




Szczecin

Raport o stanie Gminy Miasto Szczecin za 2023 rok





**Raport o stanie
Gminy Miasto Szczecin
za 2023 rok**

WSTĘP

Szanowni Państwo,

przez ostatnie lata byliśmy świadkami osłabiania pozycji samorządów. Działo się to głównie za sprawą władzy centralnej, która zmieniając sposób finansowania zadań samorządowych odcięła dopływ środków pieniężnych, nie dając przy tym żadnej alternatywy. Dodatkowym obciążeniem okazały się skutki wojny za wschodnią granicą kraju, a wraz z nimi kryzys energetyczny i finansowy. Podobnie jak inne polskie miasta na prawach powiatu, znaleźliśmy się w trudnej sytuacji. Budżet Miasta się kurczył, a perspektywy unijnych dofinansowań okazały się niedostępne. Rok 2023 nazwaliśmy rokiem kryzysu finansów samorządowych. Wykonanie licznych planów stanęło pod znakiem zapytania. Z części musieliśmy zrezygnować, bo kluczowe dla nas stały się realizacje podstawowych zadań Miasta.

Dzisiaj, patrząc na to z jakimi trudnościami borykaliśmy się przez ostatnie lata, z satysfakcją prezentuję Państwu Raport o stanie Gminy Miasta Szczecin za rok 2023. W Raporcie znajdziecie Państwo szczegółowe sprawozdania z realizacji najważniejszych programów i strategii. Będziecie mogli przeczytać o tym, ile udało nam się osiągnąć i co jeszcze przed nami. W minionym roku dzięki zbilansowanemu budżetowi mogliśmy skupić się na realizacji zadań z zakresu edukacji, pomocy społecznej, transportu publicznego oraz gospodarki komunalnej. Cieszy mnie fakt, że swoją kontynuację miały kluczowe dla Miasta inwestycje infrastrukturalne. To budujące, że w dobie kryzysu udało się znaleźć takie rozwiązania, które umożliwiły pracę we wszystkich sferach.

Zachęcam Państwa do zapoznania się z treścią Raportu. Liczę, że po jego przeczytaniu będziecie Państwo tak samo dumni jak ja, z tego ile w tak trudnych i nieprzewidywalnych czasach udało nam się zrobić dla rozwoju Szczecina. Niech ta lektura stanie się zaproszeniem do merytorycznej dyskusji na temat przyszłości i wizji naszego miasta. Przyszłości, która mam nadzieję będzie dużo bardziej optymistyczna niż ostatnie lata.

Piotr Krzystek



Prezydent Miasta Szczecin

Spis treści

WSTĘP

1.	Finanse Szczecina.....	1
1.1	Wykonanie budżetu Miasta Szczecin.....	1
1.2	Wartość mienia komunalnego	10
2.	Szczecin strategicznie.....	10
2.1	Realizacja Strategii Rozwoju Szczecina 2025.....	11
2.2	Planowanie przestrzenne	12
2.3	Strategia marki miasta – Szczecin Floating Garden 2050.....	13
2.4	Szczeciński Budżet Obywatelski	13
2.5	Współpraca z organizacjami pozarządowymi	14
2.6	Konsultacje społeczne	15
2.7	Lokalny Program Rewitalizacji	15
2.8	Opieka nad zabytkami.....	17
2.9	Współpraca międzynarodowa	17
2.10	Współpraca ze środowiskiem akademickim	18
3.	Inwestycje i przedsiębiorczość	19
3.1	Realizacja i wykonanie Wieloletniego Programu Rozwoju Szczecina.....	19
3.2	Inwestycje Miejskie.....	23
3.3	Szczeciński rynek pracy w 2023 roku	26
3.4	Wsparcie przedsiębiorczości.....	26
4.	Gospodarka komunalna i środowisko.....	29
4.1	Gospodarka mieszkaniowa	29
4.2	Komunikacja i transport.....	30
4.3	Strategia Rozwoju Elektromobilności Miasta Szczecin	31
4.4	Wodociągi i kanalizacja	32
4.5	Gospodarka odpadami.....	32
4.6	Ochrona środowiska	33
5.	Sfera Społeczna	35
5.1	Szczecińska oświata.....	35
5.2	Polityka społeczna.....	37
5.3	Ochrona zdrowia i działania na rzecz osób z niepełnosprawnością.....	40
5.4	Kultura	42
5.5	Sport i turystyka	44
5.6	Bezpieczeństwo	46
6.	Realizacja uchwał Rady Miasta Szczecin.....	48
	Podsumowanie	92
ZAŁĄCZNIKI:		
	Monitorowanie i ewaluacja strategii	93
	Metodyka wielowymiarowej analizy porównawczej	95
	Cel 1. Szczecin – Miasto wysokiej jakości życia.....	98
	Cel 2. Szczecin – Miasto nowoczesnej, konkurencyjnej i innowacyjnej gospodarki.....	103
	Cel 3. Szczecin – Miasto o wysokim kapitale intelektualnym	107
	Cel 4. Szczecin – Atrakcyjne Miasto Metropolitalne	110
	Monitoring strategii rozwoju Szczecina. Wskaźniki główne.....	116
	Wieloletni Program Rozwoju Szczecina. Sprawozdanie z realizacji za 2023 rok	118

1. Finanse Szczecina

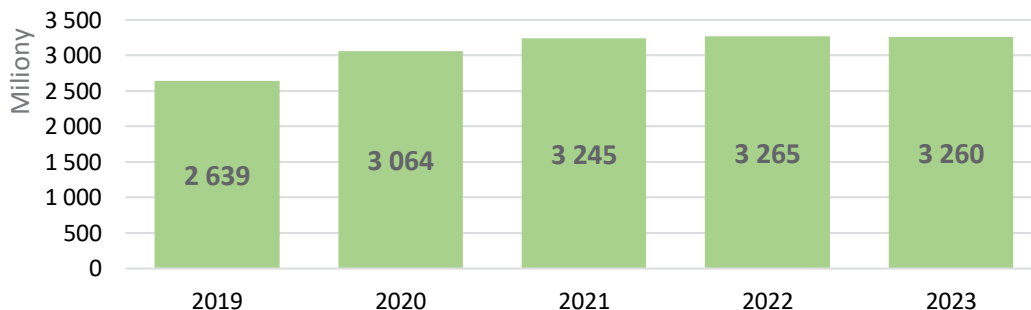
1.1 Wykonanie budżetu Miasta Szczecin

Budżet Miasta Szczecin na 2023 rok został uchwalony w dniu 14 grudnia 2022 roku uchwałą Nr XLV/1244/22 Rady Miasta Szczecin. Rok 2023 zamknął się deficytem w wysokości 287 mln zł, przy planowanym 363 mln zł. Realizacja planu dochodów ukształtowała się na poziomie 3 260,3 mln zł, co stanowi 96,2% planowanych rocznych wpływów. Wydatki poniesiono w wysokości 3 547,3 mln zł, tj. 94,5% planu rocznego. Szczegółowe informacje o wykonaniu budżetu za rok 2023 zostały opublikowane w **Sprawozdaniu z wykonania budżetu za rok 2023**.

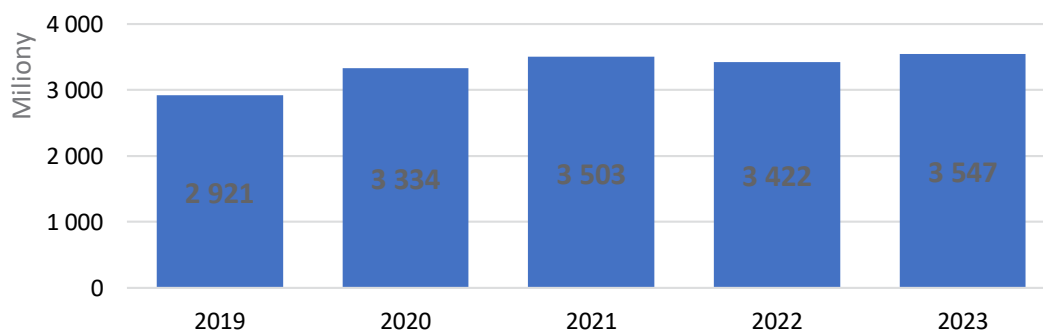
Podstawowe dane budżetowe

Wyszczególnienie	Plan (w zł)	Wykonanie (w zł)	Realizacja planu
Dochody	3 388 504 004	3 260 271 520	96,2%
Wydatki	3 751 455 887	3 547 261 367	94,6%
Wynik	-362 951 883	-286 989 847	79,1%

Dochody w latach 2019-2023



Wydatki w latach 2019-2023



Dochody

Dochody budżetu Miasta w 2023 roku wyniosły 3 260,3 mln zł i w porównaniu do roku poprzedniego zmalały o 5,2 mln zł (o 0,2%). Niski wzrost dochodów bieżących jest wynikiem m.in. wprowadzanych od 2019 roku zmian podatkowych, w związku z czym w kolejnym roku zmniejszone są wpływy z PIT niższymi środkami otrzymanymi z Funduszu Pomocy oraz Funduszu Przeciwdziałania COVID-19. Przejęcie od 1 czerwca 2022 r. przez ZUS obsługi wypłat świadczeń wychowawczych dotyczących „Programu 500+” spowodowało zmniejszenie dotacji z tego tytułu o kwotę 156,3 mln zł. Dochody majątkowe zmalały w porównaniu do roku 2022 o 3,4%, co jest głównie wynikiem niższych od prognozowanych transferów z UE.

Wyszczególnienie	Plan (w zł)	Wykonanie (w zł)	Realizacja planu	Udział
Bieżące	2 901 385 505	2 894 481 372	99,8%	88,8%
Majątkowe	487 118 498	365 790 148	75,1%	11,2%
Ogółem	3 388 504 004	3 260 271 520	96,2%	100,0%

Dochody bieżące wg grup

W ogólnej kwocie dochodów, *wpływy bieżące* stanowiły 88,8% i wyniosły 2 894,5 mln zł, tj. o 7,7 mln zł więcej niż w roku poprzednim. Najwyższe dochody Miasto uzyskało z *Subwencji*, które stanowiły 28% dochodów bieżących i za 2023 rok wyniosły 811,7 mln zł, tj. o 222,1 mln zł więcej niż w 2022 roku. Wzrost w porównaniu do roku poprzedniego jest wynikiem otrzymania w II półroczu 2023 roku uzupełnienia subwencji ogólnej w wysokości 124,9 mln zł. Znaczna część tej kwoty, 115,4 mln zł stanowiła częściową rekompensatę ubytku dochodów, przede wszystkim wpływów z PIT, w związku ze zmianami wprowadzonymi w systemie podatkowym w Polsce od połowy 2019 roku, czy zmianą systemu finansowania samorządów w wyniku wprowadzenia programu „Polski Ład”. Pozostała kwota w wysokości 9,5 mln zł przeznaczona była na nagrodę specjalną dla nauczycieli z okazji 250. rocznicy utworzenia Komisji Edukacji Narodowej. Rekompensatę w formie subwencji ogólnej w związku z uchwaleniem „Polskiego Ładu” Miasto Szczecin otrzymało również w roku 2021 w wysokości 101 mln zł, natomiast w roku 2022 otrzymaliśmy wyższy od planowanego udział w PIT w wysokości 85,6 mln zł. Przyznane rekompensaty miały charakter jednorazowy i stanowiły tylko częściowe równoważenie ubytku w PIT od 2022 roku. Drugą grupą, co do wielkości dochodów uzyskanych w 2023 roku, były *Udziały w podatkach stanowiących dochód budżetu państwa*: w podatku dochodowym od osób fizycznych (PIT) w wysokości 582,5 mln zł i w podatku dochodowym od osób prawnych (CIT) w wysokości 81,5 mln zł. Wykonanie udziałów (PIT i CIT) wyniosło 664,0 mln zł i było niższe o 89,8 mln zł w porównaniu do wykonania w 2022 roku. Trzecią pozycję pod względem wielkości wpływów w omawianym okresie stanowiły *Dochody podatkowe*, których poziom w 2023 roku wyniósł 416,7 mln zł, tj. 14,4% dochodów bieżących. Wiodącą pozycją w tej grupie jest podatek od nieruchomości, którego wykonanie w wysokości 343,2 mln zł było wyższe o 52,6 mln zł w porównaniu do wpływów uzyskanych w 2022 roku. Dochody z tytułu *Wpływów z opłat i świadczonych usług publicznych* wyniosły w 2023 roku 401,4 mln zł, tj. 13,9% dochodów bieżących. W porównaniu do roku 2022 dochody w tej grupie wzrosły o 40,5 mln zł; wiodącą pozycją w tej grupie są: *opłaty za*

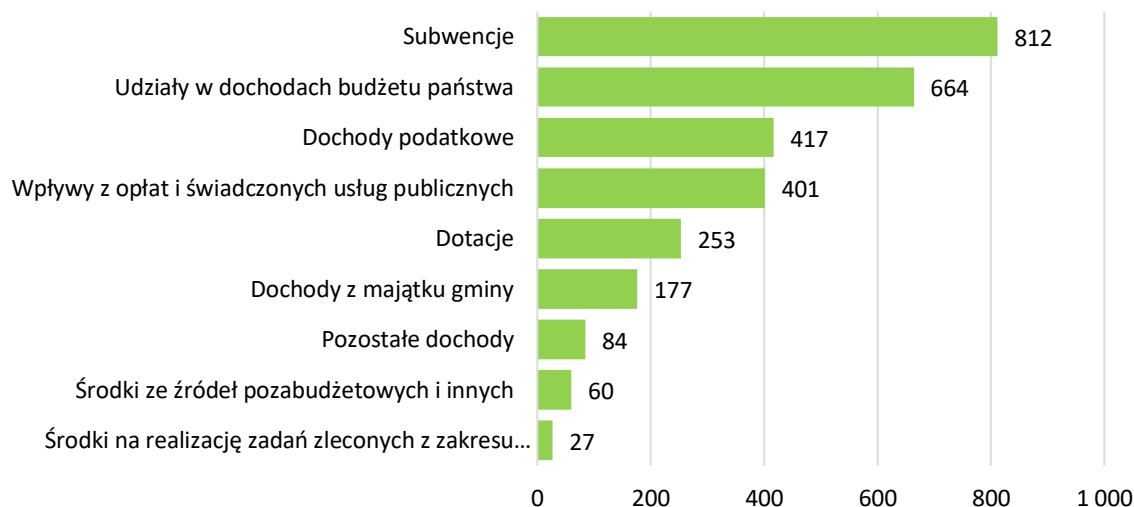
gospodarowanie odpadami - 152,1 mln zł, wpływy z biletów komunikacji miejskiej - 69,7 mln zł, opłaty za parkowanie - 37,1 mln zł oraz opłaty za zezwolenia na sprzedaż alkoholu - 17,0 mln zł.

Wzrost dochodów w tej grupie jest wynikiem m.in. zniesienia w II półroczu 2022 roku ograniczeń związanych z pandemią, co miało przełożenie na wykonanie w roku 2023. W przypadku dochodów ze sprzedaży biletów komunikacji miejskiej wpływy nadal były niższe od uzyskanych przed pandemią w 2019 roku o 13,0 mln zł.

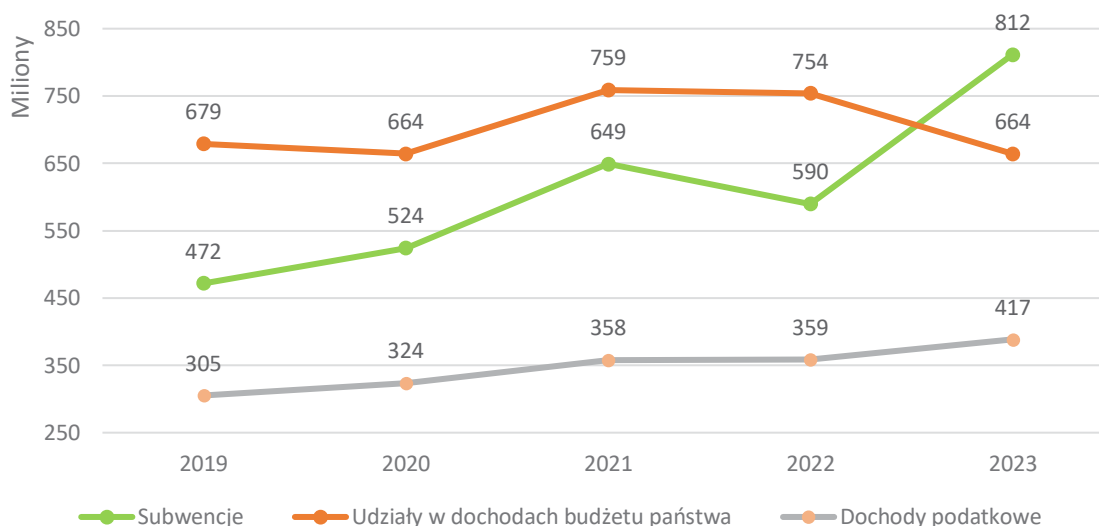
Dochody bieżące w 2023 roku wg grup

Wyszczególnienie	Plan (w zł)	Wykonanie (w zł)	Realizacja planu	Udział
Subwencje	811 748 437	811 748 437	100,0%	28,0%
Udziały w dochodach budżetu państwa	664 028 377	664 028 377	100,0%	22,9%
Dochody podatkowe	388 544 792	416 716 761	107,3%	14,4%
Wpływy z opłat i świadczonych usług publicznych	403 154 621	401 395 440	99,6%	13,9%
Dotacje	256 262 299	253 279 237	98,8%	8,8%
Dochody z majątku gminy	165 587 648	176 607 504	106,7%	6,1%
Pozostałe dochody	116 684 634	84 346 385	72,3%	2,9%
Środki ze źródeł pozabudżetowych i innych	64 618 658	59 824 812	92,6%	2,1%
Środki na realizację zadań zleconych z zakresu administracji rządowej	30 756 040	26 534 419	86,3%	0,9%
Ogółem	2 901 385 505	2 894 481 372	99,8%	100,0%

Dochody bieżące w 2023 roku wg grup



Główne grupy dochodów w latach 2019-2023

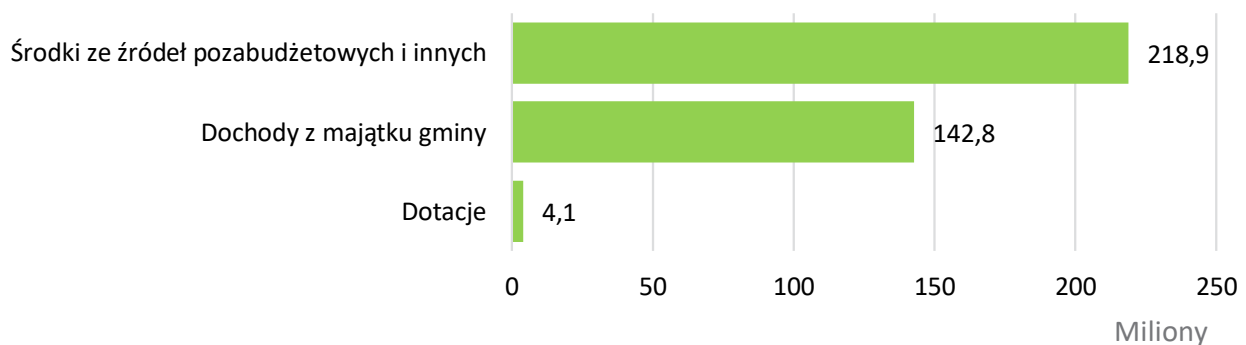


Dochody majątkowe wg grup

Dochody majątkowe budżetu Miasta w 2023 roku stanowiły 11,2% dochodów ogółem i wyniosły 365,8 mln zł, co dało realizację planu na poziomie 75,1%. Najwyższe wykonanie odnotowano w grupie **Środki ze źródeł pozabudżetowych i innych** w wysokości 218,9 mln zł, co dało 59,8% łącznych dochodów majątkowych. Największe wpływy w tej grupie stanowiły **Środki finansowe z funduszy międzynarodowych** z wykonaniem na poziomie 149,5 mln zł i realizacją planu w 54,2%. Wykonanie **Dochodów z majątku gminy** wyniosło w 2023 roku 142,8 mln zł (108,2% realizacji planu), tj. o 32,9 mln zł więcej niż w analogicznym okresie roku poprzedniego. Największe wpływy w tej grupie uzyskano ze **Sprzedaży gruntów na własność** w wysokości 93,3 mln zł, realizując plan w 112,9%.

Wyszczególnienie	Plan (w zł)	Wykonanie (w zł)	Realizacja planu	Udział
Środki ze źródeł pozabudżetowych i innych	351 010 787	218 867 670	62,4%	59,8%
Dochody z majątku gminy	131 918 659	142 783 919	108,2%	39,0%
Dotacje	4 189 052	4 138 559	98,8%	1,1%
Ogółem	487 118 498	365 790 148	75,1%	100,0%

Dochody bieżące w 2023 roku wg grup



Wydatki

Wydatki budżetu Miasta w 2023 roku wykonano na poziomie 3 547,3 mln zł (realizacja planu w 94,6%) i w porównaniu do roku poprzedniego były wyższe o 124,9 mln zł.

Wyszczególnienie	Plan (w zł)	Wykonanie (w zł)	Realizacja planu	Udział
Bieżące	2 823 761 211	2 755 879 892	97,6%	77,7%
Majątkowe	927 694 675	791 381 476	85,3%	22,3%
Ogółem	3 751 455 887	3 547 261 367	94,6%	100,0%

Wydatki bieżące wg sfer

W 2023 roku wydatki bieżące stanowiły 77,7% wydatków ogółem i wyniosły 2 755,9 mln zł, tj. o 133,1 mln zł więcej niż w 2022 roku.

Największą część wydatków bieżących stanowiła *Edukacja i nauka* (37,5%). W 2023 roku na realizację zadań w ww. sferze wydano 1 033,8 mln zł tj. 98,4% planu rocznego. W porównaniu do roku poprzedniego nastąpił wzrost wydatków w tej sferze o 127,1 mln zł wynikający przede wszystkim ze wzrostu wynagrodzeń pracowników pedagogicznych, od 1 stycznia 2023 roku średnio o 7,8%, dodatkowych nagród z okazji 250. rocznicy utworzenia Komisji Edukacji Narodowej, awansu zawodowego nauczycieli, podwyżek dla pracowników administracji i obsługi wprowadzonych od 1 stycznia 2023 r. oraz wzrostu cen za usługi i media. Kolejną sferą, co do wielkości, jest *Pomoc społeczna i ochrona*

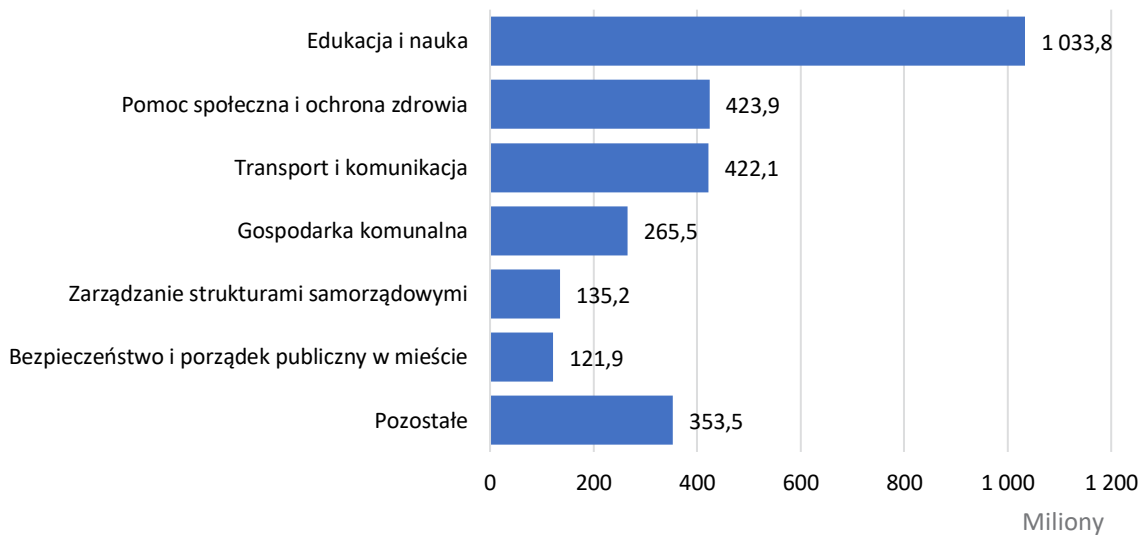
zdrowia (15,4%). W 2023 roku na realizację zadań w tej sferze wydano 423,9 mln zł tj. 97,5% planu rocznego; w porównaniu do roku 2022 wydatkowano o 140,5 mln zł mniej, co spowodowane było faktem, że z dniem 01 czerwca 2022 r. zadanie pn. *Pomoc państwa w wychowywaniu dzieci – Program 500+* przejął Zakład Ubezpieczeń Społecznych. Na zadania w sferze *Transport i komunikacja*, której udział w wydatkach bieżących wyniósł 15,3%, wydano w 2023 roku 422,1 mln zł. W porównaniu z wykonaniem za 2022 rok odnotowano zwiększenie wydatków o 77,3 mln zł, co wynika przede wszystkim ze wzrostu wydatków na przewozy autobusowe o 33,4 mln zł oraz przewozy tramwajowe o 30,6 mln zł.

Istotną sferą, z udziałem 9,6% w wydatkach bieżących, jest *Gospodarka komunalna*. W 2023 roku na zadania komunalne wydano 265,5 mln zł realizując plan w 99,4%. W porównaniu z analogicznym okresem roku poprzedniego odnotowano wzrost wydatków o 26,4 mln zł, który głównie dotyczy zadań: „Gospodarka odpadami” oraz „Utrzymanie i konserwacja zieleni w mieście”.

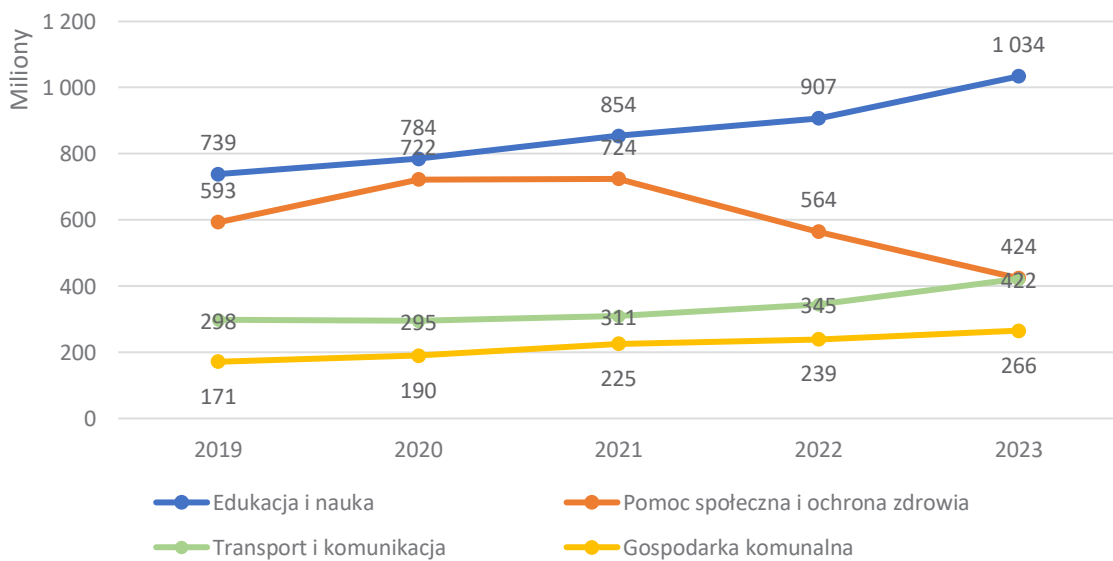
Wydatki bieżące w 2023 wg sfer

Wyszczególnienie	Plan (w zł)	Wykonanie (w zł)	Realizacja planu	Udział
Edukacja i nauka	1 050 963 142	1 033 826 900	98,4%	37,5%
Pomoc społeczna i ochrona zdrowia	434 650 762	423 875 897	97,5%	15,4%
Transport i komunikacja	427 581 860	422 103 610	98,7%	15,3%
Gospodarka komunalna	267 214 602	265 536 018	99,4%	9,6%
Zarządzanie strukturami samorządowymi	135 591 024	135 160 139	99,7%	4,9%
Gospodarka mieszkaniowa	101 442 935	96 996 902	95,6%	3,5%
Kultura i ochrona dziedzictwa kulturowego	69 624 744	69 600 438	100,0%	2,5%
Kultura fizyczna, turystyka i rekreacja	78 139 460	72 698 485	93,0%	2,6%
Bezpieczeństwo i porządek publiczny w mieście	122 776 069	121 893 768	99,3%	4,4%
Finanse i różne rozliczenia	95 463 533	74 466 583	78,0%	2,7%
Ład przestrzenny i gospodarka nieruchomościami	16 193 847	15 932 578	98,4%	0,6%
Działalność promocyjna i współpraca międzynarodowa	6 174 888	6 075 577	98,4%	0,2%
Wspieranie rozwoju gospodarczego	10 166 559	10 099 205	99,3%	0,4%
Rozwój społeczeństwa obywatelskiego	7 777 787	7 613 793	97,9%	0,3%
Ogółem	2 823 761 211	2 755 879 892	97,6%	100,0%

Wydatki bieżące w 2023 wg sfer



Główne sfery wydatków bieżących w latach 2019-2023

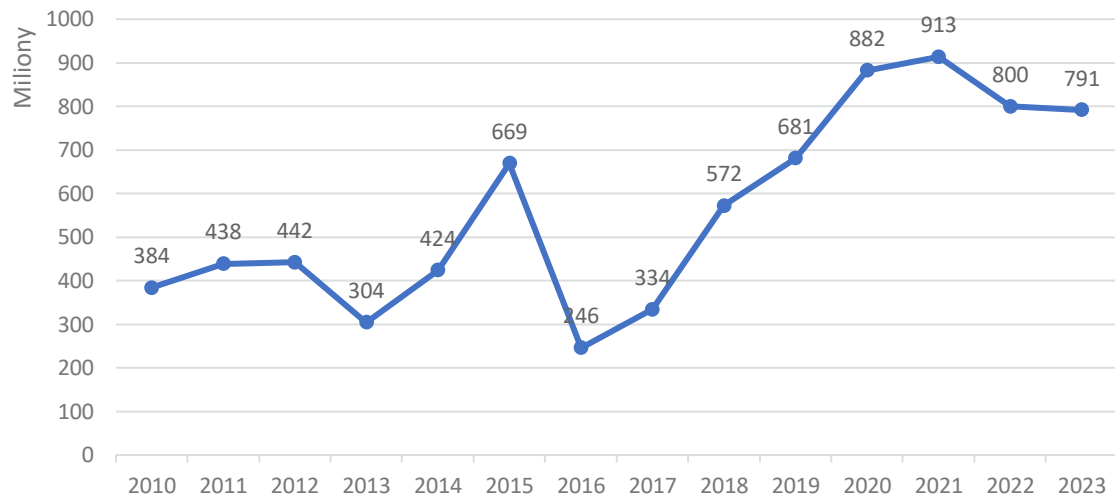


Wydatki majątkowe wg sfer

Wydatki majątkowe w 2023 roku stanowiły 22,3% wydatków ogółem i zostały zrealizowane w wysokości 791,4 mln zł (85,3% planu rocznego), tj. o 8,2 mln zł mniej, niż w roku 2022.

W ramach wydatków majątkowych najwyższy udział ma sfera **Transport i komunikacja** – 54,6% - realizacja na poziomie 431,8 mln zł. Drugą co do wartości jest sfera **Gospodarka mieszkaniowa**, na realizację której wydano 81,6 mln zł przy udziale 10,3%. Kolejną największą sferą jest **Edukacja i nauka**, na którą wydano 79,4 mln zł oraz **Kultura fizyczna, turystyka i rekreacja** z wydatkami na poziomie 75,2 mln zł.

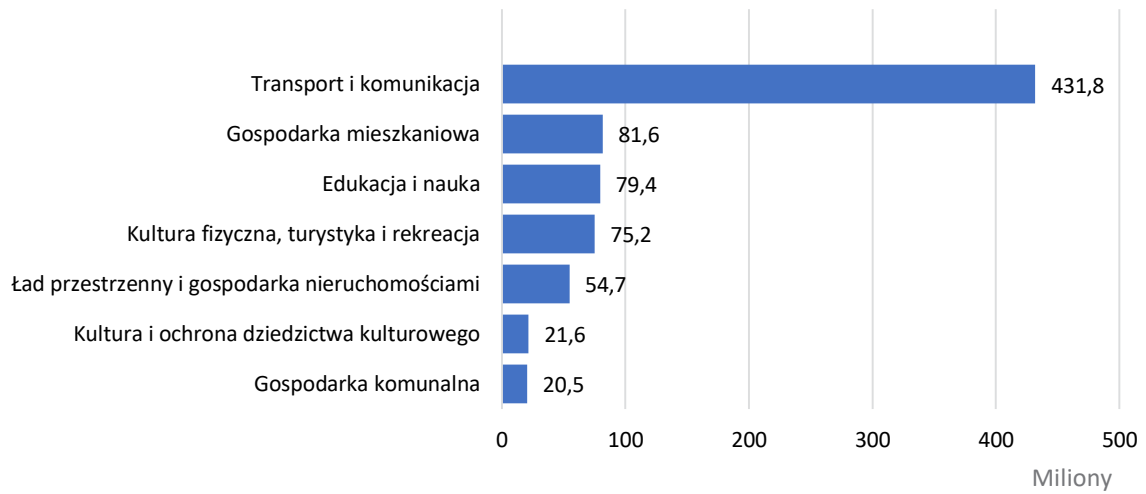
Wydatki majątkowe w latach 2010-2023



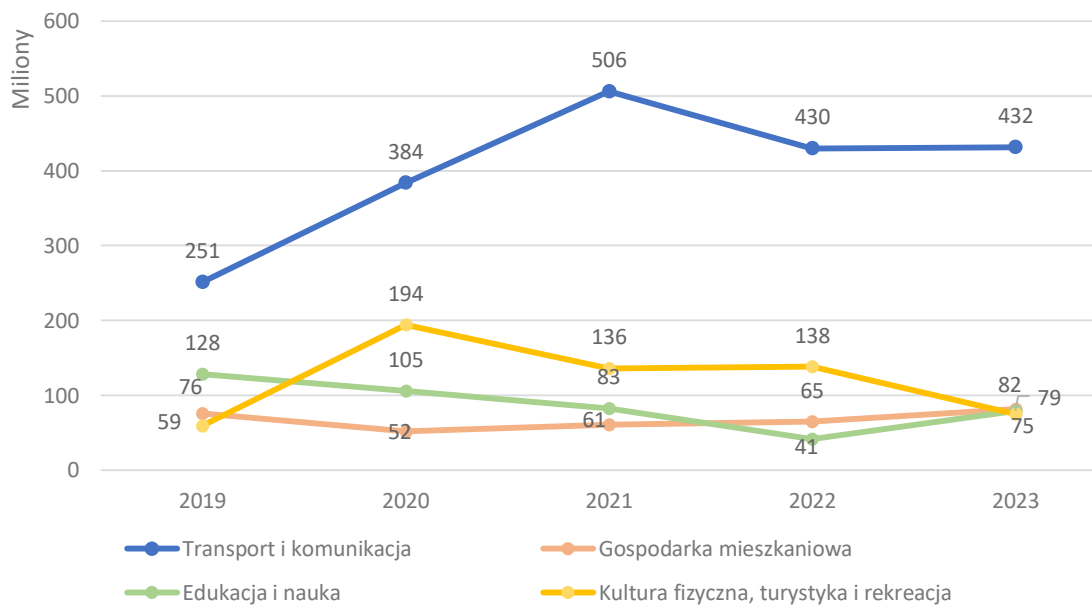
Wydatki majątkowe w 2023 wg sfer

Wyszczególnienie	Plan (w zł)	Wykonanie (w zł)	Realizacja planu	Udział
Transport i komunikacja	502 268 998	431 809 561	86,0%	54,6%
Gospodarka mieszkaniowa	84 466 287	81 617 190	96,6%	10,3%
Edukacja i nauka	84 715 549	79 380 918	93,7%	10,0%
Kultura fizyczna, turystyka i rekreacja	78 503 208	75 214 493	95,8%	9,5%
Ład przestrzenny i gospodarka nieruchomościami	72 347 751	54 723 746	75,6%	6,9%
Kultura i ochrona dziedzictwa kulturowego	26 178 394	21 620 869	82,6%	2,7%
Gospodarka komunalna	26 072 342	20 501 081	78,6%	2,6%
Bezpieczeństwo i porządek publiczny w mieście	11 559 176	9 688 938	83,8%	1,2%
Pomoc społeczna i ochrona zdrowia	16 935 321	6 983 946	41,2%	0,9%
Zarządzanie strukturami samorządowymi	6 273 393	6 240 658	99,5%	0,8%
Rozwój społeczeństwa obywatelskiego	4 715 450	3 295 210	69,9%	0,4%
Finanse i różne rozliczenia	13 607 504	253 564	1,9%	0,0%
Wspieranie rozwoju gospodarczego	51 302	51 302	100,0%	0,0%
Ogółem	927 694 675	791 381 476	85,3%	100,0%

Wydatki majątkowe w 2023 roku wg sfer



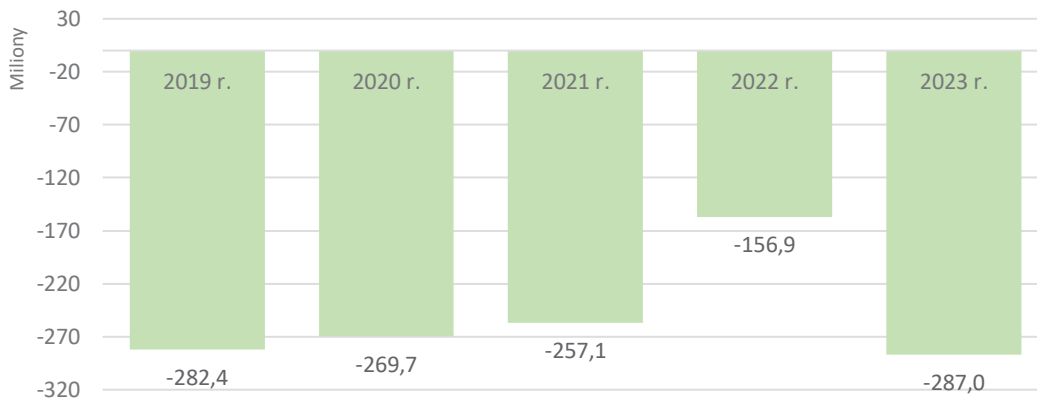
Główne sfery wydatków majątkowych w latach 2019-2023



Wynik, przychody i rozchody

2023 rok zakończył się deficytem w wysokości 287 mln zł, przy planowanym 363 mln zł, co stanowi 79,1% realizacji planu.

Wynik finansowy w latach 2019 – 2023 (w mln zł).



1.2 Wartość mienia komunalnego

Wartość mienia komunalnego Miasta Szczecin wg stanu na dzień 31.12.2023 r. wynosi 38 617 952 572,76 zł, co oznacza że wartość mienia na jednego mieszkańca wynosi 98 944,28 zł (liczba mieszkańców wg danych GUS na dzień 30 czerwca 2023 r. wynosi 390,3 tys. mieszkańców).

2. Szczecin strategicznie

Życie w mieście to zmienna, która przenika przez wiele struktur stanowiących jedną wspólną całość. To siatka połączeń, dzięki której powstają miejsca przyjazne dla mieszkańców, turystów, inwestorów. Nadrzędnym dokumentem definiującym kierunki rozwoju w perspektywie długofalowej jest **Strategia Rozwoju Miasta**. Realizacja zawartych w niej założeń zmienia Szczecin w miasto sprzyjające rozwojowi gospodarczemu, politycznemu oraz społecznemu. Kluczowym elementem osiągnięcia celów jest planowanie przestrzenne, określone przez Studium uwarunkowań i kierunków zagospodarowania przestrzennego miasta. Ten dokument skupia się na istotnych aspektach rozwoju, takich jak organizacja przestrzeni czy przeznaczenie poszczególnych obszarów oraz ich relacje. Uporządkowanie strefy gospodarczej bezpośrednio wpływa na życie społeczne mieszkańców, którzy dążą do zbudowania bezpiecznej przestrzeni wokół siebie. Istotnym ogniwem w procesie zmian są prowadzone rozmowy z mieszkańcami i wsłuchiwanie się w ich potrzeby. Wizja nowoczesnego i bezpiecznego miasta nie może być realizowana bez uwzględnienia tego, co otacza mieszkańców. Ideę rozwoju przy wykorzystaniu naturalnych walorów przyrodniczych Miasta realizuje Strategia Marki Floating Garden 2050.

Demografia

Zgodnie z danymi Głównego Urzędu Statystycznego, na koniec czerwca 2023 r. Szczecin zamieszkiwało **390,3 tys. osób**, co w porównaniu do poprzedniego roku daje spadek o ponad 3 tys. mieszkańców. Gmina Miasto Szczecin, podobnie jak cała Polska, mierzy się z problemem niżu demograficznego, starzeniem się

ludności i migracjami wewnętrznymi. W ubiegłym roku w Szczecinie narodziło się 3970 dzieci i zmarło 5616 osób. W 2023 r. w Szczecińskim Urzędzie Stanu Cywilnego zawarte zostały 1264 małżeństwa.

Na koniec 2023 r. w Szczecinie przebywało 7745 cudzoziemców. Najliczniejszą grupę stanowiły osoby z obywatelstwem ukraińskim, których napływ w dalszym ciągu spowodowany był wojną oraz niestabilną sytuacją polityczną. Liczba Ukraińców zamieszkujących Szczecin w 2023 r. wynosiła 5160 osób. Kolejną narodowością, chociaż już znacznie mniejszą byli obywatele Białorusi (767). Do najczęściej występujących grup obcokrajowców należy zaliczyć także Niemców – 306 osób tej narodowości mieszkało w Szczecinie w minionym roku.

2.1 Realizacja Strategii Rozwoju Szczecina 2025

Rozwój Szczecina od lat opiera się na **Strategii Rozwoju Szczecina 2025**, która ma na celu skuteczne poprawianie jakości życia mieszkańców oraz tworzenie atrakcyjnych warunków dla rozwoju miasta. W Raporcie zaprezentowano realizację Strategii przedstawiając kluczowe wskaźniki, działania oraz przedsięwzięcia w tym obszarze. Zadania i projekty strategiczne bezpośrednio korespondują z poniższymi celami strategicznymi rozwoju Miasta.

Cele strategiczne			
I.	II.	III.	IV.
Szczecin - miasto wysokiej jakości życia	Szczecin - miasto nowoczesnej, konkurencyjnej i innowacyjnej gospodarki	Szczecin – miasto o wysokim kapitale intelektualnym	Szczecin – atrakcyjne miasto metropolitalne
Cele operacyjne			
I.1.	II.1.	III.1.	IV.1.
Ochrona oraz wykorzystanie walorów przyrodniczych	Wspieranie rozwoju biznesu lokalnego i dopływu inwestycji zewnętrznych	Budowanie kapitału społecznego szczecinian, wzrost zaufania między ludźmi, poprawa relacji Miasto-Obywatel oraz pobudzanie aktywności społecznej	Intensyfikacja i wzrost efektywności współpracy międzynarodowej
I.2.	II.2.	III.2.	IV.2.
Rewitalizacja i rozwój przestrzeni miejskiej	Podnoszenie innowacyjności przedsiębiorstw	Wspieranie rozwoju szczecińskiego ośrodka naukowego oraz współpracy środowisk nauki, gospodarki, kultury, sportu oraz lokalnych elit	Poprawa dostępności transportowej i układu komunikacyjnego miasta
I.3.	II.3.	III.3.	IV.3.
Wspieranie rozwoju efektywnych usług społecznych	Zdynamizowanie rozwoju turystyki z wykorzystaniem zasobów przyrodniczych i dziedzictwa historyczno-kulturowego	Poszerzanie zakresu, dostępności i jakości edukacji	Wspieranie rozwoju i harmonizacja metropolitalnych funkcji Szczecina oraz realizacja projektów budujących prestiż miasta

Analiza realizacji Strategii obejmuje analizę porównawczą (benchmarking) wybranych wskaźników i miar syntetycznych, określających sytuację społeczno-ekonomiczną w kluczowych obszarach funkcjonowania Szczecina. Źródłem danych jest Główny Urząd Statystyczny (GUS) oraz Bank Danych Lokalnych (BDL). Wartość wskaźników statystycznych określono w oparciu o dane opublikowane do 2023 r. W przypadku, gdy do tego dnia nie zostały opracowane dane za 2023 r., wskaźniki analizowane są w ujęciu ostatnich lat, za które dostępne są dane.

W ramach monitoringu ogólnego rozwoju miasta zestawiono wartości wskaźników opisujących realizację celów rozwojowych Szczecina na tle 7 miast porównywalnych. Miasta benchmarki to: Bydgoszcz, Gdańsk, Katowice, Lublin, Łódź, Poznań i Wrocław. Przyjętymi głównymi wskaźnikami strategicznymi są: produkt krajowy brutto na mieszkańca, średnia długość życia mieszkańców (z rozróżnieniem kobiet i mężczyzn), poziom bezrobocia (BAEL), wydajność pracowników (wartość dodana brutto przypadająca na pracującego) oraz średnie wynagrodzenie.

Analizując poszczególne wskaźniki strategiczne, przyjęte dla Miasta Szczecin i miast porównywanych należy zauważyć, że mierzone nimi zjawiska uległy poprawie w stosunku do roku bazowego (2011). Taki przyrost obserwujemy w zakresie głównego wskaźnika ekonomicznego — PKB metropolii per capita. Od początku analiz (2011 r.) wzrasta kwota przypadająca na mieszkańca osiągając 82 803 zł w 2021 r. w stosunku do 48 154 zł w analizowanym okresie. Stanowi to wyższy poziom w porównaniu do średniej ogólnopolskiej wynoszącej 69 263 zł oraz zdecydowanie wyższy poziom w porównaniu do średniej województwa zachodniopomorskiego wynoszącej 58 323 zł. Poziom bezrobocia w metropolii, rozumiany jako udział osób bezrobotnych w liczbie ludności w wieku produkcyjnym, obrazuje atrakcyjność i chłonność lokalnych rynków pracy, jak również gotowość mieszkańców do podjęcia zatrudnienia na warunkach oferowanych przez pracodawców. Sytuacja w poddawanych analizie miastach jest podobna. Szczecin jest jednym z miast o najniższym bezrobociu – wartość 3,6% lokuje nasze miasto za Poznaniem (1%) i Wrocławiem (2%), jednak przed znajdującymi się w trudniejszej sytuacji Łodzią (4%) czy Lublinem (4,4%) przy średniej dla Polski wynoszącej 3,7%.

Badając przeciętną długość życia mieszkańców metropolii z podziałem na kobiety i mężczyzn, należy stwierdzić, że na przestrzeni ostatnich dwóch lat średnia długość życia obu płci wydłużyła się i zbliżyła się do średniej ogólnokrajowej. W przypadku mężczyzn w 2022 r. były to 73 lata, a kobiet 80,6 lat. W porównaniu do roku 2021 r. wiek kobiet wydłużył się o 8 miesięcy.

Wydajność pracowników rozumiana jako wartość dodana brutto w przeliczeniu na 1 pracującego wzrosła (w stosunku do 2020 r.) i wyniosła ponad 153 603 zł. Tendencję wzrostową utrzymuje również wskaźnik dotyczący przeciętnego miesięcznego wynagrodzenia brutto w metropolii. W 2023 r. w Szczecinie przeciętne miesięczne wynagrodzenie brutto w sektorze przedsiębiorstw wyniosło 8192,16 zł. brutto.

2.2 Planowanie przestrzenne

Planowanie przestrzenne jest jednym z najważniejszych zadań lokalnego samorządu. Odpowiednie zagospodarowanie terenów usprawnia funkcjonowanie społeczności na danym obszarze i pozwala rozwijać się miastu w konkretnych sferach. Dokumentem wyznaczającym kierunek zmian w przestrzeni miejskiej i politykę w tym obszarze na najbliższe 30 lat, jest **Studium uwarunkowań i kierunków zagospodarowania przestrzennego miasta Szczecin¹**. Zakończone w 2022 r. prace nad dokumentem i zatwierdzenie go przez Radę Miasta pozwoliły na prowadzenie dalszych prac nad zagospodarowaniem Miasta.

¹ Uchwała Nr XXXIX/1061/22 Rady Miasta Szczecin z dnia 26.04.2022 r.

W 2023 r. kontynuowano prace związane z porządkowaniem i ujednoczeniem kierunków rozwojowych miasta, w efekcie czego powstały mapy tematyczne Studium w rozbiciu na bloki problemowe dotyczące uwarunkowań i kierunków. W pracach nad uwarunkowaniami pochyłano się nad takimi problemami jak: struktura funkcjonalno-przestrzenna, środowisko miasta, krajobraz kulturowy, systemy komunikacji, infrastruktura techniczna, infrastruktura społeczna.

Na koniec 2023 r. liczba obowiązujących planów miejscowych w Szczecinie wyniosła 301 i obejmowała 71,60% pow. miasta bez j. Dąbie, co daje 3 miejsce w Polsce (wśród porównywalnych miast) pod względem powierzchni gminy pokrytej planami miejscowymi. W minionym roku uchwalono plany miejscowe na pow. 655 ha, co daje 2,18% powierzchni miasta.

2.3 Strategia marki miasta – Szczecin Floating Garden 2050

Zieleń i woda stanowią ponad połowę powierzchni Szczecina. To właśnie otaczająca miasto natura stała się inspiracją do stworzenia marki Szczecin Floating Garden 2050. Wizja pływających ogrodów, czyli **Strategia marki Szczecin – Szczecin Floating Garden 2050**, to jedno z ważniejszych narzędzi zarządzania strategicznego Miastem, realizowane od 2008 r. Strategia zakłada połączenie życia w nowoczesnym i rozwijającym się mieście z wykorzystaniem walorów jego naturalnego położenia, tworząc tym samym miejsce atrakcyjne pod względem turystycznym i mieszkaniowym.

W ramach pracy nad Strategią w dalszym ciągu realizowano III etap Strategii pt. „**Dotknij wizję**”, który obejmował liczne remonty i przebudowy ulic miasta. Strategia Szczecin Floating Garden 2050 reguluje także zasady wykorzystywania znaków Miasta takich jak: herb, logo magistratu i znak wizji Floating Garden_2050. W 2023 r. w procesie zarządzania marką wydano łącznie 264 pozwoleń na wykorzystanie tych znaków. Ponadto Miasto sukcesywnie wdraża System Informacji Miejskiej.

2.4 Szczeciński Budżet Obywatelski

Szczeciński Budżet Obywatelski po raz pierwszy zrealizowany został w 2016 r. Zgodnie z art. 5a Ustawy o samorządzie gminnym², miasta na prawach powiatu muszą realizować to zadanie obowiązkowo. Budżet obywatelski jest okazją do realnego i bezpośredniego decydowania mieszkańców o mieście. Daje możliwość nie tylko głosowania na wybrany projekt, ale także zgłaszania przez mieszkańców własnych inicjatyw usprawniających i polepszających otaczającą ich rzeczywistość. Propozycje zmian mogą odnosić się do obszarów ogólnomiejskich oraz dzielnicowych.

Edycja 2024 Szczecińskiego Budżetu Obywatelskiego była oparta na nowych zasadach zapisanych w Regulaminie przeprowadzania konsultacji społecznych dotyczących Szczecińskiego Budżetu Obywatelskiego z 2022 r. Łączna kwota zaplanowana na Szczeciński Budżet Obywatelski 2024 wynosiła **17,2 mln zł** i została podzielona w proporcji **30% na projekty zgłaszane w nowej kategorii Zielone SBO** oraz **70% na projekty zgłaszane w kategorii obszary lokalne** – podzielonej na 22 obszary lokalne.

- Kwota przeznaczona na projekty z kategorii Zielone SBO: 5, 16 mln zł.
- Kwota przeznaczona na projekty z kategorii obszary lokalne: 12, 04 mln zł.

² Ustawa z dnia 8 marca 1990 r. o samorządzie gminnym (Dz. U. z 2023 r., poz.40).

Mieszkańcy Szczecina w SBO 2024 zgłosili najwięcej od ostatnich 10 lat, bo aż **226 pomysłów**. Projekty zostały zweryfikowane przez jednostki miejskie oraz nowopowstałą Radę ds. Budżetu Obywatelskiego oraz Komisję Odwoławczą składające się z mieszkańców miasta oraz radnych miejskich. Ostatecznie na listę do głosowania trafiło 149 projektów. 12 projektów zostało wycofanych przez autorów, a 65 projektów zostało odrzuconych.

W głosowaniu mieszkańcy wybrali **33 projekty, w tym 3 projekty w kategorii Zielone SBO**. Najwięcej projektów trafiło do realizacji w obszarze lokalnym Śródmieście Północ-Łękno. W głosowaniu uczestniczyło ponad 26 tys. mieszkańców, którzy oddali w sumie ponad 50 tys. głosów. W edycji SBO 2024 po raz pierwszy mieszkańcy głosowali wyłącznie elektronicznie.

Inną formą konsultacji z mieszkańcami i powierzenia im finansów, które mogą zmienić otaczającą ich rzeczywistość był funkcjonujący w ramach **Młodzieżowej Rady Miasta – Młodzieżowy Budżet Obywatelski**. W 2023 r. w MBO wzięły udział wszystkie 34 uprawnione szkoły. Każda z nich otrzymała 6 tys. zł. na zrealizowanie zwycięskich projektów. W ramach MBO uczniowie mogli zgłaszać inicjatywy dotyczące zmian w placówce, do której uczęszczają, a później oddawać na nie głosy.

2.5 Współpraca z organizacjami pozarządowymi

Organizacje pozarządowe pełnią różnorodne funkcje i stanowią nieocenioną pomoc dla samorządów. To tzw. trzeci sektor układu społecznego, który intensywnie wspiera i działa na rzecz różnych społeczności kierując się przy tym czynnikami społecznymi, nie ekonomicznymi. Dzięki współpracy Gminy z organizacjami pozarządowymi mieszkańcy mogą czerpać korzyści z działalności NGO'sów, rozwijać swoje pasje i budować wspólną tożsamość.

W Szczecinie w 2023 r. zarejestrowanych było **2618 organizacji pozarządowych**. Powstało 29 nowych stowarzyszeń oraz 73 fundacje wpisane do Krajowego Rejestru Sądowego. Do ewidencji stowarzyszeń zwykłych wpisano 21 kolejnych. Zarejestrowano 10 klubów sportowych nieprowadzących działalności gospodarczej oraz 1 uczniowski klub sportowy.

Ubiegłoroczną współpracę z NGO'sami realizowano na podstawie programu współpracy Gminy Miasto Szczecin z organizacjami pozarządowymi oraz innymi podmiotami prowadzącymi działalność pożytku publicznego na 2023 r.³

Wieloletnia współpraca z organizacjami pozarządowymi została doceniona w konkursie „Samorządowy Lider Współpracy z NGO 2023” realizowanym przez Urząd Marszałkowski Województwa Zachodniopomorskiego, w którym to **Gmina Miasto Szczecin otrzymała tytułu Lidera „Samorządowy Lider Współpracy z NGO 2023”** wraz z nagrodą finansową w wysokości 10 tys. zł na dalszy rozwój współpracy z organizacjami pozarządowymi.

W ramach współpracy z Centrum Wspierania Organizacji Sektor 3 przeprowadzono specjalny nabór wniosków na mikrodziałania pod hasłem **#mikroDOTACJE2022-WSPARCIE_UKRAINA**, którego celem było przeciwdziałanie skutkom wojny w Ukrainie: wsparcie uchodźców, organizacji oraz społeczności lokalnych, szczecińskie organizacje pozarządowe zgłosiły **22 inicjatywy, puła środków w wysokości 30 tys. zł pozwoliła na sfinansowanie 10 z nich**.

³ Uchwała Rady Miasta Szczecin Nr XLIV/1243/22 z dnia 22 listopada 2022 r. w sprawie Programu współpracy Gminy Miasto Szczecin z organizacjami pozarządowymi oraz innymi podmiotami prowadzącymi działalność pożytku publicznego na 2023 rok.

2.6 Konsultacje społeczne

Niezwykle ważny w budowaniu wzajemnego zaufania jest głos mieszkańców. Głos wyrażany w czasie konsultacji społecznych, które są niczym innym jak dialogiem władz miasta z jego mieszkańcami, mającym na celu podjęcie optymalnych decyzji we wspólnych sprawach. Uczestnicząc w konsultacjach społecznych, mieszkańcy mają realny wpływ na przyszłość ich małej społeczności oraz na decyzje podejmowane przez władze.

Tematami poddawanyymi szerokiej dyskusji były: Plan Zrównoważonej Mobilności Miejskiej Szczecińskiego Obszaru Metropolitalnego do roku 2030 (z perspektywą 2040), Strategii Rozwoju Ponadlokalnego Szczecińskiego Obszaru Metropolitalnego na lata 2021–2030 oraz zmiany statutów Osiedli Miasta Szczecin.

Ponadto, w ramach konsultacji społecznych prowadzono dialog ze szczecińskimi organizacjami pozarządowymi, w tym ze Szczecińską Radą Działalności Pożytku Publicznego. Mieszkańcy mogli się wypowiedzieć nt. projektu uchwały w sprawie Programu współpracy Gminy Miasto Szczecin z organizacjami pozarządowymi oraz innymi podmiotami prowadzącymi działalność pożytku publicznego na 2024 r.

2.7 Lokalny Program Rewitalizacji

Lokalny Program Rewitalizacji stanowi podstawowy plan działań rewitalizacyjnych oraz wskazuje lokalizacje i budynki wymagające renowacji, wyznaczając tym samym kierunki działań naprawczych tych miejsc. Podstawą dokumentu są szczegółowe analizy w sferach społecznej, funkcjonalno-przestrzennej, środowiskowej i gospodarczej. Celem **Lokalnego Programu Rewitalizacji** jest przywrócenie zaniedbanym i zniszczonym obszarom miasta ich dawnych funkcji i należytego wyglądu.

Zgodnie z obowiązującym Lokalnym Programem Rewitalizacji dla Miasta Szczecin na lata 2017–2023 (LPR)⁴ skupiano się na wyprowadzaniu obszaru zdegradowanego z kryzysu oraz przywróceniu ładu i porządku w wyznaczonych przestrzeniach miasta. Był to czas **kontynuacji działań inwestycyjnych** takich jak: rozłożona na lata i zakończona jesienią 2023 r. „**Rewitalizacja obszaru przestrzeni publicznej i zabudowy śródmiejskiego odcinka Alei Wojska Polskiego**”, czy renowacja kwartału nr 36 (ul. Boh. Getta Warszawskiego – Małkowskiego – Bogusława – Królowej Jadwigi i pl. Zgody). Wiele pracy poświęcono również na odrestaurowanie szczecińskich kamienic i ich oficyn m.in.: przy ul. Księcia Bogusława X 49, 52; ul. Edmunda Bałuki 20/21; ul. Bolesława Śmiałego 34, 35, 36. W celu poprawienia jakości życia i ogólnego wyglądu terenów na odcinku ul. Śląskiej od Placu Grunwaldzkiego do ul. Edmunda Bałuki w dalszym ciągu prowadzono prace związane z projektem „Zielone Przedogródki Szczecina”.

Działania rewitalizacyjne obejmowały także kontynuację **programów społecznych z zakresu mieszkalnictwa** takie jak: „Mieszkania chronione dla osób bezdomnych i zagrożonych bezdomnością”, „Mieszkania chronione wspomagane dla osób w podeszłym wieku”, „Dzienny Dom Senior +” oraz programy mieszkaniowe Szczecińskiego TBS – „Dom dla seniora”, „Dom dla studenta”, „Dom dla absolwenta”, „Dom na start”, „Dom dla dziecka”, „Dom dużej rodziny”.

⁴ Uchwała Rady Miasta Szczecin Nr XXXVII/1098/18 z dnia 30 stycznia 2018 r. w sprawie zmiany Lokalnego Programu Rewitalizacji dla Miasta Szczecin

LPR zakładał również **działania aktywizujące mieszkańców z rewitalizowanych obszarów**.

Wśród nich znalazły się takie inicjatywy: Laboratorium Partycypacji i Rewitalizacji, Przepływy i Witryna, Otwarta Pracownia Partycypacyjna, W Przyjaźni z Naturą, Ocaleni, „Kawiarnia Społeczna JADWIGA”, letnio – jesienny weekendowy międzypokoleniowy piknik integrujący – Prezentujący Pasje i Zainteresowania Mieszkańców i organizacji, Śródmieście działa! – konkurs na inicjatywy oddolne, a także 6. Święto Śródmieścia.

Niezmiennie funkcjonował punkt konsultacyjno-informacyjny „ŚRODEK” Śródmiejski Punkt Sąsiedzki. W ramach aktywizacji mieszkańców prowadzony był program rozwoju dla osób bezrobotnych.

Do planu rewitalizacji i realizacji zadań na rzecz społeczności lokalnej należy zaliczyć także praktyki związane z **Inicjatywą Lokalną**. W 2023 r. w ramach Inicjatywy zorganizowano kursy z pierwszej pomocy HOPR (Harcerskie Ochotnicze Pogotowie Ratunkowe) 2023, zrealizowano projekt Zazieleniamy Stare Miasto oraz przeprowadzono Krokusową Rewolucję na terenie całego miasta.

Równolegle do realizacji przedsięwzięć wynikających z LPR-u, który przestał obowiązywać z ostatnim dniem 2023 r., Gmina Miasto Szczecin przystąpiła do opracowania gminnego programu rewitalizacji na podstawie ustawy z dnia 9 października 2015 r. o rewitalizacji.

Zgodnie z powyższą ustawą wyznaczenie obszaru zdegradowanego i obszaru rewitalizacji nie odbyło się w ramach prac nad samym programem rewitalizacji (jak było w przypadku LPR-u), ale stanowiło osobny proces, który został zakończony przyjęciem uchwały w sprawie wyznaczenia obszaru zdegradowanego i obszaru rewitalizacji miasta⁵.

W konsekwencji tych działań została podjęta przez Radę Miasta Szczecin uchwała w sprawie przystąpienia do sporządzenia gminnego programu rewitalizacji miasta Szczecin.⁶

Efektom tych prac jest nowy obszar rewitalizacji obejmujący częściowo przestrzeń, na której prowadzono działania wynikające z LPR-u, jak również Międzyodrze-Wyspa Pucka (w części niezamieszkałej według wskazanych granic), Centrum, Skolwin, Śródmieście Północ, Gołęcino-Gołław, Drzetowo-Grabowo, Zawadzkiego-Klonowica, Stołczyn, Dąbie stare (na zachód od ul. Portowej), Turzyn.

W przestrzeń rewitalizacyjną włączono tereny przemysłowe, które przylegają do granic zamieszkałego obszaru rewitalizacji, gdzie występuje szereg problemów o charakterze przestrzenno-funkcyjnym i środowiskowym. Planowane działania na tych terenach przyczynią się do przeciwdziałania negatywnym zjawiskom społecznym. Tereny przemysłowe włączone do obszaru rewitalizacji to: stawy Bliźniaki (dwa stawy przy ul. Wendeńskiej na Żelechowej) oraz zachodni brzeg Odry (od wieży węglowej, ul.: Koksowa, Zapadła, Nododrzańska, Kolumba, Nabrzeże Wieleckie).

⁵ Uchwała Rady Miasta Szczecin Nr XLIV/1227/22 z dnia 22 listopada 2022 r. w sprawie wyznaczenia obszaru zdegradowanego i obszaru rewitalizacji miasta Szczecin

⁶ Uchwała Rady Miasta Szczecin Nr XLVI/1264/23 z dnia 24 stycznia 2023 r. w sprawie przystąpienia do sporządzenia gminnego programu rewitalizacji miasta Szczecin

2.8 Opieka nad zabytkami

Opieka nad zabytkami to wielopłaszczyznowe działania, które mają na celu zachowanie prawidłowego utrzymania i zagospodarowania obiektów zabytkowych. W celu ochrony zabytków prowadzona jest ewidencja, na podstawie której wydawane są stosowne pozwolenia i zgody, prace inwestycyjne oraz działania dotyczące planowania przestrzennego i ochrony środowiska. Dzięki temu pamięć o miejscach i historii jest zachowywana dla kolejnych pokoleń.

W 2023 r. opieka nad zabytkami obejmowała różne działania. Dzięki realizowanemu od wielu lat programowi dotacji na prace konserwatorskie, restauratorskie lub roboty budowlane przy zabytku wpisanym do rejestru lub ujętym w gminnej ewidencji zabytków⁷, na poprawę stanu technicznego i estetycznego szczecińskich zabytków przeznaczono prawie 2 mln zł. Z dotacji skorzystało 8 beneficjentów.

Fundusze z Rządowego Programu Odbudowy Zabytków zapewniły dofinansowanie prac remontowo-konserwatorskich dla 5 obiektów sakralnych oraz budynku mieszkalnego. W grudniu 2023 r. zostały podjęte przez Radę Miasta stosowne uchwały o przekazaniu dotacji.

Realizując program **Kolory Miasta. Katalog Kolorystyki Historycznych Kamienic Szczecina**⁸ w minionym roku przeprowadzono badania konserwatorskie oraz sporządzono projekt kolorystyki elewacji zabytkowej kamienicy przy ul. Więckowskiego 5 w Szczecinie. Prace realizowane były we współpracy z Wydziałem Architektury ZUT.

2.9 Współpraca międzynarodowa

Współpraca z innymi państwami jest kluczowym narzędziem wspierającym rozwój, pokój i stabilność na świecie, a korzyści płynące z niej są wielostronne i długoterminowe. Szczecin od lat prężnie współpracuje z krajami sąsiadującymi, co przynosi wymierne skutki ekonomiczne i kulturowe.

W ramach polityki międzynarodowej prowadzonej w 2023 r. kierunkami działań Szczecina były głównie **Skandynawia i Niemcy**. Już po raz 9. zorganizowane zostały **Dni Skandynawskie**, w których uczestniczyło blisko 1000 gości. Wydarzenie to podsumowuje działania realizowane w ramach współpracy samorządów, firm i przedsiębiorstw, instytucji kultury, a także szkół i uczelni. Ukazuje również różnorodność aktywności oraz otwiera możliwości dla nowych idei i projektów. Spotkania organizowane w ramach Dni Skandynawskich skupiały oprócz władz Miasta przedstawicieli ambasad państw skandynawskich, Konsuli Honorowych, przedstawicieli Skandynawsko-Polskiej Izby Gospodarczej oraz biznesu, skutkujące działaniami, których efektem jest współpraca firm z uczelniami oraz włączaniem się firm we wspólne przedsięwzięcia.

Mając na uwadze zacieśnienie relacji oraz dalszą współpracę z partnerami z Niemiec odbyły się **6. Dni Współpracy Polsko-Niemieckiej**. Realizowana we współpracy z Euroregionem Pomerania ubiegoroczna edycja odbywała się pod hasłem „**Silny region- wspólne cele**”. Uczestnicy wydarzenia debatowali o działaniach w zakresie edukacji, ekologii, inwestycjach związanych z odnawialnymi źródłami energii, w tym o zielonym wodorze, gospodarce cyrkularnej i spółdzielniach energetycznych. W dwudniowych obradach wzięło udział blisko 500 gości z Polski i Niemiec.

⁷ Uchwała Rady Miasta Szczecin Nr XXIV/72/20 z dnia 15 grudnia 2020 r. w sprawie określenia zasad udzielania dotacji na prace konserwatorskie, restauratorskie lub roboty budowlane przy zabytku wpisanym do rejestru lub ujętym w gminnej ewidencji zabytków, położonym na obszarze miasta Szczecina

⁸ Ustawa z dnia 23 lipca 2003 r. o ochronie zabytków i opiece nad zabytkami (Dz.U. z 2022 r. poz. 840 ze zm.)

2.10 Współpraca ze środowiskiem akademickim

Współpraca ze środowiskiem akademickim przynosi korzyści dla lokalnej społeczności. Gmina tworząc miejsca przyjazne dla studentów inwestuje w przyszłych pracowników, dając im tym samym możliwość uzyskania dofinansowań i korzystania z zasobów do prowadzenia badań. Wsparcie udzielane studentom i naukowcom sprzyja innowacjom, rozwojowi nauki i technologii oraz przyczynia się do rozwoju społecznego i gospodarczego.

Szczecin jest największym ośrodkiem akademickim w województwie zachodniopomorskim. Miasto od lat realizuje program „Akademicki Szczecin”, który ma na celu przyciągnięcie na szczecińskie uczelnie jeszcze większej liczby studentów. W 2023 r. na wspólne miejsko-uczelniane przedsięwzięcia oraz działania promujące akademicki wizerunek Miasta wydano **300 tys. zł**. W ramach szerokiej promocji Miasta oraz programów akademickich odwiedzano liczne targi krajowe, podczas których prezentowana była oferta szczecińskich uczelni wyższych oraz program Akademicki Szczecin. Stoisko odwiedziło łącznie 10 tys. osób.

Jedną z form budowania w świadomości studentów poczucia integralności z Miastem są przyznawane za najlepszą pracę naukową **Nagrody Prezydenta Miasta**. Wyróżnienia otrzymują prace naukowe charakteryzujące się innowacyjnością, kreatywnością oraz pozytywnym wpływem na rozwój Szczecina. W 2023 r. do konkursu zgłoszono **57 prac**, **nagrodzonych zostało 13 absolwentów szczecińskich uczelni**. **Łączna suma nagród wyniosła ponad 70 tys. zł**.

Korzyści płynące ze studiowania w Szczecinie zostały zebrane i przedstawione przyszłym żakom w czasie spotkań motywacyjno-informacyjnych organizowanych w ramach projektu „**Szczecin zaprasza na studia**”. Absolwenci szkół ponadgimnazjalnych otrzymali szereg informacji nt. potencjału rozwojowego Szczecina oraz zapoznali się z ofertą programową Miasta adresowaną do studentów. Oprócz tego przeprowadzono warsztaty motywacyjne dla młodzieży, które miały zachęcić do aktywnego planowania przyszłości. Przedstawiono także ofertę szkół wyższych działających w Szczecinie. W spotkaniach uczestniczyło łącznie 655 osób. Aby przyciągnąć młodych ludzi do studiowania w Szczecinie, zorganizowano serię warsztatów o nazwie „**Studiuj i Pracuj w Szczecinie**” skierowanych do uczniów szkół średnich. W wydarzeniach wzięło udział 500 osób.

Szczecińscy studenci mogą korzystać z programów mieszkaniowych, realizowanych przez Szczecińskie Towarzystwo Budownictwa Społecznego. We wrześniu 2023 r. w X edycji programu „**Dom dla studenta**” miejsca w mieszkaniach otrzymało 43 studentów szczecińskich uczelni wyższych, którzy na stałe mieszkają poza Szczecinem. STBS dysponuje 114 miejscami w 26 mieszkaniach. Absolwenci szczecińskich szkół wyższych, którzy rozpoczynali pracę, mogli skorzystać z programu „**Dom dla absolwenta**”. W 2023 r. zorganizowano 2 nabory, przyznano 16 mieszkań. Obecnie w ofercie STBS znajduje się 100 mieszkań.

Poza wyżej wymienionymi programami Miasto wspiera szczecińskie uczelnie poprzez m.in. dofinansowania organizowanych konferencji, konkursów naukowych, zjazdów oraz przedsięwzięć wpisujących się w strategię rozwoju miasta. W 2023 r. Miasto wraz z publicznymi szkołami wyższymi zorganizowało drugą edycję wydarzenia „**Spacerek na Uniwererek**”, w którym wzięli udział rektorzy, wykładowcy oraz studenci.

3. Inwestycje i przedsiębiorczość

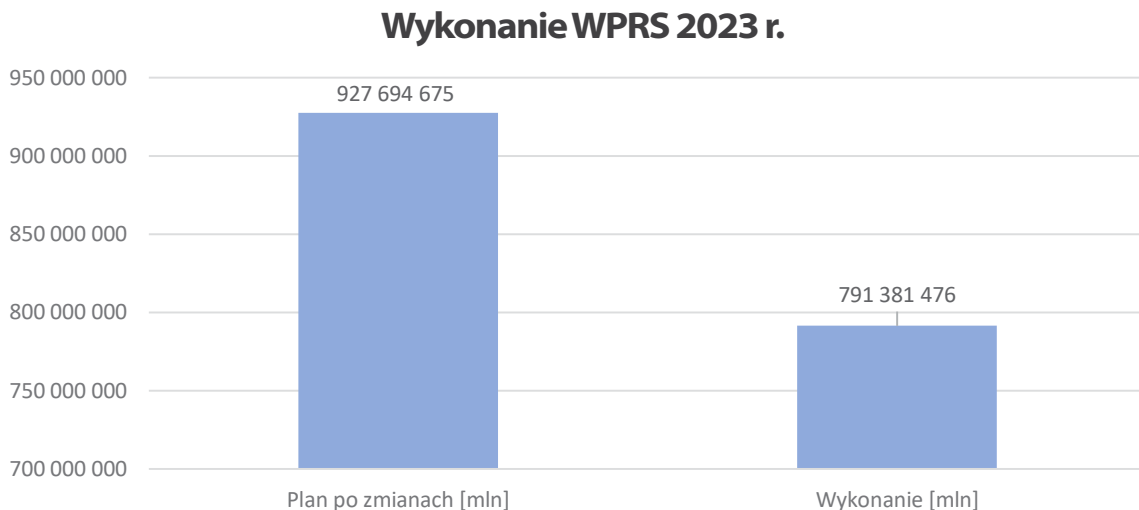
Inwestycje i przedsiębiorczość to dwie materie, które mają bezpośredni kontakt z biznesem. Nowoczesne i dobrze skomunikowane miasto przyciąga inwestorów, którzy tworzą nowe miejsca pracy, zmniejszając tym samym bezrobocie i dając mieszkańcom możliwości rozwojowe. Realizując program inwestycyjny Miasto dąży do stworzenia dobrych warunków bytowych dla mieszkańców oraz miejsca atrakcyjnego dla obecnych i przyszłych przedsiębiorców.

3.1 Realizacja i wykonanie Wieloletniego Programu Rozwoju Szczecina

Bezpośrednim narzędziem realizacji Strategii Rozwoju Szczecina jest Wieloletni Program Rozwoju Szczecina (WPRS), w którym zebrane zostały wszystkie wydatki majątkowe (zadania strategiczne), mające bezpośredni wpływ na realizację celów Strategii. Wieloletni Program Rozwoju Szczecina obejmuje okres pięciu lat, jest dokumentem kroczącym, aktualizowanym w cyklu rocznym.

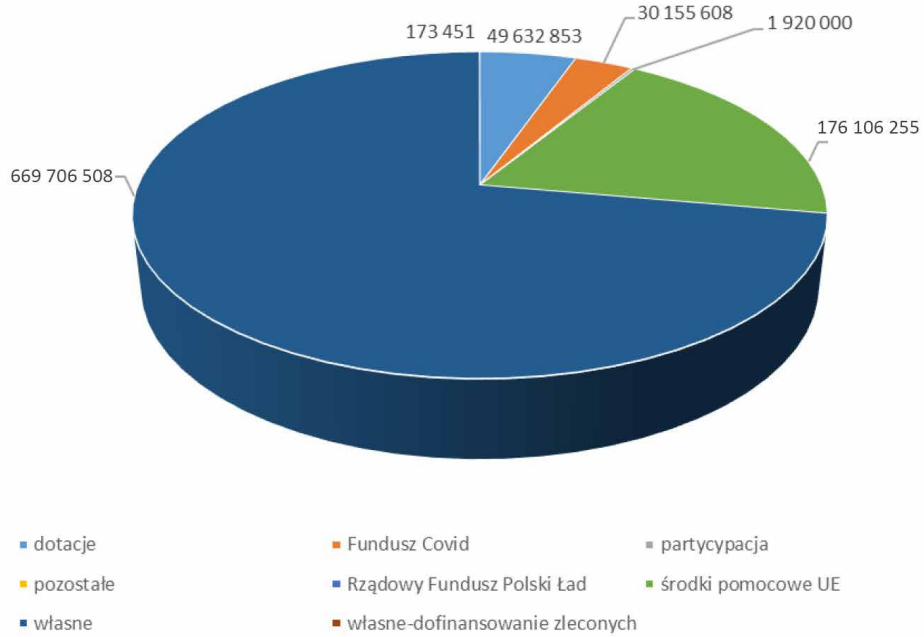
Realizacja i wykonanie Wieloletniego Programu Rozwoju Szczecina w 2023 roku.

W roku 2023 całkowite nakłady przeznaczone na realizację Wieloletniego Programu Rozwoju Szczecina wyniosły ponad **791,38 mln zł**, co stanowi aż **85% wykonania** założonego planu po zmianach (plan: 927 694 675 zł) wynika z tego, iż miasto konsekwentnie realizuje zaplanowane w budżecie zadania inwestycyjne.

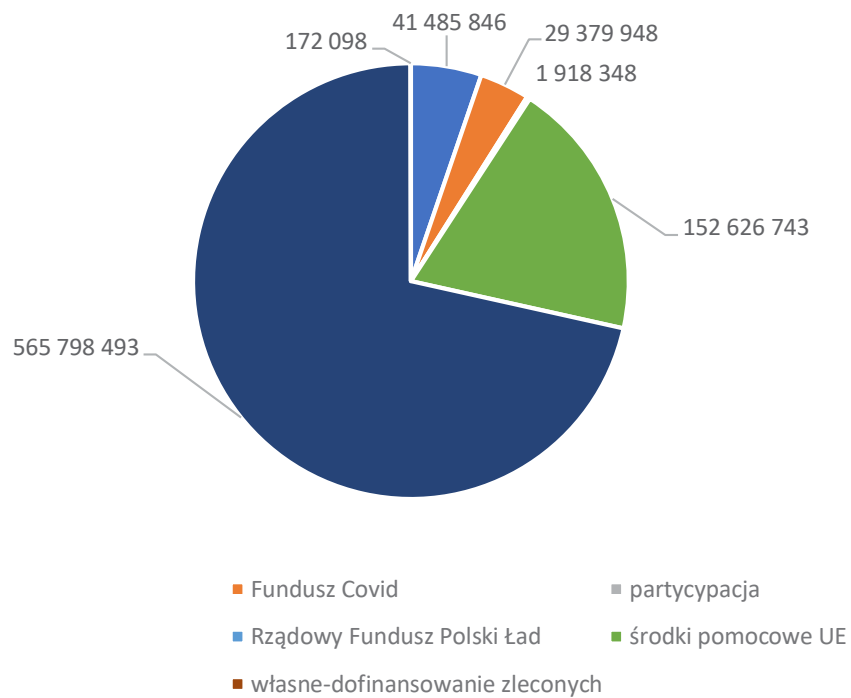


Główne źródła finansowania budżetu 2023 roku to przede wszystkim środki własne Gminy, które stanowią 72% wartości całego budżetu przeznaczone na realizację zadań strategicznych. Istotnym źródłem finansowania były również środki zewnętrzne, przede wszystkim środki pomocowe UE, które w roku 2023 kształtowały się na poziomie 19%. Z uwagi na kończącą się perspektywę finansową 2014–2020 wydatkowania środków unijnych miasto położyło duży nacisk na realizację projektów współfinansowanych ze środków unijnych. Ważne było by tego dofinansowania nie stracić i w pełni je wykorzystać. Pozostałą zaś część budżetu stanowią środki pozyskane z dotacji (5%) oraz Funduszu Covid (4%) a także partycypacja.

Plan po zmianach



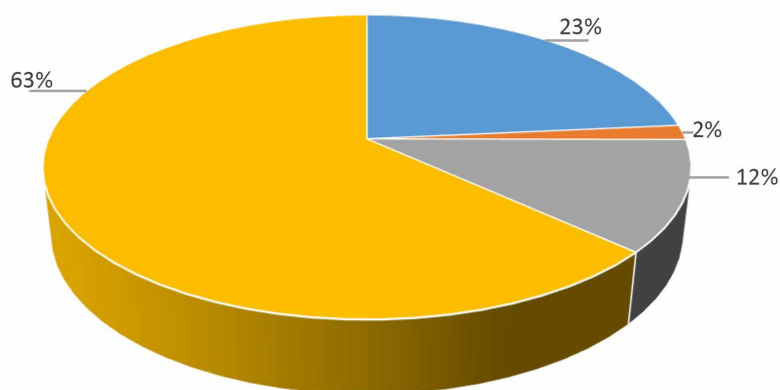
Wykonanie



Analizując przedstawiony poniżej wykres można zauważyć, że najbardziej kapitałochłonny jest cel IV. Szczecin – atrakcyjne miasto metropolitalne. Najwięcej, bo aż 63% inwestycji realizowanych było w jego ramach oraz w ramach I. celu strategicznego Szczecin – miasto wysokiej jakości życia (23%).

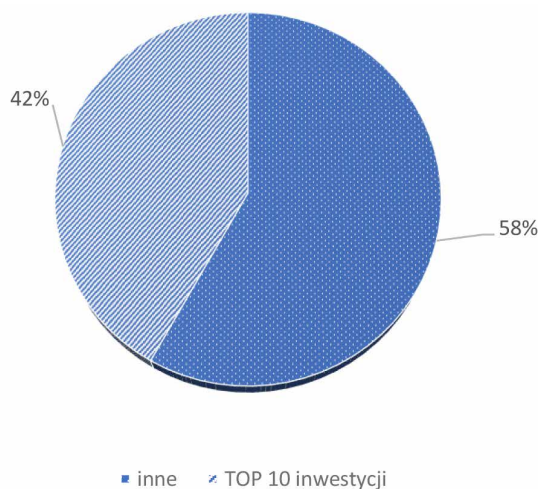
W ramach IV. Celu strategicznego realizowane są wszystkie największe inwestycje drogowe tj. m.in.: SKM – Szczecińska Kolej Metropolitalna, Budowa i przebudowa torowisk w Szczecinie – ETAP II, Modernizacja ulic: Modrej i Koralowej, czy Modernizacja dostępu drogowego do Portu w Szczecinie: przebudowa układu drogowego w rejonie Międzyodrza.

W dalszej kolejności zadania i działania związane były z realizacją III. Celu strategicznego Szczecin – miasto o wysokim potencjalne kapitału intelektualnego. W ramach II. Celu strategicznego Szczecin – miasto nowoczesnej, konkurencyjnej i innowacyjnej gospodarki (2%).



- I. Szczecin - miasto wysokiej jakości życia
- II. Szczecin - miasto nowoczesnej, konkurencyjnej i innowacyjnej gospodarki
- III. Szczecin - miasto o wysokim potencjalne kapitału intelektualnego
- IV. Szczecin - atrakcyjne miasto metropolitalne

Wykres poniżej przedstawia udział największych zadań inwestycyjnych w całkowitym budżecie WPRS:



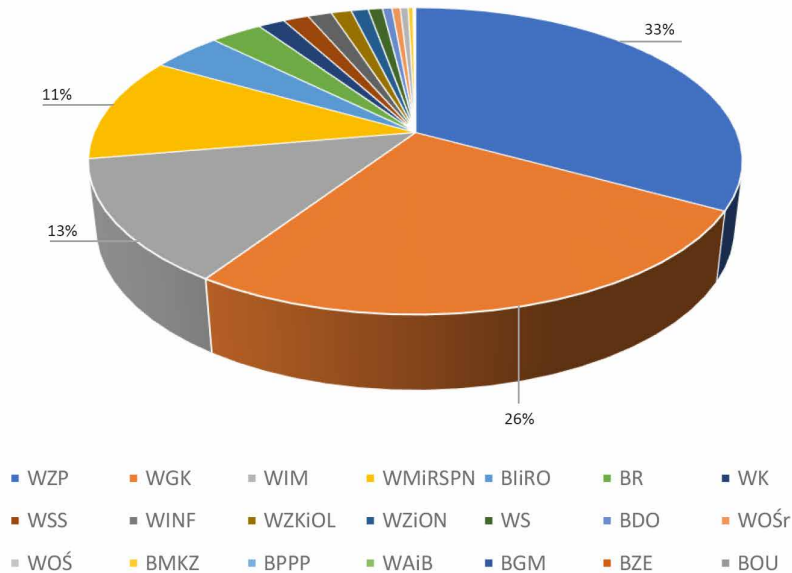
Udział 10 największych inwestycji w roku 2023 zdecydowanie przekracza połowę środków finansowych w danym roku na wszystkie inwestycje majątkowe. Wśród największych inwestycji mających wpływ na realizację celów Strategii dominują zadania wzmacniające Szczecin jako metropolię. W roku 2023 zaplanowano do realizacji ponad 260, w poniższej tabeli przedstawiono 10 największych z nich.

10 największych inwestycji realizowanych w 2023

Poniżej przedstawiono zestawienie 10 największych wartościowo inwestycji realizowanych w roku 2023. Ich łączna wartość to aż 668 mln zł, co stanowi 58% w całkowitym planie WPRS.

L.p.	Nazwa zadania	Wykonanie
1	Budowa i przebudowa torowisk w Szczecinie – ETAP II	178 430 384
2	SKM – Szczecińska Kolej Metropolitalna	151 368 847
3	Rewitalizacja obszaru przestrzeni publicznej i zabudowy śródmiejskiego odcinka Alei Wojska Polskiego	56 581 970
4	Fabryka Wody – budowa aquaparku	52 889 500
5	Przebudowa ul. Szafera (od Al. Wojska Polskiego do ul. Sosabowskiego) etap II i III	52 685 200
6	Modernizacja dostępu drogowego do Portu w Szczecinie: przebudowa układu drogowego w rejonie Międzyodrza	44 347 370
7	Poprawa stanu technicznego obiektów oświatowych	42 143 295
8	Budowa Szkoły Podstawowej przy ul. Kredowej w Szczecinie	41 781 710
9	Podwyższenie kapitału STBS – Osiedle mieszkaniowe przy ul. Pokładowej/Masztowej/Oficerskiej	26 999 798
10	Pozyskiwanie, modernizacja budynków i wolnych lokali mieszkalnych	20 851 656
SUMA		668 079 730

Poniższy wykres przedstawia udział największych Dysponentów WPRS. Największy udział w całości wydatków majątkowych Miasta w 2023 roku miał Wydział Zarządzania Projektami – ponad 306 mln zł. Dalej 243 mln zł zostało przeznaczonych na inwestycje realizowane przez Wydział Gospodarki Komunalnej. Z kolei Wydział Inwestycji Miejskich przeznaczył na realizację swoich zadań 120 mln zł. Wysokie pod względem finansowym wykonanie miał również Wydział Mieszkalnictwa i Regulacji Stanów Prawnych Nieruchomości (102 mln zł) oraz Biuro Inwestycji i Remontów Oświatowych (38 mln zł).



3.2 Inwestycje Miejskie

Prowadzenie licznych inwestycji i modernizacji na terenie miasta świadczy o jego dynamicznym rozwoju. Widoczne w różnych dzielnicach budowy mają w przyszłości usprawnić i polepszyć jakość życia mieszkańców. Odczuwalny w dalszym ciągu kryzys gospodarczy oraz brak środków unijnych nie zakłóciły realizacji planu inwestycyjnego i choć w 2023 r. głównie kontynuowano inwestycje rozpoczęte we wcześniejszych latach, to był to czas niezwykle intensywny i wymagający. Działania inwestycyjne w mieście prowadzone były zarówno przez Wydziały Urzędu Miasta (Wydział Zarządzania Projektami, Wydział Gospodarki Komunalnej, Wydział Inwestycji Miejskich) jak i miejskie spółki (m.in.: Szczecińskie Inwestycje Miejskie, Tramwaje Szczecińskie, Żeglugę Szczecińską Turystyka Wydarzenia).

Kluczowe znaczenie dla usprawnienia komunikacji drogowej miała zakończona w 2023 r. **modernizacja dostępu drogowego do portu w Szczecinie: przebudowa układu komunikacyjnego w rejonie Międzyodrza**. Zamierzenia budowlane były prowadzone w kilku etapach i obejmowały przebudowy najważniejszych ulic dojazdowych do portu oraz głównej nitki wjazdowej do miasta.



Ubiegły rok był czasem kontynuacji prac wokół jednej z największych inwestycji realizowanej zgodnie ze Strategią Marki Floating Garden – aquaparku **Fabryka Wody**. W ciągu ostatnich miesięcy wykonano szereg prac zarówno w części basenowej jak i na terenie edukatorium. W części budowlanej realizowane były prace wykończeniowe (takie jak: prace malarskie, stolarskie, ślusarskie, izolacyjne, montaż oświetlenia, wyposażenie wewnętrzne budynków) obejmujące w szczególności: sauny, niecki basenowe, pomieszczenia szatni, socjalne i open space, systemy teletechniczne, strefę gastronomiczną, kręgielnię i ściankę wspinaczkową.



W bezpośrednim sąsiedztwie powstającego aquaparku prowadzono działania inwestycyjne związane z **przebudową ul. Bożeny wraz z utworzeniem parkingu** i obejmujące również wykonanie ciągów pieszo-rowerowych, elementów stałej organizacji ruchu, kanalizacji deszczowej, oświetlenia drogowego i miejsc postojowych a także zagospodarowanie zieleni. Nowa droga ma uzupełniać układ dojazdowy do kompleksu basenowego.



Prowadzone w przestrzeni miejskiej inwestycje obejmowały także rozbudowę oraz modernizację istniejącej infrastruktury drogowej. W dalszym ciągu kontynuowano prace przy **modernizacji ul.: Modrej i Koralowej**. W celu poprawy bezpieczeństwa i zainicjowania kolejnych przedsięwzięć drogowych przeprowadzono szereg prac projektowych dotyczących **ul. Bogumińskiej, Trasy Zamkowej oraz kładki pieszo-rowerowej nad ul. Struga**. Zgromadzone dokumentacje umożliwią ogłoszenie postępowań przetargowych i wykonanie robót drogowych.

Usprawnieniem komunikacyjnym, które przyczyni się do utworzenia głównej osi transportu publicznego na terenie Szczecińskiego Obszaru Metropolitalnego, z wykorzystaniem istniejących linii kolejowych jest **Szczecińska Kolej Metropolitalna**. Skupiając się na zapewnieniu odpowiedniej infrastruktury w ubiegłym roku wybudowano 16 przystanków m.in.: Szczecin Zdunowo, Szczecin Turzyn, Szczecin Cmentarz Centralny, Szczecin Żelechowa, Szczecin Załom.



Oprócz działań mających na celu poprawę stanu dróg i infrastruktury komunikacyjnej, w minionym roku na terenie miasta prowadzono także inne inwestycje. W porcie jachtowym North East Marina przeprowadzono modernizację kładki pieszo-jezdnej oraz przynależnego tarasu. Ponadto, w celu poprawy stanu technicznego Szkoły Podstawowej nr 59 przy ul. Dąbskiej wykonane zostały prace naprawcze dachu nad salą gimnastyczną, pomieszczeniem wentylatorowni i łącznikiem.

3.3 Szczeciński rynek pracy w 2023 roku

Stopa bezrobocia rejestrowanego w Szczecinie utrzymuje się od kilku lat na niskim poziomie. Niewielkie różnice, które wystąpiły na przestrzeni 2023 r. są związane z okresowym, przejściowym niedopasowaniem kwalifikacji zawodowych osób poszukujących pracy i stawianych przez pracodawców wymogów do ich zatrudnienia. **W Szczecinie występuje bezrobocie frykcyjne, czyli mające charakter przejściowy i zmienny.** Wynika ono z przyczyn naturalnych, takich jak zmiana oczekiwań pracownika wobec pracy czy pracodawców, miejsca zamieszkania czy kwalifikacji.

Na koniec 2023 r. w Powiatowym Urzędzie Pracy w Szczecinie było zarejestrowanych **6 351 osób**, to o 533 osoby więcej niż w styczniu 2022 r. Stopa **bezrobocia kształtowała się na poziomie 3,6%**, co bezpośrednio wynika z pewnej sezonowości w niektórych branżach.

Obecnie Szczecin, podobnie jak wiele innych miast w Polsce, doświadcza sytuacji na rynku pracy, gdzie zauważalny jest deficyt pracowników. W niektórych sektorach biznesowych pracodawcy zgłaszają potrzebę zatrudnienia, którą często zaspokajają pracownicy z Ukrainy, Białorusi i Gruzji, ze względu na brak kandydatów polskich. Szczególnie dotknięte tym zjawiskiem są stanowiska o niższych wymaganiach kwalifikacyjnych, zwłaszcza w sektorze usług pomocniczych. Branże najbardziej narażone na brak pracowników to budownictwo, edukacja, transport, opieka zdrowotna, gastronomia oraz branża IT.

W 2023 r. na realizację programów na rzecz aktywizacji zawodowej Powiatowy Urząd Pracy w Szczecinie rozdysponował łącznie kwotę ok. 17 mln zł. z Funduszu Pracy i Europejskiego Funduszu Społecznego, finansując m.in. staże, indywidualne i grupowe szkolenia, studia podyplomowe, jednorazowe środki na rozpoczęcie działalności gospodarczej oraz na działanie wspierające tworzenie miejsc pracy przez pracodawców.

Dodatkowo, Powiatowy Urząd Pracy w Szczecinie wspierał **zatrudnienie i aktywizację osób niepełnosprawnych przeznaczając z Funduszu PFRON ponad 707 tys. zł** na działania związane rozwojem i tworzeniem dla nich miejsc pracy.

3.4 Wsparcie przedsiębiorczości

Dzięki zaangażowaniu miejscowych przedsiębiorców, Miasto zwiększa swoją atrakcyjność i konkurencyjność w porównaniu z innymi dużymi miastami. Poprzez stworzenie warunków rozwoju zarówno dla małych firm jak i większych przedsiębiorstw Szczecin staje się regionem wzbudzającym zainteresowanie wśród potencjalnych inwestorów. Szczecińskie firmy zdobywają uznanie na rynkach krajowych i zagranicznych, co zwiększa zainteresowanie ze strony międzynarodowych partnerów biznesowych m.in. z branży offshore. Miasto stawia sobie za cel przyciąganie nowych inwestycji, tworzenie miejsc pracy oraz wspieranie innowacji. Program wsparcia dla lokalnych przedsiębiorstw jest realizowany przez różne instytucje miejskie, takie jak Szczeciński Fundusz Pożyczkowy sp. z o.o., Agencja Rozwoju Metropolii Szczecińskiej oraz Technopark Pomerania.

Udzielaniem wsparcia finansowego w postaci pożyczek na tworzenie i rozwój sektora MŚP zajmuje się Szczeciński Fundusz Pożyczkowy sp. z o. o. Do 31.12.2023 r. **Spółka udzieliła pożyczek 647 przedsiębiorcom na łączną kwotę prawie 280,5 mln zł.** Ponadto przyznano **140 pożyczek dla wspólnot mieszkaniowych na łączną kwotę 29,7 mln zł oraz 11 pożyczek dla NGO na łączną kwotę 535,1 tys. zł.**

Miasto oferuje przedsiębiorcom różnorodne formy wsparcia. Jedną z możliwości jest promowanie lokalnych marek o wysokiej jakości, które otrzymują laureaci konkursu „Zrobione w Szczecinie”. **W 2023 r. w 7. już edycji z 60 wniosków prezentujących oryginalne szczecińskie produkty lub usługi najwyższej jakości wyłoniono 18 laureatów.**

Kolejnym programem przeznaczonym, tym razem dla inwestorów, którzy chcieliby prowadzić biznes w Szczecinie jest „Invest in Szczecin”. ARMS wspierała przedsiębiorców w poszukiwaniach powierzchni biurowych, hal, terenów inwestycyjnych oraz lokalizacji pod siedziby firm. Agencja przygotowywała oferty inwestycyjnie pod indywidualne potrzeby inwestorów. W celu aktywizacji środowiska biznesowego, ARMS organizowała wydarzenia branżowe, takie jak konferencje, spotkania networkingowe i warsztaty dla sektorów: offshore, logistycznego i usług nowoczesnych.

Szczególną uwagę Agencja poświęcała bezpośredniemu wsparciu i obsłudze firmy Vestas Polska, **w realizacji strategicznego projektu inwestycyjnego, tj. budowy fabryki, w której montowane będą gondole i piasty turbin** na potrzeby zarówno rynku polskiego, jak i rynków globalnych. Obsługa ta zaowocowała decyzją Vestas Polska o uruchomieniu dwóch fabryk duńskiego potentata morskiej energetyki wiatrowej (MEW) na terenie Szczecina. Dodatkowo uruchomiono działania na rzecz edukacji offshorowej, tzn. przygotowania kadr w mieście i regionie dla sektora MEW.

ARMS wspiera także przedsiębiorców udzielając poręczeń kredytowych i przetargowych. Dzięki takim poręczeniom szczecińscy przedsiębiorcy w 2023 r. uzyskali finansowanie zewnętrzne w postaci pożyczek i kredytów na kwotę przekraczającą 1 mln zł. Dodatkowo przedsiębiorcy korzystali z poręczeń wadialnych na łączną kwotę ponad 250 tys. zł, które pozwoliły im wziąć udział w 5 przetargach.

Narzędziem dodatkowym dla promocji potencjału Miasta pod kątem prezentacji nieruchomości położonych w różnych częściach Miasta jest program „**Miasto Oferuje**” i portal internetowy miastooferuje.szczecin.eu.

Wspieraniem rozwoju innowacyjnych firm z branży ICT, a także zwiększaniem atrakcyjności miasta dla zagranicznych inwestorów zajmuje się **Technopark Pomerania**. W siedzibie przy ul. Cyfrowej programiści oraz firmy informatyczne mają możliwość wynajęcia biura. Na koniec **2023 r. ulokowanych było 56 firm**, a średniomiesięczny poziom **zajętości biur w 2023 r. wyniósł aż 97,44%.**

W co-workingu (wspólnej przestrzeni biurowej) obłożenie roczne sięgało prawie 62%. Wychodząc naprzeciw oczekiwaniom klientów, Technopark daje możliwość skorzystania z usługi wirtualnego biura. Na koniec 2023 r. aktywnych było 359 umów na usługę wirtualnego biura, co oznacza wzrost sprzedaży usługi o prawie 6% w stosunku do roku poprzedniego.

Działania Technoparku obejmują szereg wydarzeń i spotkań branżowych. Na przestrzeni 12 miesięcy zorganizowano kilkanaście spotkań i konferencji tematycznych, w których uczestniczyły setki programistów i informatyków. Do takich wydarzeń należy zaliczyć **serię meet-upów (branżowych spotkań programistów**

i ludzi z branży IT): PHP meetup (programiści języka PHP), ZS Bit (ogólnoinformatyczne), 4 x SJUG (programiści Java). We wszystkich wydarzeniach wzięło udział ponad 450 pracowników branży IT.

Dwukrotnie (wiosną i jesienią) zorganizowano konferencję branżową „ZS Bit”, w której wzięło udział kilkuset zainteresowanych rozwojem wiedzy programistycznej. Już po raz piąty odbyły się **największe w regionie zawody w tworzeniu gier komputerowych** – „Gryf Jam Szczecin” z udziałem 80 programistów, grafików, dźwiękowców i scenopisarzy.

Wydarzeniem, które miało duże znaczenie dla branży IT była **międzynarodowa konferencja AI - Connect**. Dziewięciu panelistów z całego świata (m.in. Dublin, Nowy Jork) opowiadało o możliwościach i rozwoju sztucznej inteligencji. W hybrydowym wydarzeniu wzięło udział ponad 200 osób.

Firmy zlokalizowane w Technoparku Pomerania zostały objęte programem inkubacji (kierowanym do start-upów działających w obszarze technologii informatycznych) lub ekspansji (dla firm mających siedzibę w Technoparku, posiadających doświadczenie rynkowe i chcących rozwijać działalność w obszarze technologii informatycznych), opartymi na czterech filarach: wiedza, warsztat, współpraca i wizerunek. W ramach programów realizowany był szereg działań na rzecz rozwoju i wzrostu firm, m.in. doradztwo biznesowe, strategiczne, prawne, marketingowe, wizerunkowe, pomoc w kojarzeniu partnerów biznesowych czy rozwijanie wiedzy i kompetencji przedsiębiorców poprzez organizację branżowych konferencji, szkoleń, warsztatów i meet-upów. **W 2023 r. ze 116 godzin doradztwa zewnętrznego skorzystało 8 przedsiębiorstw**, 5 firm skorzystało z doradztwa prawnego. Oprócz tego firmy korzystały z doradztwa księgowego, szkoleniowo-coachingowego, myślenia wizualnego, w zakresie strategii marketingowej i optymalizacji witryny internetowej. W ramach Programu Mentoringowego dla Start-upów „Szczecin_up!” z doradztwa zewnętrznego skorzystały 3 podmioty.

W 2023 r. Technopark podpisał **17 umów preinkubacyjnych**. Wykonano **389 godzin doradztwa** (biznesowego, projektowego, marketingowego oraz informatycznego). Każdy z preinkubowanych podmiotów skorzystał także z doradztwa zewnętrznego (prawnego i biznesowego).

Podczas spotkań z podmiotami pracowano nad harmonogramem działań biznesowych i strategią biznesową – zespoły etapami opracowywały procesy tworzenia i promowania swoich usług bądź produktów przy jednoczesnej weryfikacji potrzeb rynku i potencjalnych klientów.

Chcąc zaprezentować uczniom szkół podstawowych i ponadpodstawowych potencjał lokalnego rynku pracy w sektorze zaawansowanych technologii rozwijano także **współpracę z Fundacją Szczecin_LAB** (Technopark Pomerania jest jednym z fundatorów). **Dzięki odbywającym się w szkołach cyklicznym spotkaniom, młodzież zapoznawała się z nowoczesnymi technologiami i ich wpływem na życie.**

Dodatkowo, przy współpracy z lokalnymi firmami IT, prowadzono prelekcje o stawianiu pierwszych kroków w branży IT. Szeroko promowana wśród uczniów była tematyka cyberbezpieczeństwa.

Co roku realizowane są również tzw. „Drzwi Otwarte” Fundacji Szczecin_LAB – wydarzenie, podczas którego wszyscy fundatorzy prezentują swoją działalność uczniom szczecińskich szkół średnich. W 2023 r. w imprezie udział wzięło prawie 200 uczniów.

4. Gospodarka komunalna i środowisko

Odpowiadając na potrzeby swoich mieszkańców gmina podejmuje szereg działań, które mają na celu poprawić jakość ich życia. Wśród nich znajdują się te związane z życiem codziennym jak: budowa i utrzymanie dróg, chodników, placów zabaw, ochrona środowiska w tym działalność proekologiczna i segregacja odpadów czy zapewnienie komunikacji w obrębie gminy poprzez organizację transportu publicznego.

Wszystkie te zadania mieszczą się w sferze gospodarki komunalnej, która dzięki nowoczesnym rozwiązaniom i udogodnieniom wpływa na poprawę jakości życia mieszkańców. Jednym z takich rozwiązań jest aplikacja Alert, która umożliwia mieszkańcom szybkie zgłaszanie różnego rodzaju nieprawidłowości występujących na terenie miasta. W prowadzeniu przemyślanej polityki komunalnej Miasto kieruje się również ekologią i ekonomią.

4.1 Gospodarka mieszkaniowa

Mając na uwadze zadowolenie lokalnej społeczności w zakresie mieszkalnictwa, Miasto od lat realizuje politykę mieszkaniową. Zakres działań obejmuje m.in.: remonty i budownictwo, utrzymanie należitych stanów technicznych budynków, obsługę mieszkańców zajmujących lokale komunalne. Jednostkami, które odpowiadają za gospodarkę mieszkaniową w Gminie są: **Zarząd Budynków i Lokali Komunalnych oraz spółka Szczecińskie Towarzystwo Budownictwa Społecznego.**

Według stanu na 31.12.2023 r. mieszkaniowy zasób Gminy Miasto Szczecin obejmował 14 533 mieszkań.

W 2023 r. kontynuowane były długofalowe działania w zakresie tworzenia nowych mieszkań, systematycznej poprawy stanu technicznego i standardu istniejącej zabudowy mieszkaniowej a także jej otoczenia.

W ciągu roku wydano: **112 skierowań na lokale gotowe do zasiedlenia (na czas nieoznaczony); 287 skierowań na lokale do remontu na koszt najemcy i 120 skierowań na lokale socjalne.** Ponadto, pracowano nad podniesieniem standardu zasobu komunalnego poprzez wyposażenie lokali mieszkalnych w toaletę, łazienkę lub łazienkę z toaletą. W trosce o środowisko i zwiększenie efektywności energetycznej wymieniano piece grzewcze.

Na pozyskiwanie, remonty budynków i wolnych lokali mieszkalnych oraz modernizację obiektów z wprowadzeniem łazienek i toalet do mieszkań komunalnych wydano 25 mln. zł. Kwota ta pozwoliła na wyremontowanie ponad **230 lokali mieszkalnych** w zasobach STBS oraz **wykonanie łazienek w 276 lokalach mieszkalnych.** Remonty i prace modernizacyjne prowadziły także wspólnoty mieszkaniowe, którym Szczeciński Fundusz Pożyczkowy udzielił wsparcia w postaci 140 pożyczek na łączną kwotę 29,6 mln zł.

Korzystając z dofinansowania ze strony Miasta udzielanego w ramach **Programu Małych Ulepszeń**, mieszkańcy mogli wykonać samodzielnie w lokalach mieszkalnych toalety, łazienki lub łazienki z toaletami wraz z przeprowadzeniem instalacji i montażem urządzeń. Dofinansowanie dotyczyło również legalizacji samowolnie wykonanej łazienki, toalety oraz instalacji centralnego ogrzewania. Dodatkowo, można było uzyskać wsparcie na wymianę pieca węglowego.

Gospodarka mieszkaniowa obejmuje także działania aktywizujące i wspierające społeczność lokalną, do których w 2023 r. należało wykonanie inwestycji z projektu **Zielone Podwórka Szczecina** – 1 inwestycja oraz 3 inwestycje z projektu **Zielone Przedogródki Szczecina** na łączną kwotę blisko 450 tys. zł.

Podobnie jak we wcześniejszych latach, Miasto kontynuowało program gospodarowania mieszkaniowym zasobem korzystając z zewnętrznych środków finansowych, takich jak Fundusz Dopłat i Rządowy Fundusz Rozwoju Mieszkalnictwa. Środki pochodziły głównie z Ministerstwa Rozwoju i Technologii oraz Banku Gospodarstwa Krajowego. Dzięki funduszom możliwe było zwiększanie udziałów Miasta w Szczecińskim Towarzystwie Budownictwa Społecznego Sp. z o.o. i przeznaczyć je na kontynuację rozpoczętych inwestycji. Wśród których należy wymienić:

- budowę osiedla mieszkaniowego przy ul. Fregaty, Pokładowej, Masztowej i Oficerskiej – II Etap,
- rewitalizację kwartału śródmiejskiego 33,
- rewitalizację kwartału śródmiejskiego 36.

W 2023 r. ze sprzedaży 303 lokali mieszkalnych (wraz z udziałem w gruncie), w tym 12 w drodze przetargu, do budżetu Miasta wpłynęło ponad 14,5 mln zł.

4.2 Komunikacja i transport

Zintegrowany i zrównoważony transport publiczny wpływa na komfort podróżnych i uczestników ruchu drogowego. Zarówno piesi, rowerzyści jak i kierowcy samochodów potrzebują sprawnej i bezpiecznej komunikacji w drodze do domu, pracy czy szkoły. Chcąc to zapewnić, Miasto przeprowadza szereg działań modernizacyjnych i inwestycyjnych.

W poprzednim roku skupiano się na poprawie **jakości i bezpieczeństwa układu drogowego na terenie aglomeracji**. Wykonane zostały:

- przebudowa mostu nad Kanalem Zielonym w ciągu ul. Heyki i Celnej;
- budowa chodnika przy ul. Świętochowskiego w Szczecinie na odcinku od autostrady A6 do ul. Agnieszki;
- wykonanie robót budowlanych dla zadania pn. „Budowa drogi dla rowerów na ul. Papieża Pawła VI”;
- wymiana nawierzchni bitumicznej w al. Wojska Polskiego na odcinku od węzła Głębokie do pl. Szarych Szeregów w Szczecinie.

Prowadzono również prace związane z modernizacją i rozszerzeniem sieci tramwajowej. Realizowano kolejny etap zadania pn. **Przebudowa torowisk tramwajowych w Szczecinie – etap II**, w ramach którego zakończono przebudowę torowiska wraz z siecią trakcyjną: w ciągu al. Niepodległości – pl. Żołnierza Polskiego – al. Wyzwolenia – pl. Rodła do Ronda Giedroycia; w ciągu ul. Kołłątaja – ul. Asnyka – pętla Niebuszewo, a także w ciągu pl. Żołnierza Polskiego – pl. Hołdu Pruskiego – ul. Matejki – ul. Piłsudskiego (do pl. Rodła). Rozpoczęto także kolejne etapy inwestycyjne, które zakładają rozbudowę i przebudowę układu drogowego al. Powstańców Wielkopolskich do pętli Pomorzany, a także przebudowę torowiska wraz z siecią trakcyjną w ciągu ul. Nabrzeże Weleckie na wysokości ulic: Podwale – ul. Kolumba – ul. Chmielewskiego – ul. Smolańska – ul. Budziszewska – do rozjazdów przed pętlą Pomorzany oraz w ciągu ul. Nowej od wiaduktu kolejowego – pl. Ratuszowy – ul. Dworcowa na wysokości hotelu Novotel wraz z dodatkową relacją pod wiaduktem. Wyremontowano także podstację prostownikową Kolumba.

Kontynuację miała przebudowa ul. Szafera na odcinku od al. Wojska Polskiego do ul. Sosabowskiego, a dokładniej **etapy realizacyjne II i III od ul. Romera do ul. Sosabowskiego**. Zadanie obejmuje modernizację istniejącego układu torowisk oraz rozszerzenie sieci tramwajowej, co znacznie skróci czas podróży mieszkańców okolicznych osiedli.

Mając na celu zwiększenie skuteczności nadzoru nad wnoszeniem opłat za postój w Strefie Płatnego Parkowania w 2023 r. zrealizowano II etap systemu e-kontroli, w ramach którego **zakupiono drugi system do automatycznego odczytu tablic oraz wdrożono panel klienta do obsługi zawiadomień wystawionych w systemie kontroli zintegrowanego z panelem zarządczym SPP**.

Liczną grupę uczestników ruchu drogowego w Szczecinie stanowią rowerzyści. Dowodem tego jest cieszący się dużym zainteresowaniem całoroczny system wypożyczania rowerów BikeS Szczeciński Rower Miejski. **Na koniec 2023 r. w systemie zarejestrowanych było 26247 użytkowników, którzy przejechali blisko 600 tys. km.** Na terenie miasta Szczecin znajduje się 108 całorocznych stref odbioru/zwrotu oraz dwie sezonowe działające w okresie od 1.05 do 30.09. Szczeciński Rower Miejski gościł na wielu wydarzeniach, m.in. na letniej edycji eventu Radio Eska – Let's Bike, Jarmarku Jakubowym, Bulwarove Miasteczko, Rajdzie Mikołajkowym, jako jedna z instalacji Festiwalu Iluminacji oraz w Biegu Nocnym.

4.3 Strategia Rozwoju Elektromobilności Miasta Szczecin

Poprawa jakości stanu powietrza w Szczecinie to zadanie o szczególnym znaczeniu. Jednym z czynników mającym największy wpływ na to, czym oddychają mieszkańcy jest ruch samochodowy i związana z nim emisja spalin. Mając to na uwadze, Miasto inwestuje w rozwiązania ekologiczne i wprowadza na szczecińskie drogi auta zeroemisyjne, do czego zachęca również mieszkańców. Dokumentem, który wyznacza kierunki działań na rzecz ochrony środowiska jest **Strategia Rozwoju Elektromobilności Miasta Szczecin 2025**.

Na ulicach Szczecina coraz częściej widuje się samochody elektryczne, które mają znaczący wpływ na jakość powietrza. Chcąc utrzymać ten trend kontynuowano działania dotyczące **wsparcia budowy ogólnodostępnych stacji ładowania samochodów**. Mając na celu zachęcenie jeszcze większego grona mieszkańców do korzystania z „elektryków” kontynuowano **naliczanie ulg podatkowych i zwolnienia z opłat w ramach SPP**.

W 2023 r. w dalszym ciągu wymieniano flotę komunikacji miejskiej na pojazdy zeroemisyjne, zasilając miejski tabor autobusowy **2 zeroemisyjnymi autobusami przegubowymi**, a na zakup kolejnych (10 przegubowych i 4 solowe) złożono wnioski o dofinansowanie.

Chcąc zapewnić stałe źródła energii elektrycznej dla nowych, ekologicznych autobusów w 2023 r. zawarto umowę na zasilanie miejskich stacji ładowania autobusów energią ze spalarni odpadów – EcoGeneratora. Szukając alternatywnych technologii dla autobusów elektrycznych prowadzono testy autobusów wodorowych. Podpisanie z Grupą ZE PAK SA umowy na budowę na gruntach miasta przy ul. Gryfińskiej pierwszej w regionie stacji tankowania wodoru, jest dowodem na to, jak priorytetowo Miasto podchodzi do tematu ekologii. Działaniem monitorowanym przez Miasto, a wpisującym się w Strategię Rozwoju Elektromobilności

Szczecina było otwarciem przez PGNiG pierwszej w Szczecinie stacji tankowania gazu ziemnego CNG przy ul. Tama Pomorzańska.

W dalszym ciągu dążono do uniezależniania Miasta od zewnętrznych dostawców energii elektrycznej. Szczecin jest w coraz większym stopniu samowystarczalny energetycznie. Całość oświetlenia ulicznego, 1/3 zapotrzebowania tramwajów, zapotrzebowanie SPNT, ładowarki autobusów elektrycznych oraz 1/3 zapotrzebowania Zakładu Wodociągów i Kanalizacji jest pokryta ze źródeł własnych, czyli Zakładu Unieszkodliwiania Odpadów oraz inwestycji OZE prowadzonych przez ZWiK i inne jednostki miejskie.

4.4. Wodociągi i kanalizacja

Jednym z zadań z zakresu gospodarki komunalnej Miasta jest dostarczenie mieszkańcom wody zdatnej do spożycia oraz odprowadzanie ścieków. W Szczecinie za to zadanie odpowiada Zakład Wodociągów i Kanalizacji Sp. z o.o. Kierunek działań inwestycyjnych ZWiK wyznacza **Wieloletni plan rozwoju i modernizacji urządzeń wodociągowych i urządzeń kanalizacyjnych na lata 2021 – 2024**⁹.

W minionym roku realizowano **budowę, przebudowy i modernizację sieci wodociągowej**. Swoją kontynuację miały **inwestycje poprawiające drożność i sprawność kanalizacji deszczowej** w rejonie oraz **zapobieganie występowaniu zalań i podtopień nieruchomości**, a tym samym ochronę mienia. Prace prowadzono m.in. przy ul. Chłopskiej i Polickiej.

Największą i najważniejszą inwestycją realizowaną w ramach programu „Czysta Odra” zakończoną w 2023 r. była **Modernizacja oczyszczalni ścieków komunalnych „Zdroje”**. Drugi etap inwestycji polegał na budowie, rozbudowie i przebudowie obiektów wraz z niezbędną infrastrukturą techniczną i zagospodarowaniem terenu. **Efektami działań jest zwiększenie przepustowości oczyszczalni ścieków Zdroje, poprawa aktualnych warunków eksploatacyjnych obiektu oraz optymalizacja kosztów eksploatacji oczyszczalni**. Inwestycja kosztowała 46 mln zł i częściowo była współfinansowana ze środków Unii Europejskiej.

4.5. Gospodarka odpadami

Dzięki dobrze działającemu systemowi gospodarowania odpadami komunalnymi Miasto uniknęło składowania śmieci na wysypiskach. W Szczecinie odpady, które są odbierane od mieszkańców stanowią paliwo do zasilania miejskich instalacji elektrycznej i ciepłowniczej. Zasady utrzymania czystości i porządku na terenie Miasta uregulowane są w ramach systemu gospodarowania odpadami komunalnymi¹⁰.

W 2023 r. z terenu miasta odebrano 118, 8 tys. ton odpadów komunalnych. Największą grupę stanowiły odpady zmieszane – prawie 80 tys. ton. Za duży sukces należy uznać **zwiększający się tonaż odpadów segregowanych** – (18 tys. ton), bioodpadów (16, 1 tys. ton) oraz odpadów wielkogabarytowych (prawie 5 tys. ton), odpadów przyjętych w Ekoportach (10, 6 tys. ton) i odebranych z cmentarzy komunalnych (3, 7 tys. ton). Łącznie to niemal 54 tys. ton odpadów. Wynik ten jest efektem świadomego podejścia mieszkańców do recyklingu i ochrony środowiska oraz konsekwentnego stosowania się do przyjętego modelu gospodarki odpadami.

Dowodem na skuteczność i miarodajność szczecińskiego programu zarządzania odpadami jest działalność zlokalizowanego na Ostrowie Grabowskim **Zakładu Unieszkodliwiania Odpadów EcoGenerator** – Dzięki uzyskanej przez spółkę koncesji sprzedażowej, energia pozyskiwana z odpadów trafiła do miejskiego obiegu

⁹ Uchwała Rady Miasta Szczecin Nr XXV/737/21 z dnia 26.01.2021 r.

¹⁰ Ustawa z dnia 14 grudnia 2012 r. o odpadach (Dz. U. z 2023 r. poz. 1587 ze zm.); Ustawa z dnia 13 września 1996 r. o utrzymaniu czystości i porządku w gminach (Dz. U. z 2023 r. poz. 1469 ze zm.); Uchwała nr XVI/534/20 Rady Miasta Szczecin z dnia 09 kwietnia 2020 r. w sprawie wprowadzenia Regulaminu utrzymania czystości i porządku na terenie Gminy Miasto Szczecin (Dz. U. Woj. Zachodniopomorskiego z 2020 r., poz. 2214) ze zm.; Uchwała nr XVI/535/20 Rady Miasta Szczecin z dnia 09 kwietnia 2020 r. w sprawie szczegółowego sposobu i zakresu świadczenia usług w zakresie odbierania odpadów komunalnych od właścicieli nieruchomości i zagospodarowania tych odpadów, (Dz. U. Woj. Zachodniopomorskiego z 2020 r., poz. 2215) ze zm.

energii elektrycznej i ciepłowniczej. W 2023 r. szczeciński EcoGenerator wytworzył 92.807 MWh energii elektrycznej brutto i ponad 710 tys. GJ ciepła brutto, przyjmując 175 489 ton i unieszkodliwiając termicznie 174 699 ton odpadów.

4.6 Ochrona Środowiska

Edukacja i wdrażanie ekologicznych rozwiązań mają duże znaczenie dla kondycji ekosystemu. Obejmują one różnorodne inicjatywy, które mają na celu stworzenie bardziej zrównoważonej i ekologicznej przestrzeni życia dla mieszkańców oraz ochronę przyrody i środowiska naturalnego. Zadania na rzecz ochrony środowiska zostały ujęte w **Programie Ochrony Środowiska Miasta Szczecin na lata 2021–2024 z uwzględnieniem perspektywy na lata 2025–2028¹¹**.

W 2023 r. na realizację zadań związanych z ochroną środowiska i dbaniem o szczeciński ekosystem wydano ponad 306 mln zł. Pieniądze zostały przeznaczone na zwiększenie poziomu bioróżnorodności, poprawę jakości powietrza, zmniejszenie natężenia hałasu i zadbanie o odpowiednią gospodarkę wodną i retencję.

Utrzymanie odpowiedniej ilości terenów zielonych w Mieście to jedna z kluczowych pozycji w Programie Ochrony Środowiska. Przez cały rok **kontrolowano stan zieleni miejskiej, w tym pomników przyrody**. Kontynuowano także prace nad **tworzeniem inwentaryzacji dendrologicznej**.

W ramach działania skatalogowano już łącznie 16070 drzew (4766 w 2023 r.) oraz dodatkowo wykonano 2219 specjalistycznych inspekcji drzew (**1067 w 2023 r.**). Łączny obszar inwentaryzacji objął powierzchnię 2 797 755 m² (**375 102m² w 2023 r.**) gruntów gminnych. Działania te przysłużą się wdrażaniu systemu zarządzania zielenią miejską. Ponadto, opracowano zasady postępowania przy procesach inwestycyjnych uzgadniając dokumentację projektową związane m.in.: z zagospodarowaniem terenów zieleni, rekreacyjnych i sportowych. W ramach zwiększenia powierzchni zazieleniania w mieście obsadzono roślinami pnącymi 305 m. ekranów akustycznych.

Zwiększanie obszarów zielonych w mieście to nie tylko nowe nasadzenia drzew i krzewów. Symbolem Szczecina stała się realizowana od lat „Krokusowa rewolucja”. W 2023 r. posadzono ponad 32 tys. krokusów. Inne działania na rzecz ekosystemu były prowadzone przy okazji rewitalizacji al. Wojska Polskiego oraz zazieleniania Starego Miasta. Dzięki tym inicjatywom zwiększyła się dostępność terenów zielonych dla mieszkańców, a także zieleni pojawiła się w miejscach, w których jej najbardziej brakuje.

Nową inicjatywą w temacie ochrony środowiska była pierwsza konferencja pn. „**Szczecińskie Standardy zieleni w praktyce**”, podczas której przedstawiono nowoczesne rozwiązania mające na celu ochronę zieleni w procesach inwestycyjnych, wykorzystywanie wody opadowej, czy też działanie Air Spade – narzędzia służącego do ograniczenia inwazyjności prac w obrębie systemów korzeniowych drzew.

Dążąc do **zminimalizowania poziomu hałasu** zmodernizowano nawierzchnię i przebudowano 26 ulic. Do zniwelowania źródeł hałasu przyczynił się także rozwój komunikacji niskoemisyjnej. Koszty poniesione na realizację zmniejszenia natężenia hałasu wyniosły ponad **190 mln zł**.

Kontynuowano monitoring i ocenę jakości powietrza oraz rozbudowywano i modernizowano sieć ciepłowniczą w celu podłączenia większej liczby użytkowników. W 2023 r. sprawdzano także jakość spalanych paliw stałych

¹¹ Uchwała Nr XXXII/920/21 Rady Miasta Szczecin z dnia 19 października 2021 r. w sprawie Programu Ochrony Środowiska Miasta Szczecin na lata 2021–2024 z uwzględnieniem perspektywy na lata 2025–2028.

w ramach inicjatywy o nazwie EkoPatrol. Do działań na rzecz ochrony środowiska należy zaliczyć **identyfikację i likwidację dzikich wysypisk śmieci** oraz usuwano i unieszkodliwiono wyroby zawierające **azbest**.

Kontrolując poziom narażenia na promieniowanie elektromagnetyczne i nie dopuszczając do przekroczenia bezpiecznych norm (na dachu MPB nr 28) umieszczono kolejną stację **monitoringu promieniowania elektromagnetycznego**.

Ochrona środowiska obejmuje także zapobieganie problemom bezdomności zwierząt. Kluczowe założenia dla ograniczenia tego zjawiska znajdują się w **Programie opieki nad zwierzętami bezdomnymi oraz zapobiegania bezdomności zwierząt**¹². Głównymi założeniami Programu są: zapewnienie bezdomnym zwierzętom miejsca w schronisku dla zwierząt, opieka nad wolno żyjącymi kotami, odławianie zwierząt, zapobieganie bezdomności zwierząt oraz edukacja mieszkańców. W 2023 r. Program obejmował także zawarcie umów z podmiotami zewnętrznymi na leczenie i sterylizację kotów wolno żyjących oraz sterylizację i kastrację kotów i psów właścicieli będących podopiecznymi MOPR.

Otwarto nowe schronisko dla psów i kotów. Z początkiem 2023 r. do nowego miejsca przy ul. Zwierzęcy Zakątek 1 relokowano wszystkich podopiecznych starego schroniska.

Nowy obiekt poprawił warunki bytowe dla bezdomnych zwierząt, zwiększył funkcjonalność placówki oraz poprawił poziom opieki. Dodatkowo, nowe schronisko ze względu na zaplecze edukacyjne może pełnić także rolę dydaktyczną w zakresie kształtowania postaw proekologicznych i prozwierzęcych.

Świadomość samych mieszkańców odgrywa istotną rolę w ochronie środowiska. W minionym roku w ramach działań proekologicznych zorganizowano szereg akcji edukacyjnych i kampanii informacyjnych, które realizowały spółki komunalne. Do takich projektów należy zaliczyć projekt Eko Atrakcje 2023, w ramach których organizowano warsztaty edukacyjne i spotkania w Ekoporcie, ale także inne akcje zwracające uwagę na ochronę ekosystemu.

¹² Uchwała Nr XLVII/1318/23 Rady Miasta Szczecin z dnia 7 marca 2023 R. w sprawie przyjęcia Programu Opieki nad Zwierzętami Bezdomnymi oraz Zapobiegania Bezdomności Zwierząt w Szczecinie w 2023 r.

5. Sfera społeczna

Przestrzeń społeczna to najbardziej złożony obszar strategiczny miasta. Pod hasłem sfera społeczna kryją się długofalowe działania na rzecz edukacji, opieki zdrowotnej, pomocy socjalnej, kultury i bezpieczeństwa. To układ wzajemnie powiązanych ze sobą elementów składowych, których nadrzędnym celem jest wsparcie rozwoju mieszkańców.

5.1 Szczecińska oświata

Dzisiejsza szkoła staje przed wieloma wyzwaniami. Rekrutacja 1,5 rocznika, braki kadrowe oraz zmiany w podstawie programowej budzące wiele kontrowersji i nieścisłości nie ułatwiały pracy szczecińskim nauczycielom. Jednak mimo tych wszystkich przeszkód, Miasto dążyło do stworzenia jak najlepszych warunków pracy i rozwoju dla placówek oświatowych. Wszystko po to, aby uczniowie i nauczyciele mogli skupić się na swoich zadaniach.

W 2023 r. na terenie Szczecina funkcjonowało łącznie **147 placówek oświatowych**, w tym: 52 przedszkola, 41 samodzielnych szkół podstawowych, 12 samodzielnych liceów ogólnokształcących, 6 zespołów placówek kształcenia ogólnego, 9 zespołów placówek szkolnictwa branżowego, 3 samodzielne technika oraz 10 placówek kształcenia specjalnego. 1 września 2023 r. swoją działalność rozpoczęła nowo otwarta Branżowa Szkoła II st. nr 3 w Zespole Szkół Samochodowych w Szczecinie.

Do szczecińskich szkół podstawowych uczęszczało 24 931 uczniów. Licealistów było 10 338. Naukę w technikach i szkołach branżowych I stopnia kontynuowało kolejno 6 702 i 1 113 uczniów. Poza tym 2 031 uczniów i słuchaczy uczęszczało do placówek kształcenia specjalnego, szkół artystycznych, branżowych szkół II stopnia lub szkół dla dorosłych.

W miejskich przedszkolach opieką zostało objętych 11 249 przedszkolaków. Zgodnie z obowiązującymi przepisami prawnymi zapewniającymi wychowanie przedszkolne każdemu dziecku w wieku od 3. roku życia Miasto utworzyło łącznie 343 oddziały przedszkolne w przedszkolach publicznych oraz 125 oddziałów przedszkolnych w szkołach podstawowych.

Na koniec 2023 r. **do szczecińskich placówek uczęszczało łącznie 56 364 wychowanków, uczniów oraz słuchaczy**. Na ich potrzeby Miasto zatrudniało 5 818 pracowników pedagogicznych i 2 847 pracowników niepedagogicznych.

Jednym z największych wyzwań 2023 r. była **rekrutacja 1,5 rocznika do szkół ponadpodstawowych na rok szkolny 2023/2024**. We wrześniu naukę w szkołach ponadpodstawowych rozpoczęło ok. 2000 więcej uczniów w stosunku do standardowego rocznika. To efekt podjętej przed laty decyzji o obniżeniu wieku obowiązku szkolnego z siedmiu do sześciu lat. By możliwie najlepiej przygotować się do tego, Miasto przeprowadziło niezbędne remonty, które umożliwiły utworzenie sal i pomieszczeń lekcyjnych, wykorzystanych dla dodatkowych oddziałów. **W rekrutacji do szkół ponadpodstawowych wzięło udział 6113 osób**.

Uczniowie szczecińskich szkół od lat mogą liczyć na wsparcie i pomoc ze strony Miasta. Przejawem takich działań są liczne programy i dofinansowania, dzięki którym młodzież może nabywać dodatkowe umiejętności lub rozwijać swoje pasje. Z dofinansowania wypoczynku i aktywnych form spędzania czasu wolnego organizowanego dla uczniów szczecińskich szkół i placówek oświatowych przez jednostki oświatowe skorzystało w minionym roku 4711 uczestników. Wydatki poniesione na realizację programu „Wypoczynek dzieci i młodzieży” wyniosły w 2023 r. **674,6 tys. zł.**

Aktywny tryb życia i upowszechnianie sportu, jako sposobu spędzania czasu wolnego to cele „**Programu aktywizacji sportowej dzieci i młodzieży**”. W 2023 r. w organizowanych wydarzeniach sportowych wzięło udział **6668 uczestników**. Wydatki na realizację programu wyniosły ponad **364 tys. zł.** Do działań związanych z propagowaniem aktywności fizycznej wśród uczniów należał program „**Pływacki Szczecin**”. Dzięki niemu w zajęciach z nauki pływania aktywnie uczestniczyło około **1500 uczniów z ponad 30 szczecińskich szkół podstawowych**. Zajęcia były prowadzone zarówno w czasie nauki, jak i w ramach ferii zimowych, w trakcie których pływać uczyło się 400 dzieci.

Możliwość prowadzenia dodatkowych zajęć rozwijających uczniów dawał projekt „**Akademia Kompetencji – doskonalenie kluczowych kompetencji uczniów szczecińskich szkół**”, z którego skorzystało 3140 uczniów oraz 376 nauczycieli. Łącznie przeprowadzono 31 554 godzin zajęć z bloku matematyczno – przyrodniczego, laboratoriów informatycznych oraz doradztwa edukacyjno-zawodowego. Wszystkie godziny zostały zrealizowane dzięki dodatkowemu zaangażowaniu środków własnych Gminy Miasta Szczecin.

W 2023 r. realizowano pilotażowy „**Program Regionalnego Wsparcia Edukacji Ekologicznej na terenie województwa zachodniopomorskiego**”, którego celem było podnoszenie poziomu świadomości ekologicznej, upowszechnienie wiedzy oraz aktywizacja społeczeństwa (w tym dzieci i młodzieży). Z programu skorzystało 5 szkół (2 podstawowe i 3 ponadpodstawowe). W ramach programu zostały utworzone i w pełni wyposażone 2 pracownie szkolno–przyrodnicze oraz 3 ekopracownie dotyczące odnawialnych źródeł energii.

Korzystając ze środków unijnych, swoją kontynuację miała nauka języka niemieckiego dzieci w wieku szkolnym i przedszkolnym. W unijnym projekcie „**Nauczanie języka sąsiada od przedszkola do zakończenia edukacji szkolnej – wspólnie żyć i uczyć się w Euroregionie Pomerania**” z możliwości nauczania języka niemieckiego skorzystało prawie 5 tys. osób, w tym ponad 4 tys. dzieci w wieku szkolnym i przedszkolnym.

Zgodnie z obowiązkiem¹³ zapewnienia nauczycielom i uczniom dostępu do przenośnych komputerów, Miasto udzieliło wsparcia finansowego na zakup laptopów 2073 nauczycielom, wychowawcom i innym pracownikom pedagogicznym na zakup laptopów oraz zakupiło 3493 uczniom klas 4 laptopy marki Lenovo model V 15 G3 IAP. Dystrybucję laptopów prowadziła samodzielnie każda z 53 placówek. Programy „**Laptop dla ucznia**” oraz „**Bon dla nauczyciela**”. W ramach programu nauczyciele otrzymali bon o wartości 2500 zł brutto na zakup laptopa lub laptopa przeglądarkowego. Korzystanie z nowoczesnego sprzętu pozwoliło nauczycielom na skuteczniejszą realizację podstawy programowej, urozmaicenie prowadzonych lekcji, poszerzanie wiedzy i rozwój kompetencji cyfrowych uczniów. Finansowane w całości ze środków zewnętrznych.

¹³ Ustawa z dnia 7 lipca 2023 r. o wsparciu rozwoju kompetencji cyfrowych uczniów i nauczycieli (Dz. U. 2023 poz. 1369); Rozporządzenie Ministra Cyfryzacji z dnia 28 września 2023 r. w sprawie określenia grup nauczycieli, wychowawców i innych pracowników pedagogicznych uprawnionych do otrzymania wsparcia sfinansowanego ze środków publicznych.

Z budżetu Miasta sfinansowane zostały nagrody materialne dla uczniów i nauczycieli. W 2023 r. **stypendia edukacyjne**, czyli Nagrody Prezydenta Miasta trafiły do **444 uczniów**: 242 uczniów szkół podstawowych oraz 202 uczniów szkół ponadpodstawowych. Na nagrody przeznaczono kwotę ponad 189 tys. zł. Dodatkowo Komisja Nagród Prezydenta Miasta przyznała dla 7 uczniów nagrody pieniężne za zdobycie medali na międzynarodowych olimpiadach w roku szkolnym 2022/2023. Łącznie kwota wypłaconych nagród wyniosła 10, 2 tys. zł.

Rok 2023 był ostatnim, w którym nauczyciele mogli otrzymać **nagrody specjalne** za nakład pracy i zaangażowanie w czasie organizowanej przez nich nauki zdalnej¹⁴. Nauczycielom przysługiwały nagrody specjalne wypłacane w latach 2021–23 oraz dodatkowa pula uruchomiona w czerwcu 2023 r. Łącznie na gratyfikacje nauczycieli wydano 12,5 mln zł. Nagrodę specjalną otrzymało 4545 nauczycieli, a nagrodę dodatkową – 4828. W Szczecinie schronienie przed trwającą wojną znalazły setki osób narodowości ukraińskiej, dla których Miasto przygotowało specjalne programy pomocy. Dzięki współpracy z Polskim Centrum Pomocy Międzynarodowej (PCPM) pracę w 36 placówkach oświatowych (przedszkolach i szkołach podstawowych) podjęło 52 uchodźców z Ukrainy.

Odpowiednie zaplecze socjalne i techniczne placówek oświatowych zapewnia komfort nauki i pracy. Przez cały rok 2023 przeprowadzono szereg remontów, modernizacji i budów, na które Biuro Inwestycji i Remontów Oświatowych wydało ponad **37,5 mln zł i przekazało prawie 3,5 mln zł na zadania realizowane przez jednostki oświatowe**. W ramach poprawy stanu technicznego obiektów oświatowych m.in.: zakończono przebudowę budynku Technikum Technologii Cyfrowych, zmodernizowano pomieszczenia sanitarne oraz zakończono budowę podjazdu dla osób niepełnosprawnych w Szkole Podstawowej nr 37, a także zakończono modernizację dachu budynku warsztatów szkolnych i internatu w Zespole Szkół nr 4. Remonty objęły także szkolne obiekty sportowe, tj. sale gimnastyczne przy Zespole Szkół nr 2 przy ul. Portowej 21 i w Szkole Podstawowej nr 18 oraz boiska sportowe przy Zespole Szkół nr 2 i Szkole Podstawowej nr 47. Inwestycje obejmowały także budowy nowych placówek i zaplecza sportowego. Kontynuowano budowę nowej sali gimnastycznej wraz z pomieszczeniami dydaktycznymi oraz z zagospodarowaniem terenu Specjalnego Ośrodka dla Dzieci Słabosłyszących przy ul. Grzymińskiej. Zintensyfikowane prace budowlane prowadzono przy budowie szkoły przy ul. Kredowej. W 2023 r. zrealizowano budowę dachu, wykończono elewacje, zainstalowano systemy sanitarne i elektryczne oraz wykonano posadzki, tynki i pozostałe prace wykończeniowe wewnątrz budynku. Ponadto, wokół szkoły wybudowano drogi dojazdowe oraz parkingi.

5.2 Polityka społeczna

Rolą Miasta jest objęcie opieką i pomocą wszystkich mieszkańców, a w szczególności tych, których sytuacja ekonomiczna i społeczna jest trudna. Sfera społeczna skupia się głównie na zaspokajaniu potrzeb oraz rozwiązywaniu problemów społecznych. Nadrzędnym celem polityki społecznej jest zabezpieczenie bytu oraz podstawowych potrzeb materialnych i niematerialnych osób i rodzin oraz wyrównywanie szans życiowych osób będących w potrzebie.

Zgodnie z przyjętą w 2022 r. **Strategią Rozwiązywania Problemów Społecznych dla Gminy Miasto Szczecin do roku 2027**¹⁵, podejmowane w ramach różnych programów dziedzinowych, inicjatywy w obszarze polityki społecznej stanowią odpowiedź na zidentyfikowane potrzeby i problemy mieszkańców miasta.

¹⁴ Uchwała Nr XXX/882/21 Rady Miasta Szczecin z dnia 29 czerwca 2021 r.; Uchwała Nr XLVI/1275/23 Rady Miasta Szczecin z dnia 24 stycznia 2023 r.

¹⁵ Uchwała Nr XXXVIII/1042/22 Rady Miasta Szczecin z dnia 22 marca 2022 r. w sprawie przyjęcia Strategii Rozwiązywania Problemów Społecznych dla Gminy Miasto Szczecin do roku 2027

Na szczególną uwagę i opiekę zasługują najstarsi mieszkańcy Szczecina. Najliczniejszą grupą, której Miasto udziela pomocy społecznej są seniorzy. W 2023 r. rodziny seniorów, u których zdiagnozowano chorobę Alzheimera mogły liczyć na pomoc finansową od Miasta w formie świadczenia „**Bon opiekuńczy: Alzheimer 75**”. Bon stanowi istotne wsparcie dla opiekunów faktycznych sprawujących opiekę nad osobami, które ukończyły 75. r. życia, mają zdiagnozowaną chorobę Alzheimera oraz nie przebywają na stałe w placówce zapewniającej całodobową opiekę. W 2023 r. ze świadczenia skorzystało **575 beneficjentów**, którym wypłacono łącznie ponad **1 mln zł**.

Dzięki całorocznym zajęciom aktywizującym i wspierającym seniorzy mieli wiele okazji do wspólnych spotkań, rozwijania swoich pasji oraz aktywnego spędzania czasu wolnego. Zajęcia i spotkania skoncentrowane na zagospodarowaniu czasu wolnego były organizowane dzięki takim inicjatywom jak **Kluby Seniora i Uniwersytet Trzeciego Wieku** oraz działalność **Centrum Seniora**. Realizowanym od lat projektem na rzecz osób starszych jest „**Senior+**”. Jednym z priorytetowych celów programu jest rozwój różnorodnych, środowiskowych form opieki dziennej dla osób starszych, w tym sieci placówek dziennego pobytu. W 2023 r. funkcjonowały cztery placówki wsparcia, a wśród nich trzy Kluby SENIOR+ oraz Dzienny Dom SENIOR+.

Szczecińskie środowisko seniorów może pochwalić się dużą aktywnością i pomysłowością. W minionym roku po raz kolejny zorganizowany został **Tydzień Inicjatyw Senioralnych**. Podczas wydarzenia szczecińscy seniorzy mieli możliwość skorzystania z różnych form aktywności oraz spotkań sportowych i kulturalnych. Na uwagę zasługuje także wystawa fotograficzna pn.: „**Szczecińskie Prawobrzeże**”. Zdjęcia wykonane były przez seniorów należących do Towarzystwa Dobrej Fotografii przy Fundacji Kultury i Aktywności Lokalnej „**Prawobrzeże**”. Wszystkie działania na rzecz szczecińskich seniorów były konsultowane lub inicjowane przez **Miejską Radę Seniorów**, która czuwa nad poprawą sytuacji osób starszych. Wysokość środków finansowych przeznaczonych na realizację przez Gminę Miasto Szczecin ww. działań na rzecz osób starszych, wyniosła w 2023 r. około **1,5 mln zł**.

Z pomocą przy czynnościach dnia codziennego, czyli zakupach, wizytach u lekarza i załatwianiu spraw urzędowych osobom po 65. roku życia przychodzą wolontariusze w ramach programu „**Korpus Wsparcia Seniorów**”. Inicjatywa obejmuje także zwiększenie dostępu do tzw. „**opieki na odległość**”, gwarantującej system bieżącego monitorowania stanu zdrowia seniorów. W 2023 r. z programu skorzystały **533 osoby**.

Odpowiedzią na potrzeby osób niesamodzielnych i ich opiekunów był program „**Zaopiekowani – systemowe wzmocnienie potencjału opiekuńczego rodzin**”, którego celem było zwiększenie dostępności do usług społecznych – opiekuńczych i asystenckich. W 2023 r. w Domu Pomocy Społecznej przy ul. Kruczej 17 zorganizowano Centrum wsparcia opiekunów faktycznych osób niesamodzielnych z powodu chorób otępiennych „**Niezapominajka**”. Umożliwiło to skorzystanie ze sprzętu wspomagającego 203 osobom. Z działającej na terenie Centrum świetlicy wychnieniowej w trybie rotacyjnym korzystały 44 osoby. Inną formą wsparcia były usługi konsultacyjno-doradczo-szkoleniowe dla opiekunów, z których skorzystało 206 osób.

Mieszkańcy Szczecina mogą uzyskać zniżki i ulgi dzięki funkcjonowaniu **Szczecińskiej Karty Rodzinnej** lub **Szczecińskiej Karty Seniora** w ramach realizacji programu pn.: Szczecin Przyjazny Rodzinie. Posiadacze kart mogą korzystać ze specjalnych promocji instytucji kultury oraz usług związanych z wypoczynkiem, sportem, rekreacją, turystyką i edukacją, oferowanych przez jednostki organizacyjne Gminy Miasto Szczecin, a także prywatnych partnerów (przedsiębiorców). W 2023 r. wydano **1025 Szczecińskich Kart Rodzinnych** oraz **2137 Szczecińskich Kart Seniora**.

Mając na celu poprawę opieki nad najmłodszymi mieszkańcami i pomoc rodzinom w procesach wychowawczych, Miasto sukcesywnie zwiększa dostępność do różnych form opieki dla dzieci w wieku do lat 3. W minionym roku dofinansowano 3 miejskie żłobki i 4 kluby dziecięce, dzięki czemu dodatkową opieką objęto 196 dzieci. Kolejnym krokiem zwiększającym liczbę miejsc w miejskich żłobkach i klubach dziecięcych będzie stworzenie dodatkowych żłobków i rozbudowanie istniejących w ramach rządowego **Programu MALUCH+ na lata 2022-2029**. W październiku 2023 r. Miasto podpisało z Wojewodą Zachodniopomorskim 8 umów na utworzenie nowych miejsc opieki, które będą oddawane sukcesywnie – pierwsze już w 2024 r. W ciągu najbliższych trzech lat przewiduje się utworzenie 513 dodatkowych miejsc opieki dla dzieci w wieku do lat 3.

Podobnie jak w poprzednich latach rodzice oraz dzieci mogli skorzystać z oferty **Centrum Inicjatyw Rodzinnych**, gdzie najczęściej udzielano rodzinom poradnictwa informacyjnego, pedagogicznego i psychologicznego, prowadzono również mediacje rodzinne oraz warsztaty dla całych rodzin.

Istotnym zagadnieniem z punktu widzenia opieki społecznej jest przeciwdziałanie przemocy w rodzinie i zmniejszanie skali zjawiska. „**Miejski program przeciwdziałania przemocy w rodzinie oraz ochrony ofiar przemocy w rodzinie w Szczecinie na lata 2021-2023**” kładł nacisk na działalność prewencyjną prowadzoną we współpracy z jednostkami pomocy społecznej, organizacjami pozarządowymi oraz instytucjami wymiaru sprawiedliwości i policją. Dzięki współpracy udało się przeprowadzić szereg czynności o charakterze profilaktycznym, ochronnym, edukacyjnym, terapeutycznym i edukacyjno-korekcyjnym, oferując pomoc osobom dotkniętym przemocą w rodzinie. W 2023 r. odbyło się 6 spotkań Zespołu Interdyscyplinarnego oraz 1914 spotkań grup roboczych; wpłynęło łącznie 1299 formularzy Niebieska Karta A, wsparciem objęto 3756 osoby, w tym 2577 dorosłych i 1179 dzieci. Program korekcyjno-edukacyjny dla sprawców przemocy ukończyło 17 osób. Schronienie w Hostelu dla osób doznających przemocy otrzymało 38 osób.

Dla rodzin, których funkcje opiekuńczo-wychowawcze zostały zachwiane, Miasto przygotowało pakiet świadczeń pn. **Działania w zakresie integracji społecznej**. Głównym celem programu była pomoc rodzinom w kryzysie, ograniczenie liczby dzieci kierowanych do pieczy zastępczej oraz reintegracja rodzin. W 2023 r. prowadzono 28 placówek wsparcia dziennego dla dzieci i młodzieży, gdzie opieką objęto 711 osób. Koszt prowadzenia ośrodków pomocy wyniósł ok. 3, 5 mln zł. Istnienie tego typu miejsc ma na celu zapobieganie niedostosowaniu społecznemu. Świadczenia pomocy dla osób narażonych na wykluczenie społeczne objęły także organizację bezpiecznego i aktywnego wypoczynku w czasie wakacji. W zajęcia wplataną elementy profilaktyki uzależnień oraz przeciwdziałania przemocy. Z możliwości aktywnego wypoczynku skorzystało 397 dzieci. Wsparciem rodziny i systemu pieczy zastępczej objęto 14,45 osób. Pomocy udzielano także środowiskom abstynenckim oraz osobom usamodzielniającym się. W pierwszym półroczu 2023 r. kontynuowano program „**Samodzielni – kompleksowy system wsparcia dziecka i rodziny w Szczecinie**” zwiększający dostępność usług społecznych w szczególności usług środowiskowych, opiekuńczych oraz usług wsparcia rodziny i pieczy zastępczej dla osób zagrożonych ubóstwem lub wykluczeniem społecznym. W programie uczestniczyło 624 osób. Projekt realizowano w ramach Regionalnego Programu Operacyjnego Województwa Zachodniopomorskiego. **Wydatki poniesione na ten cel przez Gminę Miasto Szczecin wyniosły 1,4 mln zł.**

Przeciwdziałanie przemocy w rodzinie często wiąże się z profilaktyką problemów uzależnień. „**Gminny program profilaktyki i rozwiązywania problemów alkoholowych oraz przeciwdziałania narkomanii dla Miasta Szczecin**” zakłada stosowanie odpowiednich działań interwencyjnych i korekcyjnych, które będą zapobiegać uzależnieniom od substancji psychoaktywnych. Realizując założenia programowe położono ogromny nacisk na edukację. Pozwoliło to na zwiększenie świadomości zwłaszcza wśród najmłodszych, na temat szkodliwości

stosowania środków odurzających, a także ograniczenie szkód zdrowotnych i społecznych, będących następstwem spożywania alkoholu i zażywania narkotyków. Nakłady finansowe poniesione na realizację programu wyniosły ok. **11 mln zł**. Chcąc zapewnić jak najwyższą jakość proponowanych rozwiązań dla poprawy sytuacji rodzinnych zdecydowano o wdrożeniu programów rekomendowanych przez Krajowe Centrum Przeciwdziałania Uzależnieniom, tj. „Program wzmacniania rodziny dla rodziców i młodzieży w wieku 10–14 lat”, czy program „Trzy Koła”. Poza działaniami programowymi na rzecz osób uzależnionych i współuzależnionych, Miasto zleciło także realizację zadań o charakterze korekcyjnym, zwiększających dostępność do pomocy terapeutycznej osobom uzależnionym oraz zadań wspierających skierowanych do osób w procesie utrzymania abstynencji.

Kierunki działań w zakresie zapobiegania i zmniejszania skali problemu bezdomności na terenie Szczecina definiuje „**Program przeciwdziałania bezdomności na lata 2022–2027**”. Głównymi założeniami programu są: wyrównywanie szans życiowych, monitorowanie problemu bezdomności na terenie Szczecina, kreowanie nowych działań w tym obszarze, a także aktywizacja zawodowa osób bezdomnych. Analogicznie do poprzednich lat, od 1 listopada do 31 marca prowadzono Pogotowie Zimowe. W 2023 r. Dział Pomocy Osobom Bezdomnym MOPR w Szczecinie wydał ogółem 418 decyzji administracyjnych kierujących te osoby do wszystkich typów schronisk. Z pobytu w ogrzewalni skorzystało 214 osób. Osoby dotknięte kryzysem bezdomności mogły także zająć mieszkania chronione prowadzone przez MOPR.

Rosnące ceny żywności i wysoka inflacja nie przysłużyły się poprawie sytuacji materialnej osób narażonych na skrajne ubóstwo i niedożywienie. Miasto wspiera osoby starsze, bezdomne, niepełnosprawne oraz dzieci uczęszczające do szczecińskich szkół finansowaniem posiłków w ramach „**Wieloletniego programu osłonowego w zakresie dożywiania w Szczecinie na lata 2019–2023**”. Z takiej możliwości w 2023 r. skorzystało 2 921 osób dorosłych oraz 866 dzieci. Za sprawą projektu „Gorący posiłek dla seniora” zapewniono wyżywienie dla 13 osób miesięcznie. Ponadto, dzięki realizacji zadania publicznego pn. **Prowadzenie redystrybucji żywności na rzecz potrzebujących mieszkańców Gminy Miasto Szczecin**, pozyskano z dyskontów 300 ton żywności, a następnie przekazano ją na rzecz potrzebujących mieszkańców.

W 2023 r. kontynuowano także działania na rzecz obywateli Ukrainy, którzy zmuszeni byli opuścić swoją ojczyznę w związku z agresją zbrojną Rosji. Od 1 lipca 2022 r. Centrum Pomocy Szczecin Ukrainie funkcjonuje w strukturach Miejskiego Ośrodka Pomocy Rodzinie w Szczecinie, który do 31 grudnia 2023 r. realizował projekt EFS w ramach RPO pod nazwą „Ukraina bliżej nas”. W okresie od 1 lipca 2022 r. do 31 grudnia 2023 r. wsparciem projektu zostały objęte łącznie 1133 osoby przebywające w Szczecinie.

Pomoc cudzoziemcom, w tym obywatelom Ukrainy, była udzielana również w Centrum Informacyjnym dla Cudzoziemców (we współpracy z Fundacją Ludzkie Sprawy). Odbywały się tam dyżury doradcze, poradnictwo indywidualne, w ramach którego 632 osobom założono kartę usług doradczych. W ofercie Centrum znalazły się również zajęcia i warsztaty edukacyjne z języka polskiego, z których skorzystało 45 osób, w ramach 90 godzin szkoleniowych. Na potrzeby cudzoziemców prowadzono stronę internetową w językach: polskim, angielskim, rosyjskim i ukraińskim: cudzoziemcy.szczecin.eu.

5.3 Ochrona zdrowia i działania na rzecz osób z niepełnosprawnością

Opieka zdrowotna i działania na rzecz osób z niepełnosprawnością to obszar obejmujący szeroki zakres świadczeń i inicjatyw, mających na celu poprawę jakości życia mieszkańców oraz zapewnienie im równych szans

i możliwości. Strategia Miasta koncentruje się na zapewnieniu dostępu do wysokiej jakości opieki zdrowotnej oraz wsparcia osobom z różnych grup społecznych.

W ramach działań prozdrowotnych i prorodzinnych w 2023 r. Miasto dofinansowało leczenie par starających się o potomstwo. Przyszli rodzice, a w szczególności mężczyźni wymagający wysokospecjalistycznej opieki oraz diagnostyki immunologicznej i genetycznej niepłodności wraz ze wsparciem inseminacji, zostali objęci specjalnym pakietem świadczeń. Z pomocy skorzystało 26 par. Szczecin od 2022 r. realizuje własny „**Program dofinansowania do leczenia niepłodności metodą zapłodnienia pozaustrojowego na lata 2022–2024**”. Pary, dla których jedyną możliwością posiadania potomstwa jest skorzystanie właśnie z tej metody zapłodnienia mogły otrzymać dofinansowanie w wysokości 5 tys. zł. W 2023 r. w programie wzięło udział 90 par, u których potwierdzono 48 ciąży klinicznych, z których urodziło się 33 dzieci. Na oba zadania przeznaczono ponad 453 tys. zł.

Dążąc do zmiany postrzegania niepełnosprawności z dyskryminacyjnej na integracyjną oraz poprawy jakości życia osób z niepełnosprawnościami powstał „**Miejski program działań na rzecz osób z niepełnosprawnościami na lata 2022 – 2024**”. Program obejmuje szereg działań, które likwidują bariery zarówno architektoniczne jak i mentalne. Osoby z niepełnosprawnościami korzystały z dofinansowania do turnusów rehabilitacyjnych. W ubiegłym roku było to 579 osób, w tym 200 opiekunów. W celu zapewnienia dostępu do infrastruktury i środowiska przystosowanego do potrzeb osób z niepełnosprawnością przyznano 91 dofinansowań do likwidacji barier architektonicznych i technicznych. Dofinansowanie na zakup sprzętu rehabilitacyjnego i ortopedycznego otrzymało 1329 osób. Dodatkowe środki finansowe z tytułu organizacji sportu, kultury, rekreacji i turystyki dla osób z niepełnosprawnościami otrzymało 2462 beneficjentów. Zapewniono także bezpłatne usługi przewozowe dla 29 988 osób z niepełnosprawnościami. Ze wsparcia w rehabilitacji zawodowej skorzystało 31 potrzebujących. Rehabilitacją i innymi formami wsparcia prowadzonymi przez 13 organizacji pozarządowych zostało objętych ok 620 osób z niepełnosprawnościami wraz z rodzinami. Przy pomocy 7 organizacji pozarządowych dodatkową opieką asystencką objęto 160 osób. Ok 500 osób z niepełnosprawnościami wraz z rodzinami skorzystało z prowadzonych przez NGO'sy warsztatów, mających na celu aktywizację społeczną, integrację środowiska, likwidację barier w komunikowaniu się. Na terenie Szczecina funkcjonowały również 2 Warsztaty Terapii Zajęciowej, w których z rehabilitacji społecznej i zawodowej korzystało 120 beneficjentów oraz 3 Środowiskowe Domy Samopomocy (2 prowadzone przez organizacje pozarządowe), pod opieką których było 197 osób.

Swoją kontynuację miał program „**Centra opiekuńczo – mieszkalne**”. Wraz z końcem 2023 r. finalnie uzyskano pozwolenia na użytkowanie nowej placówki, w której osoby dorosłe ze znacznym lub umiarkowanym stopniem niepełnosprawności będą miały zapewnione warunki niezależnego, samodzielnego i godnego funkcjonowania oraz opiekę i pomoc adekwatną do potrzeb i możliwości wynikających z wieku i stanu zdrowia. Nowa placówka stanowi uzupełnienie funkcjonującego w Szczecinie systemu wsparcia dla osób z niepełnosprawnościami, ich rodziców i opiekunów. W parterowym budynku powstało łącznie 20 jednoosobowych pokoi/sypialni z łazienkami.

Poprawie jakości życia osób z różnymi rodzajami niepełnosprawności i umożliwienie im jak najbardziej samodzielnego udziału w życiu społecznym, służył program „**Asystent osobisty osoby niepełnosprawnej**”. Dzięki środkom z Funduszu Solidarnościowego usługą asystencką zostało objętych 107 beneficjentów z orzeczeniem o niepełnosprawności, w tym 9 dzieci w wieku do 16. r.ż. Przez cały rok opiekę asystencką sprawowano przez 38592 godzin. Realizowano również program finansowany z Funduszu Solidarnościowego „**Opieka Wytchnieniowa – edycja 2023**”, w którym usługami zostało objętych 60 beneficjentów – opiekunów osób

z niepełnosprawnością, w tym 49 osób opieką dzienną i 11 osób opieką całodobową. Wykonano 8977 godzin usług opieki wytchnieniowej dziennej i 154 dni opieki całodobowej.

Rozwijaną przez Miasto formą zakwaterowania osób z niepełnosprawnościami, które wymagają niewielkiego wsparcia w codziennym życiu i nie muszą przebywać w jednostkach całodobowej opieki są mieszkania chronione. W 2023 r. ramach programu „**Rozwój mieszkalnictwa chronionego dla osób z zaburzeniami psychicznymi**” funkcjonowały 3 takie mieszkania, w których rezydowało 17 osób z problemami na tle psychicznym będące pod stałym nadzorem specjalistów. Oprócz tego, Miasto przekazało również dotację w wysokości 200 tys. zł na rzecz osób z niepełnosprawnością intelektualną dofinansowując miejsca w mieszkaniu chronionym prowadzonym przez Polskie Stowarzyszenie na Rzecz Osób z Niepełnosprawnością Intelektualną Koło w Szczecinie (dla 15 osób).

Innym programem mieszkalnictwa chronionego były „**Cztery Kąty na Trzeci Wiek**”. W ubiegłym roku udało się zwiększyć liczbę mieszkań o trzy kolejne lokale, w których utworzono 19 miejsc dla osób starszych i niepełnosprawnych. Beneficjenci projektu zostali objęci opieką przez 24h w formie usług wspierających, w tym usług opiekuńczych oraz zapewniono im warunki do samodzielnego funkcjonowania i integracji ze społecznością.

5.4 Kultura

Swobodny dostęp do dóbr kulturalnych jest ważnym elementem życia społecznego. Przyczynia się do zróżnicowania i bogacenia życia mieszkańców oraz do rozwoju jednostek kultury. Bogata oferta rozrywkowa wpływa na atrakcyjność miasta i daje możliwość uczestnictwa wszystkim grupom społecznym, niezależnie od wieku, pochodzenia czy statusu społecznego.

W 2023 r. miasto zarządzało **14 instytucjami kultury. Wydatki na bieżące działania kulturalne w mieście przekroczyły 69,5 mln zł**, z czego ponad 68,4 mln zł przeznaczone zostało na prowadzenie działalności kulturalnej w miejskich instytucjach. Na ofertę kulturalną w Szczecinie pracują także organizacje pożytku publicznego, stowarzyszenia, fundacje oraz niezależni producenci i artyści, którzy reprezentują wiele nurtów i form ekspresji kulturalnej, wprowadzając tym samym różnorodność i alternatywę dla instytucji. Na wsparcie kulturalnej działalności pozainstytucjonalnej w 2023 r. wydano blisko 0,5 mln zł. Zgodnie z przyjętymi zasadami, podstawową formę dofinansowania stanowią **otwarte konkursy ofert. W ubiegłym roku przeprowadzono 1 konkurs i zawarto 20 umów na łączną kwotę 335 tys. zł**. Dodatkowo organizacje pozarządowe mogły wnioskować o wsparcie pozakonkursowe na realizację zadań publicznych w formie tzw. małych dotacji, czyli w kwocie do 10 tys. zł. Na ten cel przeznaczono 165 tys. zł, przyznając tym samym 36 małych grantów. W 2023 r. udzielono łącznie 31 dotacji celowych na realizację wskazanych zadań i programów kulturalnych na kwotę ogółem 1,2 mln zł.

Miasto wspólnie z Urzędem Marszałkowskim Województwa Zachodniopomorskiego i Miastem Koszalin dofinansowuje działalność Zachodniopomorskiego Funduszu Filmowego Pomerania Film w ramach wsparcia produkcji filmowych związanych z województwem zachodniopomorskim. W 2023 r. Miasto Szczecin przekazało Funduszowi kwotę 200 tys. zł. Dotacja pomogła dofinansować 7 projektów filmowych, w tym film Lei Glob zatytułowany „Apolonia, Apolonia”, który znalazł się na skróconej liście kandydatów do amerykańskiego Oscara w kategorii Pełnometrażowy Film Dokumentalny. Film koprodukowany przez ZFF Pomerania Film zabiega też o polskie i duńskie Oscary, czyli nagrody Orły 2024 i Robert 2024.

Mieszkańcy otrzymali możliwości wejścia do świata sztuki, kultury i twórczości artystów podczas „**Tygodnia Otwartej Sztuki**”. Około 200 szczecińskich twórców zaprosiło szczecinian do swoich pracowni i zorganizowało ponad 90 aktywności (spotkań, wystaw, prezentacji, warsztatów, koncertów) w kilkudziesięciu miejscach w Szczecinie.

Artyści, twórcy, organizatorzy wydarzeń i projektów otrzymują uznanie nie tylko wśród odbiorców, ale także i ze strony Miasta, które każdego roku obejmuje ich **Mecenatem Kulturalnym Miasta Szczecin**. W 2023 r. z tej formy kooperacji z samorządem skorzystało 79 beneficjentów, a łączna kwota świadczeń wyniosła ponad 378 tys. zł.

Ważnym wyróżnieniem są **Stypendia Artystyczne Miasta Szczecin** przyznawane uczniom szczecińskich szkół i placówek kształcenia artystycznego wszystkich szczebli oraz studentom kierunków artystycznych. W 2023 r. program miał 28 stypendystów, a łączna wartość świadczeń na ich rzecz wyniosła 93 333 zł. Inną formą doceniającą pracę szczecińskich artystów są **Stypendia Twórcze Miasta Szczecin**, które przyznano 3 artystom na łączną kwotę 50 tys. zł. W ramach ubiegłorocznej edycji Stypendiów Twórczych powstały: mozaika na budynku przy ul. Kolumba pn. Wyrabianie Świata, płyta z utworami na organy solo napisanymi przez wiodących kompozytorów młodego pokolenia oraz film pt. „Wilcza góra” o silnym wymiarze nie tylko kulturalnym ale też społecznym – przedstawiający wielopokoleniowy dialog kobiet, które dzielą się swoimi doświadczeniami.

Najważniejszym samorządowym wyróżnieniem w dziedzinie kultury jest **Nagroda Artystyczna Miasta Szczecin** oraz towarzyszący jej **tytuł Mecenas Kultury Szczecina**, który otrzymała firma Tomaszewicz Development Sp. z o.o., aktywnie uczestnicząca w życiu kulturalnym Miasta. Od lat Nagrodą Artystyczną honorowani są twórcy i artyści związani ze Szczecinem, a w 2023 r. jej budżet wyniósł 50 tys. zł.

Wyróżnienie przyznano w 3 kategoriach:

- Nagrodę za istotne osiągnięcie artystyczne, które miało miejsce w roku kalendarzowym poprzedzającym przyznanie nagrody, otrzymał **Jakub Skrzywanek**, dyrektor artystyczny Teatru Współczesnego w Szczecinie. Laureat Paszportu Polityki w kategorii Teatr (2023), Nagrody Artystycznej Miasta Szczecin za rok 2022 i Lauru Konrada (nagroda główna 21. Ogólnopolskiego Festiwalu Sztuki Reżyserskiej Interpretacje), a także nagród indywidualnych na festiwalach „Kontakt” w Toruniu i „Boska Komedia” w Krakowie.
- Nagrodę za całokształt działalności artystycznej otrzymał **prof. dr hab. Lex Drewniński**, jeden z **najwybitniejszych plakacistów na świecie**, honorowy Ambasador Szczecina, wykładowca akademicki, wielki znawca historii, zabytków i architektury Szczecina.
- Nagrodę za innowacyjne pomysły i efektywne działania na rzecz upowszechniania kultury otrzymała **Małgorzata Narozna Absolwentka Polskiej Akademii Księgarstwa**, laureatka nagrody **Książka Roku polskiej sekcji IBBY z 2018 r.**, w kategorii **upowszechnianie czytelnictwa**.

W 2023 r. szczecińskie instytucje kultury świętowały swoje jubileusze: 70-lecie Teatru Lalek „Pleciuga”; 75-lecie powstania Orkiestry Symfonicznej Filharmonii im. Mieczysława Karłowicza, sama Filharmonia obchodziła 70. urodziny, a Trafostacja Sztuki świętowała 10-lecie działalności. Każda z instytucji przygotowała jubileuszowe programy artystyczne, które obejmowały liczne spektakle i koncerty oraz projekt społeczny „Słyszę dobre dźwięki”. Wydarzeniem celebrującym jubileusze Filharmonii oraz „Pleciugi” była wspólna produkcja i prezentacja spektaklu pt. „Delicje”.

Szczecińska oferta kulturalna poszerzyła się o dodatkowe instytucje. Zakończone zostały prace remontowe Domu Kultury „Słowianin”. Otwarto także nowe przestrzenie Muzeum Techniki i Komunikacji. Kontynuowano prace przy budowie **Mediateki**. Obiekt będzie kolejną Filią Miejskiej Biblioteki Publicznej w Szczecinie na os. Majowym.

Istotnym wydarzeniem dla szczecińskiej kultury, była podjęta w listopadzie 2023 r.¹⁶ uchwała w sprawie zakupu kina „Pionier”, najstarszego kina na świecie. Dzięki tej decyzji Miasto wzbogaciło się o prawdziwą kulturalną perłę, której zapewni dalsze funkcjonowanie od 1907 r.

5.5 Sport i turystyka

Szczecin to miasto, które oferuje mieszkańcom oraz turystom szereg możliwości aktywnego spędzania czasu, zdrowego stylu życia oraz poznawania atrakcji kulturalnych i historycznych. Zwiększanie atrakcyjności oferty turystycznej, a także umożliwianie rozwoju lokalnym drużynom sportowym może przyczynić się do zwiększenia zainteresowania przyjezdnych miastem.

W 2023 r. na dofinansowanie ze strony Miasta mogło liczyć **ponad 300 klubów sportowych** uczestniczących w rozgrywkach na różnych poziomach – od lig amatorskich po ekstraklasę. Wśród nich znalazły się także Uczniowskie Kluby Sportowe.

Poziom ekstraklasowy reprezentowało 7 klubów:

- Pogoń Szczecin SA- piłka nożna
- King Wilki Morskie – koszykówka,
- Arkonia Waterpolo Szczecin – piłka wodna
- SEJK Pogoń Szczecin – żeglarstwo,
- BKS Skorpion Szczecin – boks
- Kaskada Szczecin – rugby
- Pogoń Szczecin Sp. z o.o.- piłka nożna kobieca

Forma finansowania nie uległa zmianie. Kluby otrzymywały finansowanie w ramach otwartych konkursów ofert. **Łączna kwota na realizację tych zadań to ponad 17,5 mln zł.** Oprócz dofinansowań konkursowych Miasto realizowało także program małych dotacji, którego budżet wynosił ponad 550 tys. zł. Dofinansowania dla drużyn sportowych nie były jedyną formą wsparcia ze strony Miasta.

Wspierany przez Miasto, szczeciński klub koszykarski King Wilki Morskie w 2023 roku zdobył, pierwszy raz w historii Miasta, tytuł Mistrza Polski w rozgrywkach ekstraklasy.

Dostrzegając realne korzyści dla lokalnej społeczności, gospodarki i promocji miasta jako atrakcyjnego miejsca dla sportu i turystyki, Miasto współorganizowało wydarzenia o charakterze sportowym. Do największych należy zaliczyć:

- Zimowe Otwarte Mistrzostwa Polski w pływaniu osób niepełnosprawnych,
- Columna Medica Baja Poland 2023,
- Turniej Kyokushin Karate o Puchar Prezydenta Miasta Szczecina (Kyokushin Challenge 2023),
- Memoriał Lekkoatletyczny im. Wiesława Maniaka,
- 44 PKO Półmaraton Szczeciński,
- Żagle – Żeglarski Szczecin 2023,

¹⁶ Uchwała Nr LIV/1521/23 Rady Miasta Szczecin z dnia 7 listopada 2023 r. w sprawie wyrażenia zgody na nabycie przez Gminę Miasto Szczecin lokalu użytkowego nr U2 położonego przy al. Wojska Polskiego nr 2 w Szczecinie

- Invest In Szczecin Open 2023,
- Floating Garden Szczecin Open 2023,
- Finały Polskiej Ligi Koszykówki.

Nowoczesna infrastruktura sportowa może stanowić doskonale zaplecze treningowe dla zawodowych sportowców oraz spełniać funkcje rekreacyjne dla mieszkańców. W 2023 r. w ramach zadań inwestycyjnych nadzorowanych przez Wydział Sportu prowadzone były budowy nowych i modernizacje istniejących boisk i obiektów. Wśród nich należy wymienić:

- Modernizację boisk piłkarskich oraz budynku socjalnego stadionu K.S. Arkonii Szczecin przy ul. Arkońskiej (inwestycja realizowana w ramach SBO),
- Boisko dla Bukowa! (inwestycja realizowana w ramach SBO),
- Modernizację hali sportowej przy ul. Narutowicza,
- Odbetonowanie Netto Arena (inwestycja realizowana w ramach SBO),
- Przebudowę basenu i hali widowiskowo – sportowej w Kompleksie Sportowym SDS przy ul. Wąskiej 16,
- Modernizację elewacji budynków pływalni w kompleksie SDS,
- Rozbudowę obiektu Sportowego dla klubu Świt Skolwin,
- Przystań na Kanale Ceglany – Wiskord (inwestycja realizowana w ramach SBO),
- Modernizację Centrum Żeglarskiego, w tym rozbudowę obiektów oraz zakupy inwestycyjne w Centrum Żeglarskim.

Naturalne położenie miasta, bliskość wody i dużych europejskich metropolii oraz ciekawa oferta turystyczna połączona z dużymi wydarzeniami sprawia, że Szczecin staje się coraz chętniej wybieraną destynacją turystyczną. To również zasługa aktywnej promocji turystycznej Miasta, która obejmowała kilka obszarów: wewnętrzną współpracę i aktywizację hotelarzy, przewodników miejskich, biur podróży, udział w spotkaniach i eventach branżowych, promowanie miasta jako żeglarskiej stolicy Polski, zwiększenie roli turystyki przygranicznej oraz wykorzystanie potencjału Centrum Informacji Turystycznej. Wielopłaszczyznowe działania obejmowały:

- realizację projektu „Szczecińskie spacerzy miejskie”. W 2023 r. zrealizowano łącznie 34 spacerzy, w których wzięło udział ponad 1000 uczestników. Spacerzy organizowano w czterech językach: polskim, niemieckim, angielskim i ukraińskim;
- organizację wizyty bloggerów, którzy przeprowadzili autorskie kampanie promocyjno-reklamowe Miasta Szczecin w tematyce: weekend w Szczecinie, Szczecin dla dzieci, turystyka wodna. Efekty wizyt można zobaczyć na blogach „Voyagerka”, „Bartek w podróży”, „Zbieraj się” oraz „katharinasunikereiser.no” – relacja z pobytu na szczecińskim Jarmarku Bożonarodzeniowym;
- informacyjno-promocyjną kampanię online z informatorem Szczecin EDU-planner z przykładowymi scenariuszami lekcji dla młodzieży szkolnej, skierowanej do szkół w wybranych regionach województw: zachodniopomorskiego, pomorskiego, lubuskiego i wielkopolskiego;
- kontynuację działań w zakresie Szczecińskiej Karty Turystycznej, do której dołączyły nowe podmioty. W 2023 r. sprzedano 2045 kart turystycznych.
- kontynuację projektu Visit Szczecin – w ramach którego mieszkańcy i turyści otrzymują bieżące informacje o atrakcjach turystycznych Szczecina, najciekawszych wydarzeniach i miejscach wartych zobaczenia za pomocą dedykowanej strony visitszczecin.eu jak również na Facebooku i Instagramie oraz youtube.

Nowym kierunkiem działań w zakresie marketingu turystycznego była promocja Szczecina jako destynacji biznesowej. Działania kierowane do branży MICE (Meetings, Incentives, Conferences, Exhibitions) były realizowane w ramach projektu Szczecin Convention Bureau. Można wśród nich wymienić:

- przygotowanie danych do Raportu Przemysłu Spotkań 2022 prowadzonego przez Poland Convention Bureau
- opracowanie i wydanie katalogu Szczecin Meetings Guide – broszury prezentującej potencjał Szczecina w zakresie organizacji eventów, kongresów, szkoleń, podróży motywacyjnych, etc, z wykazem obiektów konferencyjnych, kongresowych, eventowych,
- organizację study tour dla ogólnopolskiej branży MICE. W study tour wzięło udział 26 ogólnopolskich meeting plannerów (agencji eventowych, biur podróży obsługujących korporacyjnych, profesjonalnych organizatorów kongresów),
- kampanię promocyjną na portalu Meeting Planner obejmującą artykuły, newslettery, mailingi promujące Szczecin oraz zapraszające do udziału w study tour MICE.

5.6 Bezpieczeństwo

Nadrzędnym zadaniem samorządu jest zapewnienie bezpieczeństwa mieszkańcom i porządku w przestrzeni publicznej. Bezpieczne miasto to miasto przyjazne, rozwojowe i perspektywiczne. Zapewnienie bezpieczeństwa i porządku w mieście należy do: Komendy Miejskiej Policji w Szczecinie, Komendy Miejskiej Państwowej Straży Pożarnej w Szczecinie, Straży Miejskiej Szczecin, Powiatowej Stacji Sanitarno-Epidemiologicznej oraz Powiatowej Inspekcji Weterynaryjnej. Dodatkowo zadania w zakresie zapewnienia bezpieczeństwa na obszarach wodnych realizuje Szczecińskie Wodne Ochotnicze Pogotowie Ratunkowe. Za koordynację realizacji zadań w zakresie bezpieczeństwa i porządku publicznego odpowiada Wydział Zarządzania Kryzysowego i Ochrony Ludności Urzędu Miasta Szczecin.

Największą odpowiedzialność w zakresie zapewnienia bezpieczeństwa mieszkańcom Szczecina spoczywała na **Komendzie Miejskiej Policji w Szczecinie. W 2023 r. działania Policji skupiały się na zwalczaniu kluczowych, najbardziej dolegliwych społecznie rodzajów przestępczości, prewencji, edukacji i ograniczeniu wypadków drogowych, w tym poprawie bezpieczeństwa w rejonie przejść dla pieszych.** Szczególną uwagę zwrócono także na zwalczanie „cyberprzestępczości” oraz skrócenie czasu oczekiwania na interwencję służb. W celu ograniczenia oraz zapobiegania przestępczości w 2023 r. Szczecińska Policja podejmowała szereg działań i akcji profilaktycznych kierowanych do najmłodszych (dzieci w wieku szkolnym i przedszkolnym) jak również do osób dorosłych i seniorów. Z danych policji wynika, że w 2023 r. na terenie Gminy Miasto Szczecin stwierdzono ogółem 9077 przestępstw oraz 59301 wykroczeń, zatrzymano łącznie 3269 sprawców przestępstw, co stanowi wzrost zatrzymań w stosunku do r. 2022 o 26,3%. W 2023 r. odnotowano 6357 zdarzeń drogowych, w tym 245 wypadków (spadek do poprzedniego roku o 30,6%) i 6112 kolizji (wzrost o 1,0%). Śmierć na drodze w wyniku wypadku poniosło 5 osób.

O porządek i bezpieczeństwo w mieście dbają również funkcjonariusze Straży Miejskiej. W 2023 r. **do Straży Miejskiej Szczecin wpłynęło ogółem 30 073 zgłoszeń od mieszkańców i instytucji.** Zgłoszenia te dotyczyły głównie zagrożeń w ruchu drogowym, porzuconych pojazdów, zakłóceń porządku publicznego i spokoju, utrzymania czystości i porządku, działań na rzecz dobrostanu zwierząt oraz zanieczyszczeń powietrza. Strażnicy Miejscy zrealizowali łącznie 76 068 interwencji i kontroli. W 12 032 przypadkach sprawców wykroczeń

ukarano grzywną w drodze postępowania mandatowego. Wobec 4243 sprawców zastosowano pouczenia, a w 715 przypadkach skierowano wnioski do sądu o ukaranie.

Zadania z zakresu **ochrony przeciwpożarowej, gaszenia pożarów i ratowania zdrowia i życia ludzkiego realizuje Komenda Miejska Państwowej Straży Pożarnej w Szczecinie**, ze wsparciem jednostki Ochotniczej Straży Pożarnej Szczecin Śmierdnica, Portowej Straży Pożarnej i OSP Gryf. Według statystyk KM PSP w 2023 r. na terenie Szczecina doszło do 891 pożarów oraz 2093 innych zdarzeń, w których interweniowała Państwowa Straż Pożarna. W wyniku pożarów zginęło 8 osób, rannych zostało 56 osób w tym 3 dzieci. Strażacy Komendy Miejskiej Państwowej Straży Pożarnej w Szczecinie przeprowadzili 292 czynności kontrolno-rozpoznawcze w 303 obiektach stwierdzając w nich 1565 nieprawidłowości w zakresie przestrzegania przepisów przeciwpożarowych. W ramach działań profilaktycznych i prewencyjnych zorganizowano 189 przedsięwzięć i spotkań, w których uczestniczyło 7089 dzieci do 14. roku życia.

Ważną rolę w zakresie **bezpieczeństwa epidemiologicznego i weterynaryjnego** odgrywają kolejno Powiatowa Stacja Sanitarno-Epidemiologiczna oraz Państwowa Inspekcja Weterynaryjna w Szczecinie. Działania PSSE skupiały się na zapobieganiu powstawaniu chorób, w tym chorób zakaźnych i zawodowych, ochrony zdrowia ludzkiego przed niekorzystnym wpływem szkodliwości i uciążliwości środowiskowych oraz kształtowanie odpowiednich postaw i zachowań zdrowotnych. Państwowa Inspekcja Weterynaryjna skupiała się na realizacji zadań z zakresu ochrony zdrowia zwierząt oraz na bezpieczeństwie żywności dla ludzi i zwierząt, a także ochronie zdrowia publicznego, realizując zasadę kontroli „od pola do stołu” poprzez nadzór nad całym łańcuchem żywnościowym poczynając od „produkcji pierwotnej” zwierząt oraz produktów pochodzenia zwierzęcego przeznaczonych dla konsumenta.

Bezpieczeństwo na obszarach wodnych zapewnia **Szczecińskie Wodne Ochotnicze Pogotowie Ratunkowe**. Ratownicy patrolowali akweny i czuwali nad **bezpieczeństwem mieszkańców korzystających z 3 miejskich kąpielisk i kompleksu rekreacyjnego Arkonka**. Oprócz tego szczeciński WOPR zabezpieczał miejskie wydarzenia organizowane nad wodą. W ramach działalności profilaktycznej i edukacyjnej zrealizował wspólny projekt „Bezpieczne akweny” skierowany głównie do dzieci i dorosłych korzystających w sposób aktywny ze zbiorników wodnych, mający na celu propagowanie bezpiecznych zachowań nad wodą oraz zasad udzielania pierwszej pomocy w nagłych zdarzeniach. Szczecińscy ratownicy prowadzili także kampanie informacyjno – edukacyjne wśród żeglarzy i motorowodniaków, szkolenia zarządców przystani, szkolenia młodzieży z form zachowań nad wodą czy szkolenia z udzielania pierwszej pomocy, z których skorzystało ponad 8 tys. osób. Szerokie działania prewencyjne przyczyniły się do tego, że **po raz kolejny nie zanotowano żadnego utonięcia na terenie miasta**.

W trosce o bezpieczeństwo i porządek publiczny **Wydział Zarządzania Kryzysowego i Ochrony Ludności** poza koordynowaniem działań, służb inspekcji i straży oraz innych instytucji zaangażowanych w **proces reagowania kryzysowego np. w czasie pożarów, skażenia Jeziorka Słonecznego, rzeki Bukowa i Wierzbak, itp.**

W 2023 r. na wypadek sytuacji kryzysowej lub zdarzenia nadzwyczajnego **doposażono w sprzęt kwaterunkowy** (łóżka polowe, materace, koce, itp.) 14 Centrów Wsparcia Mieszkańców zorganizowanych na bazie placówek oświatowych. **W ramach ochrony przeciwpowodziowej** w uzgodnieniu z Radami Osiedli Pogodno oraz Krzekowo-Bezrzecze przyjęto także plan działań na wypadek wystąpienia podtopień w skutek nawałnych opadów

deszczu. W krytycznych miejscach rozmieszczono pojemniki z workami z piaskiem, do natychmiastowego użycia przez mieszkańców. Ponadto, na terenie siedziby Straży Miejskiej i Zakładu Wodociągów i Kanalizacji rozmieszczono worki z piaskiem. Oprócz tego doposażono magazyn przeciwpowodziowy w rękawy oraz ścianki przeciwpowodziowe, znacząco skracające czas reakcji w przypadku wystąpienia zagrożeń. **Magazyn WZKiOL został doposażony** w nagrzewnice oraz przedłużacze, jako zastępcze źródło ciepła, we wrażliwych placówkach oświatowych i pomocy społecznej, w tym żłobkach, DPS, COnd, itp. W związku z **możliwością wystąpienia zdarzenia radiacyjnego stworzono system wydawania tabletek jodku potasu.**

W 2023 r. Gmina Miasto Szczecin, w ramach zgłoszonej inicjatywy lokalnej kładącej nacisk na wzrost zaufania między ludźmi, poprawę relacji Miasto–Obywatel oraz pobudzanie aktywności społecznej, przeprowadziła **5 kursów oraz 2 szkolenia z pierwszej pomocy przedmedycznej dla dzieci i młodzieży** z terenu miasta. Zadanie to realizowała Fundacja Zachodnia w Szczecinie.

6. Realizacja uchwał Rady Miasta Szczecin

Zgodnie z art. 30 ust. 1 ustawy z dnia 8 marca 1990 roku o samorządzie gminnym, Prezydent Miasta Szczecin, jako organ wykonawczy Gminy, wykonuje uchwały Rady Miasta. W 2023 r. odbyło się 12 sesji Rady Miasta, w tym 10 zwyczajnych i 2 nadzwyczajne. Rada Miasta podjęła w ubiegłym roku 273 uchwały, ich zakres obejmował sprawy związane z gospodarowaniem mieniem komunalnym, planami zagospodarowania przestrzennego miasta, pomocą społeczną, oświatą oraz pozostałymi obszarami funkcjonowania miasta. Podjęte przez Radę Miasta uchwały Prezydent Miasta, zgodnie z art. 90 ust. 1 i 2 ustawy o samorządzie gminnym, przekazywał organom nadzoru, jakimi są w zakresie zgodności z prawem – Wojewoda Zachodniopomorski, a w zakresie spraw finansowych – Regionalna Izba Obrachunkowa. Wszystkie uchwały zostały opublikowane w Biuletynie Informacji Publicznej, zaś uchwały stanowiące akty prawa miejscowego, w Dzienniku Urzędowym Województwa Zachodniopomorskiego. Uchwały zostały wykonane przez organ wykonawczy Miasta z zachowaniem procedur i terminów określonych przepisami prawa.

Wykaz uchwał Rady Miasta Szczecin - zrealizowane

Nr uchwały	Z dnia	W sprawie	Jedn. org. wiodąca w realizacji uchwały	Nadzór nad realizacją uchwały	Uwagi
XLVI/1262/23	24.01.2023	miejskowego planu zagospodarowania przestrzennego „Centrum - Podhalańska” w Szczecinie	WAI B BPPM	Zastępca Prezydenta ds. strategii i relacji z mieszkańcami	Na podstawie uchwały wydawane są w szczególności: wypisy i wyrysy z planu, decyzje, opinie i informacje. Uchwała opublikowana w Dz. Urz. Woj. Zachodniopomorskiego z dnia 1 lutego 2023 r., poz. 771.
XLVI/1263/23	24.01.2023	miejskowego planu zagospodarowania przestrzennego „Gołęcino - Gocław - Strzałowska” w Szczecinie	WAI B BPPM	Zastępca Prezydenta ds. strategii i relacji z mieszkańcami	Na podstawie uchwały wydawane są w szczególności: wypisy i wyrysy z planu, decyzje, opinie i informacje. Uchwała opublikowana w Dz. Urz. Woj. Zachodniopomorskiego z dnia 1 lutego 2023 r., poz. 774.
XLVI/1264/23	24.01.2023	przystąpienia do sporządzenia gminnego programu rewitalizacji miasta Szczecin	BR	Zastępca Prezydenta ds. strategii i relacji z mieszkańcami	2023-03-20 ogłoszono postępowanie o udzielenie zamówienia publicznego na „Opracowanie Gminnego Programu Rewitalizacji Gminy Miasto Szczecin na lata 2024 - 2034” 2023-06-15 zawarto umowę na „Opracowanie Gminnego Programu Rewitalizacji Gminy Miasto Szczecin na lata 2024-2034 wraz z działaniami towarzyszącymi”. Przewidywany termin realizacji umowy: 2024-07-04 2023-08-23 Jednostki Organizacyjne Gminy Miasto Szczecin oraz jednostki organizacyjne UM poinformowano o ogłoszeniu o naborze propozycji przedsięwzięć rewitalizacyjnych do Gminnego Programu Rewitalizacji Gminy Miasto Szczecin na lata 2024-2034. Do dnia 2023-10-02 zebrano wszystkie Karty Projektów (przedsięwzięć) rewitalizacyjnych.
XLVI/1265/23	24.01.2023	wyrażenia zgody na sprzedaż w drodze przetargu nieruchomości gruntowej zabudowanej, będącej własnością Gminy Miasto Szczecin, położonej w Szczecinie przy ulicy Dębogórskiej 31 - 33, oznaczonej w ewidencji gruntów jako działka nr 47 z obrębu ewidencyjnego numer 3031 oraz podwyższenie bonifikaty od ceny sprzedaży nieruchomości wpisanej do rejestru zabytków	WZiON	Zastępca Prezydenta ds. mieszkaniowych oraz jakości utrzymania miasta	Umowa sprzedaży Rep. A nr 18283/2023 z dnia 17.11.2023 r.
XLVI/1267/23	24.01.2023	udzielenia bonifikaty od ceny netto nieruchomości gruntowej niezabudowanej sprzedawanej w trybie bezprzetargowym na poprawienie warunków zagospodarowania nieruchomości przyległej	WZiON	Zastępca Prezydenta ds. mieszkaniowych oraz jakości utrzymania miasta	Umowa sprzedaży Rep. A nr 1405/203 z dnia 15.02.2023 r.

XLVI/1268/23	24.01.2023	ustalenia wysokości stawek opłaty za zajęcie pasa drogowego dróg publicznych	WGK	Zastępca Prezydenta ds. mieszkaniowych oraz jakości utrzymania miasta	Nastąpiła zmiana wysokości stawek opłat. Uchwała stanowi dostosowanie do obowiązujących przepisów prawa. Uchwała opublikowana w Dz. Urz. Woj. Zachodniopomorskiego z dnia 1 lutego 2023 r., poz. 776.
XLVI/1269/23	24.01.2023	udzielenia z budżetu Miasta Szczecin pomocy finansowej w formie dotacji celowej Województwu Zachodniopomorskiemu	WK	Zastępca Prezydenta ds. społecznych	Zawarta została umowa (Nr CRU 23/0001660) z dn. 20 lipca 2023 r. między Gminą Miasto Szczecin, a samorządem Województwa Zachodniopomorskiego, na podstawie której udzielono pomocy finansowej w formie dotacji celowej w kwocie 200 000 zł na dofinansowanie działalności Zamku Książąt Pomorskich w zakresie realizacji zadań Zachodniopomorskiego Funduszu Filmowego „Pomerania Film”.
XLVI/1270/23	24.01.2023	realizacji na terenie Gminy Miasto Szczecin świadczenia pieniężnego „Bon opiekuńczy: Alzheimer 75” oraz upoważnienie Dyrektora Szczecińskiego Centrum Świadczeń do prowadzenia postępowania, w tym wydawania decyzji administracyjnych w zakresie świadczenia pieniężnego „Bon opiekuńczy: Alzheimer 75”	WSS	Zastępca Prezydenta ds. społecznych	Zadanie, zgodnie z uchwałą przekazano Dyrektorowi Szczecińskiego Centrum Świadczeń. Uchwała opublikowana w Dz. Urz. Woj. Zachodniopomorskiego w dniu 01 lutego 2023 r., poz. 777.
XLVI/1271/23	24.01.2023	ustalenia planu sieci publicznych ośmioletnich szkół podstawowych prowadzonych przez Gminę Miasto Szczecin oraz określenia granic ich obwodów od 1 września 2023 roku	WOŚ	Zastępca Prezydenta ds. społecznych	Uchwała opublikowana w Dz. Urz. Woj. Zachodniopomorskiego w dniu 01 lutego 2023 r., poz. 779.
XLVI/1272/23	24.01.2023	zmieniająca uchwałę w sprawie zawierania porozumień pomiędzy Gminą Miastem Szczecin, a innymi jednostkami samorządu terytorialnego dotyczących zasad prowadzenia oraz udziału w kosztach funkcjonowania pozaszkolnych (poza przedszkolnych) punktów katechetycznych	WOŚ	Zastępca Prezydenta ds. społecznych	Dostosowano wzory porozumień do obowiązujących przepisów prawa.
XLVI/1273/23	24.01.2023	utworzenia branżowej szkoły II stopnia i włączenia jej do Zespołu Szkół Samochodowych w Szczecinie	WOŚ	Zastępca Prezydenta ds. społecznych	Z dniem 1 września 2023 r. uruchomiono Branżową Szkołę II stopnia nr 3 w Zespole Szkół Samochodowych w Szczecinie. W roku szkolnym 2023/2024 przyjęto łącznie 70 słuchaczy.
XLVI/1274/23	24.01.2023	zmieniająca uchwałę w sprawie obowiązkowego wymiaru godzin zajęć nauczycieli zatrudnionych w szkołach i placówkach prowadzonych przez Gminę Miasto Szczecin oraz zasad ich rozliczania	WOŚ	Zastępca Prezydenta ds. społecznych	Zwiększono tygodniowy obowiązkowy wymiar godzin dla pedagogów, pedagogów specjalnych, psychologów, logopedów, terapeutów pedagogicznych, doradców zawodowych, z wyjątkiem nauczycieli zatrudnionych w poradniach psychologiczno-pedagogicznych. Uchwała opublikowana w Dz. Urz. Woj. Zachodniopomorskiego z dnia 1 lutego 2023 r., poz. 781.

XLVI/1275/23	24.01.2023	zmieniająca uchwałę w sprawie ustalenia regulaminu określającego wysokość oraz szczegółowe warunki przyznania nauczycielom dodatków: za wysługę lat, motywacyjnego, funkcyjnego, za warunki pracy oraz nagród i warunki obliczania i wypłacania wynagrodzenia za godziny ponadwymiarowe i godziny doraźnych zastępstw	WOŚ	Zastępca Prezydenta ds. społecznych	Uchwała opublikowana w Dz. Urz. Woj. Zachodniopomorskiego z dnia 1 lutego 2023 r., poz. 782.
XLVI/1276/23	24.01.2023	w sprawie przyjęcia stanowiska dotyczącego podwyższenia dofinansowania opłaty za pobyt dziecka w żłobku, klubie dziecięcym lub u dziennego opiekuna	WSS	Zastępca Prezydenta ds. społecznych	Ministerstwo Rodziny i Polityki Społecznej uznało postulat za zasadny.
XLVI/1277/23	24.01.2023	w sprawie odpłatności za pobyt i wyżywienie dziecka w żłobkach i klubach dziecięcych wchodzących w skład „Zespołu Żłobków Miejskich” w Szczecinie	WSS	Zastępca Prezydenta ds. społecznych	Uśredniono koszt przygotowania posiłku. Uchwała opublikowana w Dz. Urz. Woj. Zachodniopomorskiego z dnia 1 lutego 2023 r., poz. 783 oraz przekazana do realizacji Dyrektorowi Zespołu Żłobków Miejskich w Szczecinie.
XLVI/1278/23	24.01.2023	zmieniająca uchwałę w sprawie ustanowienia wieloletniego programu osłonowego w zakresie dożywiania w Szczecinie na lata 2019 – 2023	WSS	Zastępca Prezydenta ds. społecznych	Zmiana założeń programu osłonowego przyczyniła się do zwiększenia dostępności tej formy pomocy. Uchwała zrealizowana zgodnie z założeniem. Przekazano do realizacji Miejskiemu Ośrodkowi Pomocy Rodzinie w Szczecinie. Uchwała opublikowana w Dz. Urz. Woj. Zachodniopomorskiego z dnia 1 lutego 2023 r., poz. 784.
XLVI/1279/23	24.01.2023	zmieniająca uchwałę w sprawie podwyższenia kryterium dochodowego uprawniającego do przyznania nieodpłatnie pomocy w zakresie dożywiania w formie świadczenia pieniężnego na zakup posiłku lub żywności dla osób objętych wieloletnim programem osłonowym dożywiania w Szczecinie na lata 2019–2023	WSS	Zastępca Prezydenta ds. społecznych	Osoby uprawnione przez Miejski Ośrodek Pomocy Rodzinie w Szczecinie mogą korzystać ze świadczeń pieniężnych na zakup posiłku albo świadczenia rzeczowego w postaci gorącego posiłku. Zmiana przyczyniła się do zwiększenia dostępności tej formy pomocy. Przekazano do realizacji Miejskiemu Ośrodkowi Pomocy Rodzinie w Szczecinie. Uchwała opublikowana w Dz. Urz. Woj. Zachodniopomorskiego z dnia 1 lutego 2023 r., poz. 785.
XLVI/1280/23	24.01.2023	zasad zwrotu wydatków na świadczenia z pomocy społecznej będące w zakresie zadań własnych	WSS	Zastępca Prezydenta ds. społecznych	Zmiana polega na uwzględnieniu zmiany kryterium dochodowego i obejmuje możliwość zwolnienia z obowiązku zwrotu części kosztów osób, którym przyznana została pomoc w ramach Programu. Przekazano do realizacji Miejskiemu Ośrodkowi Pomocy Rodzinie w Szczecinie
XLVI/1281/23	24.01.2023	opinii o lokalizacji kasyna gry przy ul. Plantowej 1 w Szczecinie (<i>Optimum Sp. z o.o.</i>)	BRM	Sekretarz Miasta	Pozytywna opinia Rady Miasta została przekazana wnioskodawcy pismem z dn. 27.01.2023 r.
XLVI/1282/23	24.01.2023	skargi na bezczynność Prezydenta Miasta Szczecin oraz Dyrektora Zarządu Budynków i Lokali Komunalnych w Szczecinie (<i>w sprawie zamiany lokalu mieszkalnego</i>)	BRM WMiR-SPN	Przewodniczący Rady Miasta	Skarga uznana za bezzasadną. Zawiadomienie o sposobie załatwienia skargi przekazano stronie skarżącej w dniu 27.01.2023 r.

XLVI/1283/23	24.01.2023	skargi na bezczynność Prezydenta Miasta Szczecin oraz Dyrektora Zarządu Budynków i Lokali Komunalnych w Szczecinie (w sprawie wniosku o wykup lokalu mieszkalnego)	BRM WMiR- SPN	Przewodniczący Rady Miasta	Skarga uznana za bezzasadną. Zawiadomienie o sposobie załatwienia skargi przekazano stronie skarżącej w dniu 27.01.2023 r.
XLVI/1284/23	24.01.2023	określenia kierunków działania Prezydenta Miasta Szczecin w zakresie wspierania proekologicznych działań na terenie Miasta Szczecin	WOŚr	Zastępca Prezydenta ds. mieszkaniowych oraz jakości utrzymania miasta	W 2023 r. sporządzono inwentaryzację ekranów akustycznych znajdujących się na terenie miasta i określono możliwość obsadzenia ich pnąciami. W 2023 r. obsadzono pnąciami ekrany akustyczne o długości 305 mb. W 2024 r. planowane jest obsadzenie pnąciami ekranów akustycznych o długości 1114 mb, a w 2025 r. 710 mb.
XLVI/1285/23	24.01.2023	zaskarżenia rozstrzygnięcia nadzorcze Wojewody Zachodniopomorskiego	WSS	Zastępca Prezydenta ds. społecznych	1) Wojewoda Zachodniopomorski złożył (pismem z dn. 2.02.23 r. znak: P-1.0552.2.2023.AB) do Wojewódzkiego Sądu Administracyjnego wniosek o oddalenie skargi Gminy Miasto Szczecin; 2) Gmina Miasto Szczecin oczekuje stanowiska / decyzji Naczelnego Sądu Administracyjnego w powyższej sprawie; 3) Gmina Miasto Szczecin podjęła nową uchwałę nr LI/1391/23 z dnia 20 czerwca 2023 r. zmieniającą uchwałę w sprawie powołania Miejskiej Rady Seniorów w Szczecinie i nadania jej Statutu;
XLVI/1286/23	24.01.2023	przyjęcia programu osłownego Gminy Miasto Szczecin pn.: „Korpus Wsparcia Seniorów na rok 2023”	WSS	Zastępca Prezydenta ds. społecznych	Uchwała zrealizowana zgodnie z założeniem przez Miejski Ośrodek Pomocy Rodzinie w Szczecinie we współpracy z Centrum Seniora.
XLVI/1287/23	24.01.2023	zmieniająca uchwałę w sprawie określenia stawki za 1 kilometr przebiegu pojazdu	WOŚ	Zastępca Prezydenta ds. społecznych	Uchwała opublikowana w Dz. Urz. Woj. Zachodniopomorskiego z dnia 1 lutego 2023 r., poz. 741.
XLVI/1288/23	24.01.2023	zmieniająca uchwałę w sprawie powołania komisji stałych Rady Miasta Szczecin oraz ich składów osobowych	BRM	Przewodniczący Rady Miasta	Zmiany personalne dotyczące składów osobowych komisji zostały wprowadzone.
XLVI/1289/23	24.01.2023	zmieniająca uchwałę w sprawie zasad używania herbu, flagi, pieczęci, hejnału Miasta Szczecin oraz łańcucha Przewodniczącego Rady Miasta i sztandaru Rady Miasta	BRM BOU	Sekretarz Miasta	Zasady odgrywania hejnału są przestrzegane.
XLVI/1290/23	24.01.2023	rozpatrzenia wniosku dotyczącego zmian w uchwale Nr XL/1105/22 Rady Miasta Szczecin z dnia 24 maja 2022 r. w sprawie szczególnych zasad wnoszenia inicjatyw obywatelskich, tworzenia komitetów inicjatyw obywatelskich, wymogów formalnych jakim muszą odpowiadać składane projekty oraz zasad ich promocji	BRM	Sekretarz Miasta	Uchwałę przekazano Prokuraturze Rejonowej Szczecin-Niebuszewo w Szczecinie pismem z dn. 30.01.2023 r.

XLVI/1291/23	24.01.2023	zmiany Uchwały Nr XL/1105/22 Rady Miasta Szczecin z dnia 24 maja 2022 r. w sprawie szczegółowych zasad wnoszenia inicjatyw obywatelskich, tworzenia komitetów inicjatyw obywatelskich, wymogów formalnych jakim muszą odpowiadać składane projekty oraz zasad ich promocji	BRM	Sekretarz Miasta	O dokonanej zmianie Rada Miasta poinformowała Prokuraturę Rejonową Szczecin-Niebuszewo w Szczecinie pismem z dn.30.01.2023 r.
XLVI/1292/23	24.01.2023	zwolnienia z opłat za przejazdy środkami komunikacji miejskiej	WGK	Zastępca Prezydenta ds. mieszkaniowych oraz jakości utrzymania miasta	Zwolniono wolontariuszy WOŚP z opłat za bilety w dniu finału WOŚP. Uchwała opublikowana w Dz. Urz. Woj. Zachodniopomorskiego z dnia 25 stycznia 2023 r., poz. 651.
XLVI/1293/23	24.01.2023	delegowanie radnych do prac w Komisji Bezpieczeństwa i Porządku	BRM WZKiOL	Sekretarz Miasta	Zarządzeniem nr 67/23 Prezydenta Miasta Szczecin z dnia 6 lutego 2023 r. w sprawie utworzenia oraz powołania składu Komisji Bezpieczeństwa i Porządku, włączono delegowanych radnych do jej składu i zapewniono udział w pracach przedmiotowej Komisji.
V/N/1294/23	03.02.2023	zmian w budżecie Miasta Szczecin na 2023 rok	WZFM	Skarbnik Miasta	Zarządzeniem Prezydenta Miasta Nr 64/23 z dnia 3 lutego 2023 r. ustalono układ wykonawczy do podjętej przez Radę Miasta uchwały i przekazano do realizacji merytorycznym wydziałom/biurom, zgodnie z postanowieniami do ww. zarządzenia. Uchwała opublikowana w Dz. Urz. Woj. Zachodniopomorskiego z dnia 20 lutego 2023 r., poz. 1290.
XLVII/1295/23	07.03.2023	zmian w budżecie Miasta Szczecin na 2023 rok	WZFM	Skarbnik Miasta	Zarządzeniem Prezydenta Miasta Nr 130/23 z dnia 7 marca 2023 r. ustalono układ wykonawczy do podjętej przez Radę Miasta uchwały i przekazano do realizacji merytorycznym wydziałom/biurom, zgodnie z postanowieniami do ww. zarządzenia. Uchwała opublikowana w Dz. Urz. Woj. Zachodniopomorskiego z dnia 16 marca 2023 r., poz. 1805.
XLVII/1296/23	07.03.2023	zmiany Wieloletniej Prognozy Finansowej Miasta Szczecin	WZFM	Skarbnik Miasta	Kwoty zawarte w Wieloletniej Prognozie Finansowej zostały odpowiednio uwzględnione w Uchwale Nr XLVII/1295/23 Rady Miasta Szczecin z dnia 7 marca 2023 r. w sprawie zmian w budżecie Miasta Szczecin na 2023 rok.
XLVII/1301/23	07.03.2023	miejscowego planu zagospodarowania przestrzennego „Międzyodrze Wyspa Grodzka – Łasztownia 3” w Szczecinie	WAiB BPPM	Zastępca Prezydenta ds. strategii i relacji z mieszkańcami	Na podstawie uchwały wydawane są w szczególności: wypisy i wyrysy z planu, decyzje, opinie i informacje. Uchwała opublikowana w Dz. Urz. Woj. Zachodniopomorskiego z dnia 7 marca 2023 r., poz. 1806.
XLVII/1302/23	07.03.2023	miejscowego planu zagospodarowania przestrzennego „Dąbie - lotnisko 4” w Szczecinie	WAiB BPPM	Zastępca Prezydenta ds. strategii i relacji z mieszkańcami	Na podstawie uchwały wydawane są w szczególności: wypisy i wyrysy z planu, decyzje, opinie i informacje. Uchwała opublikowana w Dz. Urz. Woj. Zachodniopomorskiego z dnia 7 marca 2023 r., poz. 1807.
XLVII/1303/23	07.03.2023	przystąpienia do sporządzenia zmiany miejscowego planu zagospodarowania przestrzennego „Żelechowa – Hoża 2” w Szczecinie	WAiB BPPM	Zastępca Prezydenta ds. strategii i relacji z mieszkańcami	Na podstawie uchwały wydawane są w szczególności: wypisy i wyrysy z planu, decyzje, opinie i informacje. Uchwała opublikowana w Dz. Urz. Woj. Zachodniopomorskiego z dnia 1 lutego 2023 r., poz. 774.

XLVII/1314/23	07.03.2023	zmieniająca uchwałę w sprawie wyznaczenia obszaru i granic aglomeracji Szczecin Prawobrzeże	WGK	Zastępca Prezydenta ds. mieszkaniowych oraz jakości utrzymania miasta	W wyniku przeprowadzenia przeglądu aglomeracji, z uwagi na zrealizowane inwestycje, koniecznym stało się wyłączenie z obszaru aglomeracji terenów skanalizowanych. Spowodowało to powstanie obowiązku podjęcia uchwały zmieniającej granice aglomeracji Prawobrzeże. Przekazana do wiadomości Zakładu Wodociągów i Kanalizacji. Uchwała opublikowana w Dz. Urz. Woj. Zachodniopomorskiego z dnia 16 marca 2023 r., poz. 1808.
XLVII/1315/23	07.03.2023	udzielenia z budżetu Miasta Szczecin pomocy finansowej w formie dotacji celowej Województwu Zachodniopomorskiemu z przeznaczeniem na dofinansowanie projektu pn. "Zaprojektowanie i wykonanie szlaku rowerowego na wale przeciwpowodziowym wzdłuż rzeki Chelszczącej i jeziora Dąbie"	WGK	Zastępca Prezydenta ds. mieszkaniowych oraz jakości utrzymania miasta	Przekazano środki finansowe na rzecz Urzędu Marszałkowskiego Województwa Zachodniopomorskiego w wysokości 381.764,44 zł w dniu 21.04.2023 r.. Rozliczenie dotacji zgodnie z uchwałą do dnia 31.07.2023 r., zwrot niewykorzystanej dotacji w wysokości 14.282,58 zł w dniu 17.07.2023 r.
XLVII/1317/23	07.03.2023	wyrażenia zgody na zawarcie przez Gminę Miasto Szczecin porozumienia międzygminnego z Gminą Warnice na realizację zadań z zakresu opieki nad bezdomnymi zwierzętami w 2023 roku	WOŚr	Zastępca Prezydenta ds. mieszkaniowych oraz jakości utrzymania miasta	Porozumienie Nr WOSr-VI.031.1.2023.MKu zostało zawarte w dniu 24.04.2023 r.
XLVII/1318/23	07.03.2023	przyjęcia programu opieki nad zwierzętami bezdomnymi oraz zapobiegania bezdomności zwierząt w Szczecinie w 2023 roku	WOŚr	Zastępca Prezydenta ds. mieszkaniowych oraz jakości utrzymania miasta	Program został zrealizowany. Została zapewniona opieka zwierzętom bezdomnym. Przeprowadzono zakładaną ilość wizyt lekarsko-weterynaryjnych oraz zabiegów sterylizacji, kastracji kotów wolno żyjących. Zakupiono karmę, która została wydana społecznym opiekunom kotów wolno żyjących. Uchwała opublikowana w Dz. Urz. Woj. Zachodniopomorskiego z dnia 16 marca 2023 r., poz. 1810.
XLVIII/1319/23	28.03.2023	miejsowego planu zagospodarowania przestrzennego „Lubczyńska 2” w Szczecinie	WAiB BPPM	Zastępca Prezydenta ds. strategii i relacji z mieszkańcami	Na podstawie uchwały wydawane są w szczególności: wypisy i wyrysy z planu, decyzje, opinie i informacje Uchwała opublikowana w Dz. Urz. Woj. Zachodniopomorskiego z dnia 4 kwietnia 2023 r., poz. 2106.
XLVIII/1320/23	28.03.2023	przystąpienia do sporządzenia miejscowego planu zagospodarowania przestrzennego „Gołęcino - Gocław - szpital” w Szczecinie	WAiB BPPM	Zastępca Prezydenta ds. strategii i relacji z mieszkańcami	Na podstawie uchwały wydawane są w szczególności: wypisy i wyrysy z planu, decyzje, opinie i informacje. Uchwała opublikowana w Dz. Urz. Woj. Zachodniopomorskiego z dnia 26 października 2023 r., poz. 5542 (patrz poz. 22).
XLVIII/1321/23	28.03.2023	przystąpienia do sporządzenia miejscowego planu zagospodarowania przestrzennego „Śródmieście Północ - Bolesława Śmiałego” w Szczecinie	WAiB BPPM	Zastępca Prezydenta ds. strategii i relacji z mieszkańcami	Na podstawie uchwały wydawane są w szczególności: wypisy i wyrysy z planu, decyzje, opinie i informacje Uchwała opublikowana w Dz. Urz. Woj. Zachodniopomorskiego z dnia 26 października 2023 r., poz. 5543.

XLVIII/1322/23	28.03.2023	wyrażenia zgody na zawarcie przez Gminę Miasto Szczecin porozumienia międzygminnego z Gminą Przelewice na realizację zadań z zakresu opieki nad bezdomnymi zwierzętami w latach 2024-2025	WOŚr	Zastępca Prezydenta ds. mieszkaniowych oraz jakości utrzymania miasta	Porozumienie Nr WOSr-VI.031.2.2022.MKu zostało zawarte w dniu 20.09.2023 r.
XLVIII/1323/23	28.03.2023	zmieniająca uchwałę w sprawie określenia warunków udzielenia bonifikaty od jednorazowej opłaty za przekształcenie prawa użytkowania wieczystego gruntów zabudowanych na cele mieszkaniowe w prawo własności tych gruntów	WZiON	Zastępca Prezydenta ds. mieszkaniowych oraz jakości utrzymania miasta	Zmianie uległy wysokości stawek udzielania bonifikat. Uchwała opublikowana w Dz. Urz. Woj. Zachodniopomorskiego z dnia 4 kwietnia 2023 r., poz. 2107.
XLVIII/1324/23	28.03.2023	określenia zadań dotyczących rehabilitacji zawodowej i społecznej osób niepełnosprawnych i wysokości środków Państwowego Funduszu Rehabilitacji Osób Niepełnosprawnych przeznaczonych na te zadania w roku 2023	WSS	Zastępca Prezydenta ds. społecznych	Uchwała zrealizowana zgodnie z założeniem. Przekazano do realizacji Miejskiemu Ośrodkowi Pomocy Rodzinie w Szczecinie oraz Powiatowemu Urzędowi Pracy w Szczecinie. Określa zadania i wysokość środków PFRON przeznaczonych na zadania w roku 2023 r. Kwota przeznaczona na zadania dla Szczecina wynosi 8 537 570 zł.
XLVIII/1325/23	28.03.2023	przyjęcia aneksu nr 3 do umowy z Ministrem Kultury i Dziedzictwa Narodowego o prowadzeniu jako wspólnej instytucji kultury Filharmonii im. Mieczysława Karłowicza w Szczecinie	WK	Zastępca Prezydenta ds. społecznych	Aneks nr 3 do umowy z Ministrem Kultury i Dziedzictwa Narodowego został podpisany 10 maja 2023 r. Na jego mocy od 2023 r. Minister Kultury i Dziedzictwa Narodowego przekazywać będzie zwiększone środki dla Filharmonii w wysokości nie mniejszej niż 3 234 000 zł.
XLVIII/1326/23	28.03.2023	zmieniająca uchwałę w sprawie zmian w organizacji opieki nad dziećmi w wieku do lat 3 prowadzonej przez jednostkę organizacyjną Gminy Miasto Szczecin	WSS	Zastępca Prezydenta ds. społecznych	Zmiana dotyczy: zakończenia realizacji projektów pn: „Publiczny Żłobek Zajac Borówka” w Szczecinie oraz „4 publiczne kluby dziecięce”, współfinansowanych przez Unię Europejską z Europejskiego Funduszu Społecznego i budżetu państwa, stąd konieczność dostosowania zapisów statutowych poszczególnych żłobków oraz klubów dziecięcych do ogólnie obowiązujących zasad rekrutacji do żłobków i klubów dziecięcych, wchodzących w skład Zespołu Żłobków Miejskich w Szczecinie. Uchwała została opublikowana w Dz. Urz. Woj. Zachodniopomorskiego 4 kwietnia 2023 r., poz. 2108 oraz przekazana do realizacji Dyrektorowi Zespołu Żłobków Miejskich w Szczecinie.
XLVIII/1327/23	28.03.2023	powołania komisji do przeprowadzenia postępowania konkursowego na stanowisko Kierownika Samodzielnego Publicznego Zakładu Opieki Zdrowotnej - Ośrodek Terapii Uzależnień od Alkoholu w Szczecinie	WSS	Zastępca Prezydenta ds. społecznych	Komisja konkursowa wybrała Kierownika Samodzielnego Publicznego Zakładu Opieki Zdrowotnej – Ośrodka Terapii Uzależnień i Współuzależnień w Szczecinie
XLVIII/1328/23	28.03.2023	zaopiniowania wniosku o uznanie lasów za ochronne, na terenie Gminy Miasto Szczecin, będących w administracji Zakładu Usług Komunalnych w Szczecinie	WOŚr	Zastępca Prezydenta ds. mieszkaniowych oraz jakości utrzymania miasta	Prezydenta Miasta Szczecin podjął decyzję o uznaniu lasów za ochronne, na terenie Gminy Miasto Szczecin, będących w administracji Zakładu Usług Komunalnych w Szczecinie. Decyzja znak: WOSr-III.6162.1.2023.JK z dnia 25 kwietnia 2023 r. Decyzja została przekazana do jednostki miejskiej – Zakładu Usług Komunalnych jako administratora lasów miejskich.

XLVIII/1329/23	28.03.2023	nadania nazwy urzędowej ulicy w mieście Szczecinie (<i>Skrzydłata</i>)	BGM WGK WZiON WInf WSO	Zastępca Prezydenta ds. strategii i relacji z mieszkańcami	<p>Uzupełniono Ewidencję Miejscowości Ulic i Adresów oraz prowadzony spis nazw urzędowych ulic i placów m. Szczecin nową nazwą ul. Skrzydlata. Na podstawie wniosku uzupełniono bazy danych prowadzonych przez MOD-GiK oraz powiadomiono Urząd Statystyczny i przedsiębiorstwa branżowe o podjęciu tej uchwały. Numeracja porządkowa jest nadawana na bieżąco, na wniosek i zgodnie z zapotrzebowaniem właścicieli działek położonych przy przedmiotowej ulicy. Wniesiono na mapy (geoportal.szczecin.eu, System Informacji Przestrzennej).</p> <p>Uchwała została przekazana do Zarządu Dróg i Transportu Miejskiego celem oznakowania ulicy. Uchwała opublikowana w Dz. Urz. Woj. Zachodniopomorskiego z dnia 4 kwietnia 2023 r., poz. 2109.</p>
XLVIII/1330/23	28.03.2023	nadania nazwy urzędowej ulicy w mieście Szczecinie (<i>Turkawki</i>)	BGM WGK WZiON WInf WSO	Zastępca Prezydenta ds. strategii i relacji z mieszkańcami	<p>Uzupełniono Ewidencję Miejscowości Ulic i Adresów oraz prowadzony spis nazw urzędowych ulic i placów m. Szczecin nową nazwą ul. Turkawki. Na podstawie wniosku uzupełniono bazy danych prowadzonych przez MOD-GiK oraz powiadomiono Urząd Statystyczny i przedsiębiorstwa branżowe o podjęciu tej uchwały. Numeracja porządkowa jest nadawana na bieżąco, na wniosek i zgodnie z zapotrzebowaniem właścicieli działek położonych przy przedmiotowej ulicy. Wniesiono na mapy (geoportal.szczecin.eu, System Informacji Przestrzennej).</p> <p>Uchwała została przekazana do Zarządu Dróg i Transportu Miejskiego celem oznakowania ulicy. Uchwała opublikowana w Dz. Urz. Woj. Zachodniopomorskiego z dnia 4 kwietnia 2023 r., poz. 2110.</p>
XLVIII/1331/23	28.03.2023	nadania nazwy urzędowej ulicy w mieście Szczecinie (<i>Zwierzęcy Zakątek</i>)	BGM WGK WZiON WInf WSO	Zastępca Prezydenta ds. strategii i relacji z mieszkańcami	<p>Uzupełniono Ewidencję Miejscowości Ulic i Adresów oraz prowadzony spis nazw urzędowych ulic i placów m. Szczecin nową nazwą ul. Zwierzęcy Zakątek. Na podstawie wniosku uzupełniono bazy danych prowadzonych przez MOD-GiK oraz powiadomiono Urząd Statystyczny i przedsiębiorstwa branżowe o podjęciu tej uchwały. Numeracja porządkowa jest nadawana na bieżąco, na wniosek i zgodnie z zapotrzebowaniem właścicieli działek położonych przy przedmiotowej ulicy. Wniesiono na mapy (geoportal.szczecin.eu, System Informacji Przestrzennej).</p> <p>Uchwała została przekazana do Zarządu Dróg i Transportu Miejskiego celem oznakowania ulicy. Uchwała opublikowana w Dz. Urz. Woj. Zachodniopomorskiego z dnia 4 kwietnia 2023 r., poz. 2111.</p>
XLVIII/1332/23	28.03.2023	przyjęcia stanowiska dotyczącego akcji medialnej dyskredytującej posłankę Magdalenę Filiks i jej dzieci	BRM	Przewodniczący Rady Miasta	Stanowisko Rady Miasta zostało opublikowane w Biuletynie Informacji Publicznej.
XLIX/1333/23	25.04.2023	skargi na Prezydenta Miasta i Dyrektora Zarządu Dróg i Transportu Miejskiego w Szczecinie	BRM	Przewodniczący Rady Miasta	Zawiadomienie o sposobie załatwienia skargi przekazano stronie skarżącej w dniu 28.04.2023 r.

XLIX/1335/23	25.04.2023	miejscowego planu zagospodarowania przestrzennego „Golęcino – Świętojańska” w Szczecinie	WaiB BPPM	Zastępca Prezydenta ds. strategii i relacji z mieszkańcami	Na podstawie uchwały wydawane są w szczególności: wypisy i wyrisy z planu, decyzje, opinie i informacje. Uchwała opublikowana w Dz. Urz. Woj. Zachodniopomorskiego z dnia 4 maja 2023 r., poz. 2800.
XLIX/1336/23	25.04.2023	miejscowego planu zagospodarowania przestrzennego „Pomorzań – szpital” w Szczecinie	WaiB BPPM	Zastępca Prezydenta ds. strategii i relacji z mieszkańcami	Na podstawie uchwały wydawane są w szczególności: wypisy i wyrisy z planu, decyzje, opinie i informacje. Uchwała opublikowana w Dz. Urz. Woj. Zachodniopomorskiego z dnia 4 maja 2023 r., poz. 2802.
XLIX/1337/23	25.04.2023	miejscowego planu zagospodarowania przestrzennego „Stare Miasto – Świętego Ducha” w Szczecinie	WaiB BPPM	Zastępca Prezydenta ds. strategii i relacji z mieszkańcami	Na podstawie uchwały wydawane są w szczególności: wypisy i wyrisy z planu, decyzje, opinie i informacje. Uchwała opublikowana w Dz. Urz. Woj. Zachodniopomorskiego z dnia 4 maja 2023 r., poz. 2804.
XLIX/1339/23	25.04.2023	przyznania Parafii Ewangelicko – Augsburskiej pw. św. Trójcy w Szczecinie dotacji celowej na prace konserwatorskie, restauratorskie i roboty budowlane przy zabytku wpisanym do rejestru zabytków	BMKZ	Zastępca Prezydenta ds. rozwoju i relacji z mieszkańcami	Środki finansowe zostały przekazane beneficjentowi. Prace zostały zakończone, sprawozdanie z wykonania prac objętych dotacją zostało złożone w terminie.
XLIX/1340/23	25.04.2023	przyznania Parafii Rzymskokatolickiej pw. Niepokalanego Serca NMP w Szczecinie dotacji celowej na prace konserwatorskie, restauratorskie i roboty budowlane przy zabytku wpisanym do rejestru zabytków	BMKZ	Zastępca Prezydenta ds. rozwoju i relacji z mieszkańcami	Środki finansowe zostały przekazane beneficjentowi. Prace zostały zakończone, sprawozdanie z wykonania prac objętych dotacją zostało złożone w terminie.
XLIX/1341/23	25.04.2023	przyznania Parafii Rzymskokatolickiej pw. Wniebowzięcia N.M.P. w Szczecinie dotacji celowej na prace konserwatorskie, restauratorskie i roboty budowlane przy zabytku wpisanym do rejestru zabytków	BMKZ	Zastępca Prezydenta ds. rozwoju i relacji z mieszkańcami	Środki finansowe zostały przekazane beneficjentowi. Prace zostały zakończone, sprawozdanie z wykonania prac objętych dotacją zostało złożone w terminie.
XLIX/1342/23	25.04.2023	przyznania Zachodniopomorskiemu Oddziałowi Okręgowemu PCK w Szczecinie dotacji celowej na prace konserwatorskie, restauratorskie i roboty budowlane przy zabytku wpisanym do ewidencji zabytków	BMKZ	Zastępca Prezydenta ds. rozwoju i relacji z mieszkańcami	Środki finansowe zostały przekazane beneficjentowi. Prace zostały zakończone, sprawozdanie z wykonania prac objętych dotacją zostało złożone w terminie.
XLIX/1343/23	25.04.2023	przyznania Parafii Rzymskokatolickiej pw. Najświętszej Rodziny w Szczecinie dotacji celowej na prace konserwatorskie, restauratorskie i roboty budowlane przy zabytku wpisanym do rejestru zabytków	BMKZ	Zastępca Prezydenta ds. rozwoju i relacji z mieszkańcami	Środki finansowe zostały przekazane beneficjentowi. Prace zostały zakończone, sprawozdanie z wykonania prac objętych dotacją zostało złożone w terminie.

XLIX/1344/23	25.04.2023	przyznania Wspólnocie Mieszkaniowej przy ul. Ściegiennego 57 w Szczecinie dotacji celowej na prace konserwatorskie, restauratorskie i roboty budowlane przy zabytku wpisanym do ewidencji zabytków	BMKZ	Zastępca Prezydenta ds. rozwoju i relacji z mieszkańcami	Środki finansowe zostały przekazane beneficjentowi. Prace zostały zakończone, sprawozdanie z wykonania prac objętych dotacją zostało złożone w terminie.
XLIX/1345/23	25.04.2023	ustalenie wysokości opłaty za pobyt w Szczecińskim Centrum Profilaktyki Uzależnień - Dział Pomocy Osobom Nietrzeźwym-Izba Wyrzeźwień	WSS	Zastępca Prezydenta ds. społecznych	Przekazano do Szczecińskiego Centrum Profilaktyki Uzależnień. Opłata pobierana zgodnie z przyjętą uchwałą. Uchwała opublikowana w Dz. Urz. Woj. Zachodniopomorskiego z dnia 4 maja 2023 r., poz. 2805.
XLIX/1346/23	25.04.2023	zmieniająca uchwałę w sprawie powołania Rady Społecznej w Samodzielnym Publicznym Zakładzie Opieki Zdrowotnej – Ośrodka Terapii Uzależnień od Alkoholu w Szczecinie	WSS	Zastępca Prezydenta ds. społecznych	Poinformowano jednostkę o przyjęciu przez Radę Miasta Szczecin uchwały i dokonano wyboru Przedwodniczącego Rady Społecznej.
XLIX/1347/23	25.04.2023	zmieniająca uchwałę w sprawie opłat za świadczenia prowadzonych przez Gminę Miasto Szczecin przedszkoli publicznych, oddziałów przedszkolnych w szkołach podstawowych oraz innych form wychowania przedszkolnego	WOŚ	Zastępca Prezydenta ds. społecznych	Uchwała opublikowana w Dz. Urz. Woj. Zachodniopomorskiego z dnia 4 maja 2023 r., poz. 2807.
XLIX/1348/23	25.04.2023	wykazu kąpielisk i określenia sezonu kąpielowego na terenie Gminy Miasto Szczecin	WGK	Zastępca Prezydenta ds. mieszkaniowych oraz jakości utrzymania miasta	Uchwała określa czas trwania sezonu kąpielowego na poszczególnych kąpieliskach na terenie Szczecina. Przekazana do organizatora kąpielisk, tj. Zakładu Usług Komunalnych celem wdrożenia i stosowania na miejskich kąpieliskach. Uchwała opublikowana w Dz. Urz. Woj. Zachodniopomorskiego z dnia 4 maja 2023 r., poz. 2809.
XLIX/1351/23	25.04.2023	zmieniająca uchwałę w sprawie ustalenia zasad korzystania ze Strefy Zamieszkania Stare Miasto oraz poboru i wysokości opłat za parkowanie pojazdów samochodowych na tym obszarze	WGK	Zastępca Prezydenta ds. mieszkaniowych oraz jakości utrzymania miasta	Strefa Zamieszkania Stare Miasto została podzielona pomiędzy istniejące strefy parkowania. Uchwała opublikowana w Dz. Urz. Woj. Zachodniopomorskiego z dnia 4 maja 2023 r., poz. 2811.
XLIX/1352/23	25.04.2023	zmieniająca uchwałę w sprawie ustalenia strefy płatnego parkowania, opłat za postój pojazdów samochodowych w strefie płatnego parkowania na drogach publicznych Miasta Szczecin oraz sposobu ich pobierania	WGK	Zastępca Prezydenta ds. mieszkaniowych oraz jakości utrzymania miasta	Zmianie uległy granice Strefy Płatnego Parkowania w Szczecinie oraz wykaz dróg publicznych położonych w SPP. Uchwała opublikowana w Dz. Urz. Woj. Zachodniopomorskiego z dnia 4 maja 2023 r., poz. 2813.
XLIX/1353/23	25.04.2023	zmieniająca uchwałę w sprawie powołania Młodzieżowej Rady Miasta Szczecin i nadania jej statutu	BRM	Sekretarz Miasta	Zmiany w zapisach Statutu dotyczą bieżącego funkcjonowania Młodzieżowej Rady Miasta. Uchwała opublikowana w Dz. Urz. Woj. Zachodniopomorskiego z dnia 4 maja 2023 r., poz. 2815.

XLIX/1354/23	25.04.2023	nadania nazwy urzędowej placowi w mieście Szczecin (<i>plac 4 czerwca 1989 r.</i>)	BGM WGK WZiON WInf WSO	Zastępca Prezydenta ds. strategii i relacji z mieszkańcami	Uzupełniono Ewidencję Miejscowości Ulic i Adresów oraz prowadzony spis nazw urzędowych ulic i placów m. Szczecin nową nazwą plac 4 czerwca 1989 r. Na podstawie wniosku uzupełniono bazy danych prowadzonych przez MODGiK oraz powiadomiono Urząd Statystyczny i przedsiębiorstwa branżowe o podjęciu tej uchwały. Numeracja porządkowa jest nadawana na bieżąco, na wniosek i zgodnie z zapotrzebowaniem właścicieli działek położonych przy przedmiotowej ulicy. Wniesiono na mapy (geoportal.szczecin.eu, System Informacji Przestrzennej). Uchwała została przekazana do Zarządu Dróg i Transportu Miejskiego celem oznakowania ulicy. Uchwała opublikowana w Dz. Urz. Woj. Zachodniopomorskiego z dnia 4 maja 2023 r., poz. 2817.
XLIX/1355/23	25.04.2023	przystąpienia do sporządzenia miejscowego planu zagospodarowania przestrzennego „Skolwin Port 4” w Szczecinie	WaiB BPPM	Zastępca Prezydenta ds. strategii i relacji z mieszkańcami	Po stwierdzeniu braku naruszeń w planie, uchwalano miejscowy plan zagospodarowania przestrzennego „Skolwin Port 4” w Szczecinie (uchwała Nr LIV/1509/24 z dnia 7 listopada 2024r.)
L/1356/23	23.05.2023	miejscowego planu zagospodarowania przestrzennego „Krzekowo – Żyzna – Szeroka 3” w Szczecinie	WaiB BPPM	Zastępca Prezydenta ds. strategii i relacji z mieszkańcami	Uchwała opublikowana w Dz. Urz. Woj. Zachodniopomorskiego z dnia 31 maja 2023 r., poz. 3168.
L/1359/23	23.05.2023	udzielenia bonifikaty od cen netto nieruchomości gruntowych niezabudowanych sprzedawanych w trybie bezprzetargowym na poprawienie warunków zagospodarowania nieruchomości przyległych	WZiON	Zastępca Prezydenta ds. mieszkańciowych oraz jakości utrzymania miasta	Podpisana umowa notarialna w dniu 13.06.2023 r., Rep A Nr 2152/2023. Podpisana umowa notarialna w dniu 08.11.2023 r., Rep A Nr 2863/2023.
L/1360/23	23.05.2023	Zaopiniowania powiększenia ośrodka rehabilitacji zwierząt	WOŚr	Zastępca Prezydenta ds. mieszkańciowych oraz jakości utrzymania miasta	Wnioskodawcy są poinformowani o treści opinii (byli obecni i zabierali głos na sesji Rady Miasta).
L/1361/23	23.05.2023	wyrażenia zgody na zawieranie porozumień dotyczących finansowania uczestnictwa osób z niepełnosprawnościami w warsztatach terapii zajęciowej prowadzonych przez Gminę Miasto Szczecin, którego nie są mieszkańcami	WSS	Zastępca Prezydenta ds. społecznych	W celu stwarzania osobom z niepełnosprawnościami, niezdolnym do podjęcia pracy, możliwości rehabilitacji społecznej i zawodowej w zakresie pozyskania lub przywracania umiejętności niezbędnych do podjęcia zatrudnienia, Gmina Miasto Szczecin zawiera porozumienia z powiatami województwa zachodniopomorskiego.
L/1363/23	23.05.2023	wyrażenia zgody na wzniesienie Pomnika Polski Walczącej na terenie Zachodniopomorskiego Urzędu Wojewódzkiego przy ul. Szczerbcowej 1 w Szczecinie	WK	Zastępca Prezydenta ds. społecznych	Sprawę wzniesienia pomnika realizuje Zachodniopomorski Urząd Wojewódzki z własnych środków na własnym terenie.

L/1364/23	23.05.2023	nadania nazwy urzędowej ulicy w mieście Szczecinie (<i>Dereniowa</i>)	BGM WGK WZiON WInf WSO	Zastępca Prezydenta ds. strategii i relacji z mieszkańcami	<p>Uzupełniono Ewidencję Miejscowości Ulic i Adresów oraz prowadzony spis nazw urzędowych ulic i placów m. Szczecin nową nazwą ul. Dereniowa. Na podstawie wniosku uzupełniono bazy danych prowadzonych przez MOD-GiK oraz powiadomiono Urząd Statystyczny i przedsiębiorstwa branżowe o podjęciu tej uchwały. Numeracja porządkowa jest nadawana na bieżąco, na wniosek i zgodnie z zapotrzebowaniem właścicieli działek położonych przy przedmiotowej ulicy. Wniesiono na mapy (geoportal.szczecin.eu, System Informacji Przestrzennej).</p> <p>Uchwała została przekazana do Zarządu Dróg i Transportu Miejskiego celem oznakowania ulicy. Uchwała opublikowana w Dz. Urz. Woj. Zachodniopomorskiego z dnia 31 maja 2023 r., poz. 3170.</p>
L/1365/23	23.05.2023	nadania nazwy urzędowej ulicy w mieście Szczecinie (<i>Choinkowa</i>)	BGM WGK WZiON WInf WSO	Zastępca Prezydenta ds. rozwoju i relacji z mieszkańcami	<p>Uzupełniono Ewidencję Miejscowości Ulic i Adresów oraz prowadzony spis nazw urzędowych ulic i placów m. Szczecin nową nazwą ul. Choinkowa. Na podstawie wniosku uzupełniono bazy danych prowadzonych przez MOD-GiK oraz powiadomiono Urząd Statystyczny i przedsiębiorstwa branżowe o podjęciu tej uchwały. Numeracja porządkowa jest nadawana na bieżąco, na wniosek i zgodnie z zapotrzebowaniem właścicieli działek położonych przy przedmiotowej ulicy. Wniesiono na mapy (geoportal.szczecin.eu, System Informacji Przestrzennej).</p> <p>Uchwała została przekazana do Zarządu Dróg i Transportu Miejskiego celem oznakowania ulicy. Uchwała opublikowana w Dz. Urz. Woj. Zachodniopomorskiego z dnia 31 maja 2023 r., poz. 3172.</p>
L/1366/23	23.05.2023	nadania nazwy urzędowej ulicy w mieście Szczecinie (<i>Cytrynowa</i>)	BGM WGK WZiON WInf WSO	Zastępca Prezydenta ds. rozwoju i relacji z mieszkańcami	<p>Uzupełniono Ewidencję Miejscowości Ulic i Adresów oraz prowadzony spis nazw urzędowych ulic i placów m. Szczecin nową nazwą ul. Cytrynowa. Na podstawie wniosku uzupełniono bazy danych prowadzonych przez MOD-GiK oraz powiadomiono Urząd Statystyczny i przedsiębiorstwa branżowe o podjęciu tej uchwały. Numeracja porządkowa jest nadawana na bieżąco, na wniosek i zgodnie z zapotrzebowaniem właścicieli działek położonych przy przedmiotowej ulicy. Wniesiono na mapy (geoportal.szczecin.eu, System Informacji Przestrzennej). Uchwała została przekazana do Zarządu Dróg i Transportu Miejskiego celem oznakowania ulicy.</p> <p>Uchwała opublikowana w Dz. Urz. Woj. Zachodniopomorskiego z dnia 31 maja 2023 r., poz. 3178.</p>
L/1367/23	23.05.2023	nadania nazwy urzędowej dla skweru w mieście Szczecinie (<i>skwer Romana Kużaka</i>)	BGM WGK WZiON WInf WSO	Zastępca Prezydenta ds. rozwoju i relacji z mieszkańcami	<p>Uzupełniono Ewidencję Miejscowości Ulic i Adresów oraz prowadzony spis nazw urzędowych ulic i placów m. Szczecin nową nazwą skwer Romana Kużaka. Na podstawie wniosku uzupełniono bazy danych prowadzonych przez MODGiK oraz powiadomiono Urząd Statystyczny i przedsiębiorstwa branżowe o podjęciu tej uchwały. Numeracja porządkowa jest nadawana na bieżąco, na wniosek i zgodnie z zapotrzebowaniem właścicieli działek położonych przy przedmiotowej ulicy. Wniesiono na mapy (geoportal.szczecin.eu, System Informacji Przestrzennej). Uchwała została przekazana do Zarządu Dróg i Transportu Miejskiego celem oznakowania ulicy.</p> <p>Uchwała opublikowana w Dz. Urz. Woj. Zachodniopomorskiego z dnia 31 maja 2023 r., poz. 3181.</p>

L/1368/23	23.05.2023	nadania nazwy urzędowej dla skweru w mieście Szczecinie (<i>skwer ks. Jacka Kochańskiego</i>)	BGM WGK WZiON WInf WSO	Zastępca Prezydenta ds. rozwoju i relacji z mieszkańcami	Uzupełniono Ewidencję Miejscowości Ulic i Adresów oraz prowadzony spis nazw urzędowych ulic i placów m. Szczecin nową nazwą skwer ks. Jacka Kochańskiego . Na podstawie wniosku uzupełniono bazy danych prowadzonych przez MODGiK oraz powiadomiono Urząd Statystyczny i przedsiębiorstwa branżowe o podjęciu tej uchwały. Numeracja porządkowa jest nadawana na bieżąco, na wniosek i zgodnie z zapotrzebowaniem właścicieli działek położonych przy przedmiotowej ulicy. Wniesiono na mapy (geoportal.szczecin.eu, System Informacji Przestrzennej) Uchwała została przekazana do Zarządu Dróg i Transportu Miejskiego celem oznakowania ulicy. Uchwała opublikowana w Dz. Urz. Woj. Zachodniopomorskiego z dnia 31 maja 2023 r., poz. 3184.
L/1369/23	23.05.2023	nadania nazwy urzędowej dla parku w Szczecinie (<i>park Antoniego Kadziaka</i>)	BGM WGK WZiON WInf WSO	Zastępca Prezydenta ds. rozwoju i relacji z mieszkańcami	Uzupełniono Ewidencję Miejscowości Ulic i Adresów oraz prowadzony spis nazw urzędowych ulic i placów m. Szczecin nową nazwą park Antoniego Kadziaka . Na podstawie wniosku uzupełniono bazy danych prowadzonych przez MODGiK oraz powiadomiono Urząd Statystyczny i przedsiębiorstwa branżowe o podjęciu tej uchwały. Numeracja porządkowa jest nadawana na bieżąco, na wniosek i zgodnie z zapotrzebowaniem właścicieli działek położonych przy przedmiotowej ulicy. Wniesiono na mapy (geoportal.szczecin.eu, System Informacji Przestrzennej). Uchwała została przekazana do Zarządu Dróg i Transportu Miejskiego celem oznakowania ulicy. Uchwała opublikowana w Dz. Urz. Woj. Zachodniopomorskiego z dnia 31 maja 2023 r., poz. 3185.
LI/1370/23	20.06.2023	udzielenia Prezydentowi Miasta Szczecin wotum zaufania	BRM	Przewodniczący Rady Miasta	Rada Miasta udzieliła wotum zaufania Prezydentowi Miasta
LI/1371/23	20.06.2023	zatwierdzenia sprawozdania z wykonania budżetu Miasta Szczecin za rok 2022 oraz sprawozdania finansowego Miasta Szczecin za okres od 1 stycznia do 31 grudnia 2022 roku	WZFM	Skarbnik Miasta	Sprawozdania stanowiły podstawę do udzielenia Prezydentowi Miasta absolutorium z tytułu wykonania budżetu za 2022 rok.
LI/1372/23	20.06.2023	udzielenia Prezydentowi Miasta absolutorium z tytułu wykonania budżetu za 2022 rok	WZFM	Skarbnik Miasta	Udzielono absolutorium Prezydentowi Miasta Szczecin.
LI/1373/23	20.06.2023	zmian w budżecie Miasta Szczecin na 2023 rok	WZFM	Skarbnik Miasta	Zarządzeniem Prezydenta Miasta Nr 284/23 z dnia 20 czerwca 2023 r. ustalono układ wykonawczy do podjętej przez Radę Miasta uchwały i przekazano do realizacji merytorycznym wydziałom/biurom, zgodnie z postanowieniami do ww. zarządzenia. Uchwała opublikowana w Dz. Urz. Woj. Zachodniopomorskiego z dnia 29 czerwca 2023 r., poz. 3638.
LI/1374/23	20.06.2023	zmiany Wieloletniej Prognozy Finansowej Miasta Szczecin	WZFM	Skarbnik Miasta	Kwoty zawarte w Wieloletniej Prognozie Finansowej zostały odpowiednio uwzględnione w Uchwale Nr LI/1373/23 Rady Miasta Szczecin z dnia 20 czerwca 2023 r. w sprawie zmian w budżecie Miasta Szczecin na 2023 rok.

LI/1376/23	20.06.2023	zmiany uchwały w sprawie zaciągnięcia kredytu w Europejskim Banku Inwestycyjnym	WZFM	Skarbnik Miasta	Podpisano umowę z Europejskim Bankiem Inwestycyjnym i zaciągnięto kredyt.
LI/1377/23	20.06.2023	zaciągnięcia pożyczki długoterminowej	WZFM	Skarbnik Miasta	Podpisano umowę z Bankiem Gospodarstwa Krajowego i zaciągnięto pożyczkę.
LI/1378/23	20.06.2023	zaliczenia drogi na ulicy Kobaltowej do kategorii dróg gminnych na terenie Gminy Miasto Szczecin	WGK BGM WInf	Zastępca Prezydenta ds. mieszkaniowych oraz jakości utrzymania miasta	Zgodnie z ustaleniami obowiązującego Miejsowego planu zagospodarowania przestrzennego „Wielgowo - Dunikowo” (Uchwała Nr LI/1373/10 Rady Miasta Szczecin z dnia 25 października 2010 r.) droga przeznaczona jest do funkcjonowania jako droga publiczna. Ulica Kobaltowa jest drogą dojazdową stanowiącą własność Gminy Miasto Szczecin, urządzoną w wyniku zrealizowanej inwestycji pn. „Doprowadzenie niezbędnej infrastruktury technicznej do stref inwestycyjnych Trzebusza i Dunikowa przeznaczonych pod funkcje przemysłowo-składowe”. Dodatkowo, w ramach budowy Szczecińskiej Kolei Metropolitalnej wykonany zostanie przystanek Szczecin Dunikowo. Wniesiono na mapy (geoportal.szczecin.eu, System Informacji Przestrzennej) Uchwała opublikowana w Dz. Urz. Woj. Zachodniopomorskiego z dnia 29 czerwca 2023 r., poz. 3639.
LI/1379/23	20.06.2023	uchylenia uchwały w sprawie ustalenia zasad korzystania ze Strefy Zamieszkania Stare Miasto oraz poboru i wysokości opłat za parkowanie pojazdów samochodowych na tym obszarze	WGK	Zastępca Prezydenta ds. mieszkaniowych oraz jakości utrzymania miasta	Uchwała opublikowana w Dz. Urz. Woj. Zachodniopomorskiego z dnia 29 czerwca 2023 r., poz. 3640.
LI/1380/23	20.06.2023	zmieniająca uchwałę w sprawie ustalenia zasad korzystania z płatnych parkingów niestrzeżonych położonych na terenie Gminy Miasto Szczecin poza drogami publicznymi	WGK	Zastępca Prezydenta ds. mieszkaniowych oraz jakości utrzymania miasta	Zmienił się obszar Płatnych Parkingów Niestrzeżonych. Uchwała opublikowana w Dz. Urz. Woj. Zachodniopomorskiego z dnia 29 czerwca 2023 r., poz. 3641.
LI/1381/23	20.06.2023	wymagań, jakie powinien spełniać przedsiębiorca ubiegający się o uzyskanie zezwolenia w zakresie opróżniania zbiorników bezodpływowych lub osadników w instalacjach przydomowych oczyszczalni ścieków i transportu nieczystości ciekłych na terenie Gminy Miasto Szczecin	WOŚr	Zastępca Prezydenta ds. mieszkaniowych oraz jakości utrzymania miasta	Uchwała opublikowana w Dz. Urz. Woj. Zachodniopomorskiego z dnia 29 czerwca 2023 r., poz. 3642.
LI/1388/23	20.06.2023	zmieniająca uchwałę w sprawie ustalenia planu sieci publicznych szkół ponadpodstawowych i specjalnych mających siedzibę na obszarze Gminy Miasto Szczecin	WOŚ	Zastępca Prezydenta ds. społecznych	Uchwała opublikowana w Dz. Urz. Woj. Zachodniopomorskiego z dnia 29 czerwca 2023 r. poz. 3643.
LI/1389/23	20.06.2023	zmieniająca uchwałę w sprawie stwierdzenia przekształcenia dotychczasowego czteroletniego Technikum Technologii Cyfrowych w Szczecinie w pięcioletnie technikum	WOŚ	Zastępca Prezydenta ds. społecznych	Od dnia 1 września 2023 r. pełna nazwa szkoły brzmi: <i>Technikum Technologii Cyfrowych im. Jacka Karpińskiego w Szczecinie.</i>

LI/1390/23	20.06.2023	zmieniająca uchwałę w sprawie zmian w organizacji opieki nad dziećmi w wieku do lat 3 prowadzonej przez jednostkę organizacyjną Gminy Miasto Szczecin	WSS	Zastępca Prezydenta ds. społecznych	Zmianie uległy regulacje związane z zasadami ustalania opłat za pobyt i wyżywienie w przypadku nieobecności dziecka w żłobku lub klubie dziecięcym. Uchwała opublikowana w Dz. Urz. Woj. Zachodniopomorskiego z dnia 29 czerwca 2023 r., poz. 3644, oraz przekazana do realizacji Dyrektorowi Zespołu Żłobków Miejskich w Szczecinie.
LI/1392/23	20.06.2023	powołania komisji do przeprowadzenia postępowania konkursowego na stanowisko Kierownika Samodzielnego Publicznego Zakładu Opieki Zdrowotnej Szczecińskie Centrum Zdrowia	WSS	Zastępca Prezydenta ds. społecznych	Komisja konkursowa wybrała Kierownika Samodzielnego Publicznego Zakładu Opieki Zdrowotnej – Szczecińskiego Centrum Zdrowia w Szczecinie
LI/1393/23	20.06.2023	zmieniająca uchwałę w sprawie utworzenia jednostki budżetowej pod nazwą „Miejska Jednostka Obsługi Gospodarczej” w Szczecinie	BOU	Sekretarz Miasta	Nastąpiła zmiana Statutu Miejskiej Jednostki Obsługi Gospodarczej w Szczecinie z uwagi na konieczność dostosowania zapisów zakresu działalności ww. jednostki do realizowanych zadań. Uchwała opublikowana w Dz. Urz. Woj. Zachodniopomorskiego z dnia 29 czerwca 2023 r., poz. 3646.
LI/1395/23	20.06.2023	miejscowego planu zagospodarowania przestrzennego „Bolinko – Niemierzyńska 3” w Szczecinie	WaiB BPPM	Zastępca Prezydenta ds. strategii i relacji z mieszkańcami	Na podstawie uchwały wydawane są w szczególności: wypisy i wyrysy z planu, decyzje, opinie i informacje. Uchwała opublikowana w Dz. Urz. Woj. Zachodniopomorskiego z dnia 29 czerwca 2023 r., poz. 3647.
LI/1396/23	20.06.2023	przyznania Wspólnocie Mieszkaniowej przy ul. Siemiradzkiego 9 w Szczecinie dotacji celowej na prace konserwatorskie, restauratorskie i roboty budowlane przy zabytku wpisanym do rejestru zabytków	BMKZ	Zastępca Prezydenta ds. rozwoju i relacji z mieszkańcami	Środki finansowe zostały przekazane beneficjentowi. Prace zostały zakończone, sprawozdanie z wykonania prac objętych dotacją zostało złożone w terminie.
LI/1397/23	20.06.2023	powołania zespołu opiniującego zgłoszonych kandydatów na ławników sądowych	BRM	Przewodniczący Rady Miasta	Powołano zespół opiniujący.
LI/1398/23	20.06.2023	zasięgnięcia informacji o kandydatach na ławników	BRM	Przewodniczący Rady Miasta	Wniosek o informację został przesłany do Zachodniopomorskiego Komendanta Wojewódzkiego Policji w Szczecinie.
LI/1399/23	20.06.2023	wyrażenia zgody na złożenie wniosku o udzielenie wsparcia ze środków Rządowego Funduszu Rozwoju Mieszkalnictwa na sfinansowanie objęcia udziałów w Szczecińskim Towarzystwie Budownictwa Społecznego Spółce z ograniczoną odpowiedzialnością	WMiR- SPN	Zastępca Prezydenta ds. mieszkaniowych oraz jakości utrzymania miasta	Wraz z podjętą uchwałą przekazano wniosek za pośrednictwem Krajowego Zastobu Nieruchomości do Ministerstwa Rozwoju i Technologii. Wniosek został pozytywnie rozpatrzony.
LI/1400/23	20.06.2023	skargi na Prezydenta Miasta i Dyrektora Zarządu Dróg i Transportu Miejskiego w Szczecinie (z dnia 03 maja 2023r. ulica Turkusowa)	BRM	Przewodniczący Rady Miasta	Zawiadomienie o sposobie załatwienia skargi przekazano stronie skarżącej w dniu 27.06.2023 r.

LI/1401/23	20.06.2023	skargi na Prezydenta Miasta i Dyrektora Zarządu Dróg i Transportu Miejskiego w Szczecinie (z dnia 29 maja 2023 roku ul. Hangarowa 30)	BRM	Przewodniczący Rady Miasta	Zawiadomienie o sposobie załatwienia skargi przekazano stronie skarżącej w dniu 27.06.2023 r.
LI/1402/23	20.06.2023	nadania nazwy urzędowej ulicy w mieście Szczecinie (<i>Andrzeja</i>)	BGM WGK WZiON WInf WSO	Zastępca Prezydenta ds. strategii i relacji z mieszkańcami	<p>Uzupełniono Ewidencję Miejscowości Ulic i Adresów oraz prowadzony spis nazw urzędowych ulic i placów m. Szczecin nową nazwą ul. <i>Andrzeja</i>. Na podstawie wniosku uzupełniono bazy danych prowadzonych przez MODGiK oraz powiadomiono Urząd Statystyczny i przedsiębiorstwa branżowe o podjęciu tej uchwały. Numeracja porządkowa jest nadawana na bieżąco, na wniosek i zgodnie z zapotrzebowaniem właścicieli działek położonych przy przedmiotowej ulicy. Wniesiono na mapy (geoportal.szczecin.eu, System Informacji Przestrzennej) Uchwała została przekazana do Zarządu Dróg i Transportu Miejskiego celem oznakowania ulicy.</p> <p>Uchwała opublikowana w Dz. Urz. Woj. Zachodniopomorskiego z dnia 29 czerwca 2023 r., poz. 3662.</p>
LI/1403/23	20.06.2023	nadania nazwy urzędowej ulicy w mieście Szczecinie (<i>Malarska</i>)	BGM WGK WZiON WInf WSO	Zastępca Prezydenta ds. strategii i relacji z mieszkańcami	<p>Uzupełniono Ewidencję Miejscowości Ulic i Adresów oraz prowadzony spis nazw urzędowych ulic i placów m. Szczecin nową nazwą ul. <i>Malarska</i>. Na podstawie wniosku uzupełniono bazy danych prowadzonych przez MODGiK oraz powiadomiono Urząd Statystyczny i przedsiębiorstwa branżowe o podjęciu tej uchwały. Numeracja porządkowa jest nadawana na bieżąco, na wniosek i zgodnie z zapotrzebowaniem właścicieli działek położonych przy przedmiotowej ulicy. Wniesiono na mapy (geoportal.szczecin.eu, System Informacji Przestrzennej).</p> <p>Uchwała została przekazana do Zarządu Dróg i Transportu Miejskiego celem oznakowania ulicy. Uchwała opublikowana w Dz. Urz. Woj. Zachodniopomorskiego z dnia 29 czerwca 2023 r., poz. 3649.</p>
LI/1404/23	20.06.2023	nadania nazwy urzędowej rondy w Szczecinie (<i>rondo Parnickie</i>)	BGM WGK WZiON WInf WSO	Zastępca Prezydenta ds. strategii i relacji z mieszkańcami	<p>Uzupełniono Ewidencję Miejscowości Ulic i Adresów oraz prowadzony spis nazw urzędowych ulic i placów m. Szczecin nową nazwą rondo Parnickie. Na podstawie wniosku uzupełniono bazy danych prowadzonych przez MODGiK oraz powiadomiono Urząd Statystyczny i przedsiębiorstwa branżowe o podjęciu tej uchwały. Numeracja porządkowa jest nadawana na bieżąco, na wniosek i zgodnie z zapotrzebowaniem właścicieli działek położonych przy przedmiotowej ulicy. Wniesiono na mapy (geoportal.szczecin.eu, System Informacji Przestrzennej). Uchwała została przekazana do Zarządu Dróg i Transportu Miejskiego celem oznakowania ulicy.</p> <p>Uchwała opublikowana w Dz. Urz. Woj. Zachodniopomorskiego z dnia 29 czerwca 2023 r., poz. 3650.</p>
LII/1405/23	5.09.2023	zmieniająca uchwałę w sprawie Statutu Osiedla Miejskiego Arkońskie – Niemierzyn	WGK	Zastępca Prezydenta ds. mieszkaniowych oraz jakości utrzymania miasta	<p>Przekazano do wiadomości i bieżącego stosowania Radzie Osiedla Arkońskie – Niemierzyn.</p> <p>Uchwała opublikowana w Dz. Urz. Woj. Zachodniopomorskiego z dnia 14 września 2023 r., poz. 4897. Zachodniopomorskiego z dnia 14 września 2023 r., poz. 4897.</p>

LII/1406/23	5.09.2023	zmieniająca uchwałę w sprawie Statutu Osiedla Miejskiego Bukowe – Kłęskowo	WGK	Zastępca Prezydenta ds. mieszkaniowych oraz jakości utrzymania miasta	Przekazano do wiadomości i bieżącego stosowania Radzie Osiedla Bukowe – Kłęskowo. Uchwała opublikowana w Dz. Urz. Woj. Zachodniopomorskiego z dnia 19 października 2023 r., poz. 5505.
LII/1407/23	5.09.2023	zmieniająca uchwałę w sprawie Statutu Osiedla Miejskiego Bukowo	WGK	Zastępca Prezydenta ds. mieszkaniowych oraz jakości utrzymania miasta	Przekazano do wiadomości i bieżącego stosowania Radzie Osiedla Bukowo. Uchwała opublikowana w Dz. Urz. Woj. Zachodniopomorskiego z dnia 14 września 2023 r., poz. 4887.
LII/1408/23	5.09.2023	zmieniająca uchwałę w sprawie Statutu Osiedla Miejskiego Centrum	WGK	Zastępca Prezydenta ds. mieszkaniowych oraz jakości utrzymania miasta	Przekazano do wiadomości i bieżącego stosowania Radzie Osiedla Centrum. Uchwała opublikowana w Dz. Urz. Woj. Zachodniopomorskiego z dnia 14 września 2023 r., poz. 4888.
LII/1409/23	5.09.2023	zmieniająca uchwałę w sprawie Statutu Osiedla Miejskiego Dąbie	WGK	Zastępca Prezydenta ds. mieszkaniowych oraz jakości utrzymania miasta	Przekazano do wiadomości i bieżącego stosowania Radzie Osiedla Dąbie. Uchwała opublikowana w Dz. Urz. Woj. Zachodniopomorskiego z dnia 14 września 2023 r., poz. 4889.
LII/1410/23	5.09.2023	zmieniająca uchwałę w sprawie Statutu Osiedla Miejskiego Drzetowo – Grabowo	WGK	Zastępca Prezydenta ds. mieszkaniowych oraz jakości utrzymania miasta	Przekazano do wiadomości i bieżącego stosowania Radzie Osiedla Drzetowo – Grabowo. Uchwała opublikowana w Dz. Urz. Woj. Zachodniopomorskiego z dnia 14 września 2023 r., poz. 4890.
LII/1411/23	5.09.2023	zmieniająca uchwałę w sprawie Statutu Osiedla Miejskiego Głębokie – Pilchowo	WGK	Zastępca Prezydenta ds. mieszkaniowych oraz jakości utrzymania miasta	Przekazano do wiadomości i bieżącego stosowania Radzie Osiedla Głębokie – Pilchowo. Uchwała opublikowana w Dz. Urz. Woj. Zachodniopomorskiego z dnia 14 września 2023 r., poz. 4891.
LII/1412/23	5.09.2023	zmieniająca uchwałę w sprawie Statutu Osiedla Miejskiego Gołęcino – Goclaw	WGK	Zastępca Prezydenta ds. mieszkaniowych oraz jakości utrzymania miasta	Przekazano do wiadomości i bieżącego stosowania Radzie Osiedla Gołęcino – Goclaw. Uchwała opublikowana w Dz. Urz. Woj. Zachodniopomorskiego z dnia 14 września 2023 r., poz. 4892.
LII/1413/23	5.09.2023	zmieniająca uchwałę w sprawie Statutu Osiedla Miejskiego Gumieńce	WGK	Zastępca Prezydenta ds. mieszkaniowych oraz jakości utrzymania miasta	Przekazano do wiadomości i bieżącego stosowania Radzie Osiedla Gumieńce. Uchwała opublikowana w Dz. Urz. Woj. Zachodniopomorskiego z dnia 14 września 2023 r., poz. 4893.
LII/1414/23	5.09.2023	zmieniająca uchwałę w sprawie Statutu Osiedla Miejskiego Kijewo	WGK	Zastępca Prezydenta ds. mieszkaniowych oraz jakości utrzymania miasta	Przekazano do wiadomości i bieżącego stosowania Radzie Osiedla Kijewo. Uchwała opublikowana w Dz. Urz. Woj. Zachodniopomorskiego z dnia 14 września 2023 r., poz. 4894.
LII/1415/23	5.09.2023	zmieniająca uchwałę w sprawie Statutu Osiedla Miejskiego Krzekowo – Bezrzecze	WGK	Zastępca Prezydenta ds. mieszkaniowych oraz jakości utrzymania miasta	Przekazano do wiadomości i bieżącego stosowania Radzie Osiedla Krzekowo – Bezrzecze. Uchwała opublikowana w Dz. Urz. Woj. Zachodniopomorskiego z dnia 14 września 2023 r., poz. 4895.
LII/1416/23	5.09.2023	zmieniająca uchwałę w sprawie Statutu Osiedla Miejskiego Łękno	WGK	Zastępca Prezydenta ds. mieszkaniowych oraz jakości utrzymania miasta	Przekazano do wiadomości i bieżącego stosowania Radzie Osiedla Łękno. Uchwała opublikowana w Dz. Urz. Woj. Zachodniopomorskiego z dnia 14 września 2023 r., poz. 4896.

LII/1417/23	5.09.2023	zmieniająca uchwałę w sprawie Statutu Osiedla Miejskiego Majowe	WGK	Zastępca Prezydenta ds. mieszkaniowych oraz jakości utrzymania miasta	Przekazano do wiadomości i bieżącego stosowania Radzie Osiedla Majowe. Uchwała opublikowana w Dz. Urz. Woj. Zachodniopomorskiego z dnia 14 września 2023 r., poz. 4897.
LII/1418/23	5.09.2023	zmieniająca uchwałę w sprawie Statutu Osiedla Miejskiego Międzyodrze - Wyspa Pucka	WGK	Zastępca Prezydenta ds. mieszkaniowych oraz jakości utrzymania miasta	Przekazano do wiadomości i bieżącego stosowania Radzie Osiedla Międzyodrze - Wyspa Pucka. Uchwała opublikowana w Dz. Urz. Woj. Zachodniopomorskiego z dnia 14 września 2023 r., poz. 4898.
LII/1419/23	5.09.2023	zmieniająca uchwałę w sprawie Statutu Osiedla Miejskiego Niebuszewo - Bolinko	WGK	Zastępca Prezydenta ds. mieszkaniowych oraz jakości utrzymania miasta	Przekazano do wiadomości i bieżącego stosowania Radzie Osiedla Niebuszewo - Bolinko. Uchwała opublikowana w Dz. Urz. Woj. Zachodniopomorskiego z dnia 14 września 2023 r., poz. 4899.
LII/1420/23	5.09.2023	zmieniająca uchwałę w sprawie Statutu Osiedla Miejskiego Niebuszewo	WGK	Zastępca Prezydenta ds. mieszkaniowych oraz jakości utrzymania miasta	Przekazano do wiadomości i bieżącego stosowania Radzie Osiedla Niebuszewo. Uchwała opublikowana w Dz. Urz. Woj. Zachodniopomorskiego z dnia 14 września 2023 r., poz. 4900.
LII/1421/23	5.09.2023	zmieniająca uchwałę w sprawie Statutu Osiedla Miejskiego Nowe Miasto	WGK	Zastępca Prezydenta ds. mieszkaniowych oraz jakości utrzymania miasta	Przekazano do wiadomości i bieżącego stosowania Radzie Osiedla Nowe Miasto. Uchwała opublikowana w Dz. Urz. Woj. Zachodniopomorskiego z dnia 14 września 2023 r., poz. 4901.
LII/1422/23	5.09.2023	zmieniająca uchwałę w sprawie Statutu Osiedla Miejskiego Osów	WGK	Zastępca Prezydenta ds. mieszkaniowych oraz jakości utrzymania miasta	Przekazano do wiadomości i bieżącego stosowania Radzie Osiedla Osów. Uchwała opublikowana w Dz. Urz. Woj. Zachodniopomorskiego z dnia 14 września 2023 r., poz. 4902.
LII/1423/23	5.09.2023	zmieniająca uchwałę w sprawie Statutu Osiedla Miejskiego Płonia - Śmierdnica - Jezierzycy	WGK	Zastępca Prezydenta ds. mieszkaniowych oraz jakości utrzymania miasta	Przekazano do wiadomości i bieżącego stosowania Radzie Osiedla Płonia - Śmierdnica - Jezierzycy. Uchwała opublikowana w Dz. Urz. Woj. Zachodniopomorskiego z dnia 14 września 2023 r., poz. 4903.
LII/1424/23	5.09.2023	zmieniająca uchwałę w sprawie Statutu Osiedla Miejskiego Podjuchy	WGK	Zastępca Prezydenta ds. mieszkaniowych oraz jakości utrzymania miasta	Przekazano do wiadomości i bieżącego stosowania Radzie Osiedla Podjuchy. Uchwała opublikowana w Dz. Urz. Woj. Zachodniopomorskiego z dnia 14 września 2023 r., poz. 4904.
LII/1425/23	5.09.2023	zmieniająca uchwałę w sprawie Statutu Osiedla Miejskiego Pogodno	WGK	Zastępca Prezydenta ds. mieszkaniowych oraz jakości utrzymania miasta	Przekazano do wiadomości i bieżącego stosowania Radzie Osiedla Pogodno. Uchwała opublikowana w Dz. Urz. Woj. Zachodniopomorskiego z dnia 14 września 2023 r., poz. 4905.
LII/1426/23	5.09.2023	zmieniająca uchwałę w sprawie Statutu Osiedla Miejskiego Pomorzany	WGK	Zastępca Prezydenta ds. mieszkaniowych oraz jakości utrzymania miasta	Przekazano do wiadomości i bieżącego stosowania Radzie Osiedla Pomorzany. Uchwała opublikowana w Dz. Urz. Woj. Zachodniopomorskiego z dnia 14 września 2023 r., poz. 4906.
LII/1427/23	5.09.2023	zmieniająca uchwałę w sprawie Statutu Osiedla Miejskiego Skolwin	WGK	Zastępca Prezydenta ds. mieszkaniowych oraz jakości utrzymania miasta	Przekazano do wiadomości i bieżącego stosowania Radzie Osiedla Skolwin. Uchwała opublikowana w Dz. Urz. Woj. Zachodniopomorskiego z dnia 14 września 2023 r., poz. 4907.

LII/1428/23	5.09.2023	zmieniająca uchwałę w sprawie Statutu Osiedla Miejskiego Słoneczne	WGK	Zastępca Prezydenta ds. mieszkaniowych oraz jakości utrzymania miasta	Przekazano do wiadomości i bieżącego stosowania Radzie Osiedla Słoneczne. Uchwała opublikowana w Dz. Urz. Woj. Zachodniopomorskiego z dnia 14 września 2023 r., poz. 4908.
LII/1429/23	5.09.2023	zmieniająca uchwałę w sprawie Statutu Osiedla Miejskiego Stare Miasto	WGK	Zastępca Prezydenta ds. mieszkaniowych oraz jakości utrzymania miasta	Przekazano do wiadomości i bieżącego stosowania Radzie Osiedla Stare Miasto. Uchwała opublikowana w Dz. Urz. Woj. Zachodniopomorskiego z dnia 14 września 2023 r., poz. 4909.
LII/1430/23	5.09.2023	zmieniająca uchwałę w sprawie Statutu Osiedla Miejskiego Stołczyn	WGK	Zastępca Prezydenta ds. mieszkaniowych oraz jakości utrzymania miasta	Przekazano do wiadomości i bieżącego stosowania Radzie Osiedla Stołczyn. Uchwała opublikowana w Dz. Urz. Woj. Zachodniopomorskiego z dnia 14 września 2023 r., poz. 4910.
LII/1431/23	5.09.2023	zmieniająca uchwałę w sprawie Statutu Osiedla Miejskiego Śródmieście – Północ	WGK	Zastępca Prezydenta ds. mieszkaniowych oraz jakości utrzymania miasta	Przekazano do wiadomości i bieżącego stosowania Radzie Osiedla Śródmieście – Północ. Uchwała opublikowana w Dz. Urz. Woj. Zachodniopomorskiego z dnia 14 września 2023 r., poz. 4911.
LII/1432/23	5.09.2023	zmieniająca uchwałę w sprawie Statutu Osiedla Miejskiego Śródmieście – Zachód	WGK	Zastępca Prezydenta ds. mieszkaniowych oraz jakości utrzymania miasta	Przekazano do wiadomości i bieżącego stosowania Radzie Osiedla Śródmieście – Zachód. Uchwała opublikowana w Dz. Urz. Woj. Zachodniopomorskiego z dnia 14 września 2023 r., poz. 4912.
LII/1433/23	5.09.2023	zmieniająca uchwałę w sprawie Statutu Osiedla Miejskiego Świerczewo	WGK	Zastępca Prezydenta ds. mieszkaniowych oraz jakości utrzymania miasta	Przekazano do wiadomości i bieżącego stosowania Radzie Osiedla Świerczewo. Uchwała opublikowana w Dz. Urz. Woj. Zachodniopomorskiego z dnia 14 września 2023 r., poz. 4913.
LII/1434/23	5.09.2023	zmieniająca uchwałę w sprawie Statutu Osiedla Miejskiego Turzyn	WGK	Zastępca Prezydenta ds. mieszkaniowych oraz jakości utrzymania miasta	Przekazano do wiadomości i bieżącego stosowania Radzie Osiedla Turzyn. Uchwała opublikowana w Dz. Urz. Woj. Zachodniopomorskiego z dnia 14 września 2023 r., poz. 4942.
LII/1435/23	5.09.2023	zmieniająca uchwałę w sprawie Statutu Osiedla Miejskiego Warszewo	WGK	Zastępca Prezydenta ds. mieszkaniowych oraz jakości utrzymania miasta	Przekazano do wiadomości i bieżącego stosowania Radzie Osiedla Warszewo. Uchwała opublikowana w Dz. Urz. Woj. Zachodniopomorskiego z dnia 14 września 2023 r., poz. 4943.
LII/1436/23	5.09.2023	zmieniająca uchwałę w sprawie Statutu Osiedla Miejskiego Wielgowo – Sławocieszce – Zduńowo	WGK	Zastępca Prezydenta ds. mieszkaniowych oraz jakości utrzymania miasta	Przekazano do wiadomości i bieżącego stosowania Radzie Osiedla Wielgowo – Sławocieszce – Zduńowo. Uchwała opublikowana w Dz. Urz. Woj. Zachodniopomorskiego z dnia 14 września 2023 r., poz. 4944.
LII/1437/23	5.09.2023	zmieniająca uchwałę w sprawie Statutu Osiedla Miejskiego Załom – Kasztanowe	WGK	Zastępca Prezydenta ds. mieszkaniowych oraz jakości utrzymania miasta	Przekazano do wiadomości i bieżącego stosowania Radzie Osiedla Załom – Kasztanowe. Uchwała opublikowana w Dz. Urz. Woj. Zachodniopomorskiego z dnia 14 września 2023 r., poz. 4945.
LII/1438/23	5.09.2023	zmieniająca uchwałę w sprawie Statutu Osiedla Miejskiego Zawadzkiego – Kłonowica	WGK	Zastępca Prezydenta ds. mieszkaniowych oraz jakości utrzymania miasta	Przekazano do wiadomości i bieżącego stosowania Radzie Osiedla Zawadzkiego – Kłonowica. Uchwała opublikowana w Dz. Urz. Woj. Zachodniopomorskiego z dnia 14 września 2023 r., poz. 4946.

LII/1439/23	5.09.2023	zmieniająca uchwałę w sprawie Statutu Osiedla Miejskiego Zdroje	WGK	Zastępca Prezydenta ds. mieszkaniowych oraz jakości utrzymania miasta	Przekazano do wiadomości i bieżącego stosowania Radzie Osiedla Zdroje. Uchwała opublikowana w Dz. Urz. Woj. Zachodniopomorskiego z dnia 14 września 2023 r., poz. 4947.
LII/1440/23	5.09.2023	zmieniająca uchwałę w sprawie Statutu Osiedla Miejskiego Żelechowa	WGK	Zastępca Prezydenta ds. mieszkaniowych oraz jakości utrzymania miasta	Przekazano do wiadomości i bieżącego stosowania Radzie Osiedla Żelechowa. Uchwała opublikowana w Dz. Urz. Woj. Zachodniopomorskiego z dnia 14 września 2023 r., poz. 4948.
LII/1441/23	5.09.2023	zmieniająca uchwałę w sprawie Statutu Osiedla Miejskiego Żydowce – Klucz	WGK	Zastępca Prezydenta ds. mieszkaniowych oraz jakości utrzymania miasta	Przekazano do wiadomości i bieżącego stosowania Radzie Osiedla Żydowce – Klucz. Uchwała opublikowana w Dz. Urz. Woj. Zachodniopomorskiego z dnia 14 września 2023 r., poz. 4949.
LII/1451/23	5.09.2023	w sprawie udzielenia bonifikaty od ceny netto niezabudowanych działek gruntu sprzedawanych w trybie bezprzetargowym na poprawienie warunków zagospodarowania nieruchomości przyległej, położonej w Szczecinie przy ul. Osiedleńczej 11b	WZiON	Zastępca Prezydenta ds. mieszkaniowych oraz jakości utrzymania miasta	Umowa sprzedaży Rep. A Nr 9186/2023 z dnia 03.11.2023 r.
LII/1453/23	5.09.2023	w sprawie rozszerzenia cmentarza komunalnego w Wielgowie przy ul. Urodzajnej w Szczecinie	WGK	Zastępca Prezydenta ds. mieszkaniowych oraz jakości utrzymania miasta	Działki oznaczone nr 89/2, 91/2, 92/2, 135/2 z obrębu 4209 przy ulicy Urodzajnej objęte są miejscowym planem zagospodarowania przestrzennego wprowadzonym Uchwałą Nr LV/1025/06 Rady Miasta Szczecin z dnia 24 kwietnia 2006 r. w sprawie Miejscowego planu zagospodarowania przestrzennego osiedla „Wielgowo-Sławociesz-Zdunowo” w Szczecinie i przeznaczone są na poszerzenie terenu cmentarza komunalnego. Państwowy Powiatowy Inspektorat Sanitarny w Szczecinie wyraził zgodę na rozbudowę cmentarza komunalnego przy ul. Urodzajnej. Przekazano do wiadomości ZUK. Uchwała opublikowana w Dz. Urz. Woj. Zachodniopomorskiego z dnia 14 września 2023 r., poz. 4950.
LII/1454/23	5.09.2023	zmieniająca uchwałę w sprawie określenia zadań dotyczących rehabilitacji zawodowej i społecznej osób niepełnosprawnych i wysokości środków Państwowego Funduszu Rehabilitacji Osób Niepełnosprawnych przeznaczonych na te zadania w roku 2023	WSS	Zastępca Prezydenta ds. społecznych	Określa zadania i wysokość środków PFRON przeznaczonych na zadania w roku 2023 r. Kwota przeznaczona na zadania dla Szczecina została zwiększona i wynosi 8 753 603,00 zł. Przekazano do realizacji Miejskiemu Ośrodkowi Pomocy Rodzinie w Szczecinie oraz Powiatowemu Urzędowi Pracy w Szczecinie.
LII/1455/23	5.09.2023	w sprawie oceny sytuacji ekonomiczno-finansowej samodzielnego publicznego zakładu opieki zdrowotnej, tj.: Szczecińskiego Centrum Zdrowia Samodzielnego Publicznego Zakładu Opieki Zdrowotnej w Szczecinie	WSS	Zastępca Prezydenta ds. społecznych	Przyjęto raport o sytuacji ekonomiczno – finansowej podmiotu. Poinformowano jednostkę o podjęciu przez Radę Miasta Szczecin uchwały.
LII/1457/23	5.09.2023	w sprawie wyrażenia zgody na wzniesienie pomnika upamiętniającego postać Sophie Caroline Auguste Tilebein na terenie Parku Tilebein w Szczecinie	WK	Zastępca Prezydenta ds. społecznych	Pomnik wzniesiony w ramach zadania Szczecińskiego Budżetu Obywatelskiego pn. Kurs na Północ - cała naprzód! Rekreacyjny skwer Królewskiego, Krucza, Turystyczna Wkrzańska, retro przystanek Robotnicza i ławeczka Tilebeinów.

LII/1458/23	5.09.2023	w sprawie miejscowego planu zagospodarowania „Śródmieście Północ – P. Skargi, Felczaka” w Szczecinie	WAiB BPPM	Zastępca Prezydenta ds. strategii i relacji z mieszkańcami	Na podstawie uchwały wydawane są w szczególności: wypisy i wyrysy z planu, decyzje, opinie i informacje. Uchwała opublikowana w Dz. Urz. Woj. Zachodniopomorskiego z dnia 14 września 2023 r., poz. 4951.
LII/1459/23	5.09.2023	w sprawie zmiany miejscowego planu zagospodarowania przestrzennego „Żelechowa – Hoża 2” w Szczecinie	WAiB BPPM	Zastępca Prezydenta ds. strategii i relacji z mieszkańcami	Na podstawie uchwały wydawane są w szczególności: wypisy i wyrysy z planu, decyzje, opinie i informacje. Uchwała opublikowana w Dz. Urz. Woj. Zachodniopomorskiego z dnia 14 września 2023 r., poz. 4952.
LII/1460/23	5.09.2023	w sprawie miejscowego planu zagospodarowania przestrzennego „Turzyn – Żółkiewskiego” w Szczecinie	WAiB BPPM	Zastępca Prezydenta ds. strategii i relacji z mieszkańcami	Na podstawie uchwały wydawane są w szczególności: wypisy i wyrysy z planu, decyzje, opinie i informacje. Uchwała opublikowana w Dz. Urz. Woj. Zachodniopomorskiego z dnia 14 września 2023 r., poz. 4953.
LII/1462/23	5.09.2023	w sprawie utworzenia dodatkowej lokalizacji prowadzenia zajęć dydaktycznych, wychowawczych i opiekuńczych, podporządkowanej organizacyjnie I Liceum Ogólnokształcącemu im. Marii Skłodowskiej-Curie w Szczecinie	WOŚ	Zastępca Prezydenta ds. społecznych	Z dniem 1 września 2023 roku została utworzona przy ul. Piastów 7 dodatkowa lokalizacja prowadzenia zajęć dydaktycznych, wychowawczych i opiekuńczych, którą przyporządkowano organizacyjne I Liceum Ogólnokształcącemu im. M. Skłodowskiej-Curie w Szczecinie.
LII/1463/23	5.09.2023	w sprawie oceny sytuacji ekonomiczno-finansowej samodzielnego publicznego zakładu opieki zdrowotnej, tj.: Samodzielnego Publicznego Zakładu Opieki Zdrowotnej - Ośrodka Terapii Uzależnień od Alkoholu w Szczecinie	WSS	Zastępca Prezydenta ds. społecznych	Przyjęto raport o sytuacji ekonomiczno – finansowej podmiotu. Poinformowano jednostkę o podjęciu przez Radę Miasta Szczecin uchwały.
LII/1464/23	5.09.2023	w sprawie skargi na działanie Prezydenta Miasta (z dnia 22.06.2023r. realizacja zadania SBO - kładka dla pieszych na ul. Struga)	BRM	Przewodniczący Rady Miasta	Zawiadomienie o sposobie załatwienia skargi przekazano stronie skarżącej w dniu 11.09.2023 r.
LII/1465/23	5.09.2023	w sprawie skargi na Prezydenta Miasta i Dyrektora Zarządu Dróg i Transportu Miejskiego w Szczecinie (z dnia 01 czerwca 2023 roku dot. nowych dróg na ul. Łomżyńskiej na Skolwinie)	BRM	Przewodniczący Rady Miasta	Zawiadomienie o sposobie załatwienia skargi przekazano stronie skarżącej w dniu 11.09.2023 r.
LII/1466/23	5.09.2023	w sprawie skargi na Prezydenta Miasta (z dnia 01 czerwca 2023 roku dot. dziurawej studzienki przy ul. Nikłowej)	BRM	Przewodniczący Rady Miasta	Zawiadomienie o sposobie załatwienia skargi przekazano stronie skarżącej w dniu 11.09.2023 r.
LII/1467/23	5.09.2023	w sprawie skargi na Prezydenta Miasta Szczecin (z dnia 09 czerwca 2023r. dot. wyboczeń szyn)	BRM	Przewodniczący Rady Miasta	Zawiadomienie o sposobie załatwienia skargi przekazano stronie skarżącej w dniu 11.09.2023 r.
LII/1468/23	5.09.2023	w sprawie skargi na Dyrektora Zarządu Budynków i Lokali Komunalnych w Szczecinie	BRM	Przewodniczący Rady Miasta	Zawiadomienie o sposobie załatwienia skargi przekazano stronie skarżącej w dniu 18.09.2023 r.

LII/1469/23	5.09.2023	w sprawie nadania nazwy urzędowej ulicy w mieście Szczecinie (Cykady)	BGM WGK WZiON WInf WSO	Zastępca Prezydenta ds. strategii i relacji z mieszkańcami	<p>Uzupełniono Ewidencję Miejscowości Ulic i Adresów oraz prowadzony spis nazw urzędowych ulic i placów m. Szczecin nową nazwą ul. Cykady. Na podstawie wniosku uzupełniono bazy danych prowadzonych przez MODGiK oraz powiadomiono Urząd Statystyczny i przedsiębiorstwa branżowe o podjęciu tej uchwały. Numeracja porządkowa jest nadawana na bieżąco, na wniosek i zgodnie z zapotrzebowaniem właścicieli działek położonych przy przedmiotowej ulicy. Wniesiono na mapy (geoportal.szczecin.eu, System Informacji Przestrzennej).</p> <p>Uchwała została przekazana do Zarządu Dróg i Transportu Miejskiego celem oznakowania ulicy. Uchwała opublikowana w Dz. Urz. Woj. Zachodniopomorskiego z dnia 14 września 2023 r., poz. 4954.</p>
LII/1470/23	5.09.2023	w sprawie nadania nazwy urzędowej ulicy w mieście Szczecinie (Daliowa)	BGM WGK WZiON WInf WSO	Zastępca Prezydenta ds. strategii i relacji z mieszkańcami	<p>Uzupełniono Ewidencję Miejscowości Ulic i Adresów oraz prowadzony spis nazw urzędowych ulic i placów m. Szczecin nową nazwą ul. Daliowa. Na podstawie wniosku uzupełniono bazy danych prowadzonych przez MODGiK oraz powiadomiono Urząd Statystyczny i przedsiębiorstwa branżowe o podjęciu tej uchwały. Numeracja porządkowa jest nadawana na bieżąco, na wniosek i zgodnie z zapotrzebowaniem właścicieli działek położonych przy przedmiotowej ulicy. Wniesiono na mapy (geoportal.szczecin.eu, System Informacji Przestrzennej).</p> <p>Uchwała została przekazana do Zarządu Dróg i Transportu Miejskiego celem oznakowania ulicy. Uchwała opublikowana w Dz. Urz. Woj. Zachodniopomorskiego z dnia 14 września 2023 r., poz. 4955.</p>
LII/1471/23	5.09.2023	w sprawie nadania nazwy urzędowej ulicy w mieście Szczecinie (Grawerska)	BGM WGK WZiON WInf WSO	Zastępca Prezydenta ds. strategii i relacji z mieszkańcami	<p>Uzupełniono Ewidencję Miejscowości Ulic i Adresów oraz prowadzony spis nazw urzędowych ulic i placów m. Szczecin nową nazwą ul. Grawerska. Na podstawie wniosku uzupełniono bazy danych prowadzonych przez MODGiK oraz powiadomiono Urząd Statystyczny i przedsiębiorstwa branżowe o podjęciu tej uchwały. Numeracja porządkowa jest nadawana na bieżąco, na wniosek i zgodnie z zapotrzebowaniem właścicieli działek położonych przy przedmiotowej ulicy. Wniesiono na mapy (geoportal.szczecin.eu, System Informacji Przestrzennej).</p> <p>Uchwała została przekazana do Zarządu Dróg i Transportu Miejskiego celem oznakowania ulicy. Uchwała opublikowana w Dz. Urz. Woj. Zachodniopomorskiego z dnia 14 września 2023 r., poz. 4956.</p>
LII/1472/23	5.09.2023	w sprawie nadania nazwy urzędowej ulicy w mieście Szczecinie (Na Stoku)	BGM WGK WZiON WInf WSO	Zastępca Prezydenta ds. strategii i relacji z mieszkańcami	<p>Uzupełniono Ewidencję Miejscowości Ulic i Adresów oraz prowadzony spis nazw urzędowych ulic i placów m. Szczecin nową nazwą ul. Na Stoku. Na podstawie wniosku uzupełniono bazy danych prowadzonych przez MODGiK oraz powiadomiono Urząd Statystyczny i przedsiębiorstwa branżowe o podjęciu tej uchwały. Numeracja porządkowa jest nadawana na bieżąco, na wniosek i zgodnie z zapotrzebowaniem właścicieli działek położonych przy przedmiotowej ulicy. Wniesiono na mapy (geoportal.szczecin.eu, System Informacji Przestrzennej).</p> <p>Uchwała została przekazana do Zarządu Dróg i Transportu Miejskiego celem oznakowania ulicy. Uchwała opublikowana w Dz. Urz. Woj. Zachodniopomorskiego z dnia 14 września 2023 r., poz. 4957.</p>

LII/1473/23	5.09.2023	w sprawie nadania nazwy urzędowej ulicy w mieście Szczecinie (Pigwowa)	BGM WGK WZiON WInf WSO	Zastępca Prezydenta ds. strategii i relacji z mieszkańcami	<p>Uzupełniono Ewidencję Miejscowości Ulic i Adresów oraz prowadzony spis nazw urzędowych ulic i placów m. Szczecin nową nazwą ul. Pigwowa. Na podstawie wniosku uzupełniono bazy danych prowadzonych przez MODGiK oraz powiadomiono Urząd Statystyczny i przedsiębiorstwa branżowe o podjęciu tej uchwały. Numeracja porządkowa jest nadawana na bieżąco, na wniosek i zgodnie z zapotrzebowaniem właścicieli działek położonych przy przedmiotowej ulicy. Wniesiono na mapy (geoportal.szczecin.eu, System Informacji Przestrzennej).</p> <p>Uchwała została przekazana do Zarządu Dróg i Transportu Miejskiego celem oznakowania ulicy. Uchwała opublikowana w Dz. Urz. Woj. Zachodniopomorskiego z dnia 14 września 2023 r., poz. 4958.</p>
LII/1474/23	5.09.2023	w sprawie nadania nazwy urzędowej ulicy w mieście Szczecinie (Piracka)	BGM WGK WZiON WInf WSO	Zastępca Prezydenta ds. strategii i relacji z mieszkańcami	<p>Uzupełniono Ewidencję Miejscowości Ulic i Adresów oraz prowadzony spis nazw urzędowych ulic i placów m. Szczecin nową nazwą ul. Piracka. Na podstawie wniosku uzupełniono bazy danych prowadzonych przez MODGiK oraz powiadomiono Urząd Statystyczny i przedsiębiorstwa branżowe o podjęciu tej uchwały. Numeracja porządkowa jest nadawana na bieżąco, na wniosek i zgodnie z zapotrzebowaniem właścicieli działek położonych przy przedmiotowej ulicy. Wniesiono na mapy (geoportal.szczecin.eu, System Informacji Przestrzennej).</p> <p>Uchwała została przekazana do Zarządu Dróg i Transportu Miejskiego celem oznakowania ulicy. Uchwała opublikowana w Dz. Urz. Woj. Zachodniopomorskiego z dnia 14 września 2023 r., poz. 4959.</p>
LII/1475/23	5.09.2023	w sprawie zwolnienia z opłat za przejazdy środkami komunikacji miejskiej	WGK	Zastępca Prezydenta ds. mieszkańczych oraz jakości utrzymania miasta	<p>Zwolniono z opłat za bilety mieszkańców Szczecińskiego Obszaru Metropolitalnego w dniu zarządzonych wyborów do Sejmu Rzeczypospolitej Polskiej i do Senatu Rzeczypospolitej Polskiej tj. 15.10.2023 r.</p> <p>Uchwała opublikowana w Dz. Urz. Woj. Zachodniopomorskiego z dnia 14 września 2023 r., poz. 4960.</p>
LII/1476/23	5.09.2023	w sprawie wyboru ławników do sądu okręgowego oraz do sądów rejonowych w Szczecinie na kadencje lat 2024-2027	BRM	Przewodniczący Rady Miasta	<p>Rada Miasta przekazała dane ławników do sądu okręgowego oraz do sądów rejonowych w Szczecinie na kadencje lat 2024-2027</p>
LIII/1477/23	17.10.2023	w sprawie zmian w budżecie Miasta Szczecin na 2023 rok	WZFM	Skarbnik Miasta	<p>Zarządzeniem Prezydenta Miasta Nr 482/23 z dnia 17 października 2023 r. ustalono układ wykonawczy do podjętej przez Radę Miasta uchwały i przekazano do realizacji merytorycznym wydziałom/biurom, zgodnie z postanowieniami do ww. zarządzenia.</p> <p>Uchwała opublikowana w Dz. Urz. Woj. Zachodniopomorskiego z dnia 26 października 2023 r., poz. 5539.</p>
LIII/1478/23	17.10.2023	w sprawie zmiany Wieloletniej Prognozy Finansowej Miasta Szczecin	WZFM	Skarbnik Miasta	<p>Kwoty zawarte w Wieloletniej Prognozie Finansowej zostały odpowiednio uwzględnione w Uchwale Nr LIII/1477/23 Rady Miasta Szczecin z dnia 17 października 2023 r. w sprawie zmian w budżecie Miasta Szczecin na 2023 rok.</p>
LIII/1482/23	17.10.2023	w sprawie miejscowego planu zagospodarowania przestrzennego „Drzewo – Grabowo – Parkowa” w Szczecinie	WAiB BPPM	Zastępca Prezydenta ds. strategii i relacji z mieszkańcami	<p>Na podstawie uchwały wydawane są w szczególności: wypisy i wyrysy z planu, decyzje, opinie i informacje.</p> <p>Uchwała opublikowana w Dz. Urz. Woj. Zachodniopomorskiego z dnia 26 października 2023 r., poz. 5541.</p>

LIII/1483/23	17.10.2023	w sprawie miejscowego planu zagospodarowania przestrzennego „Gołęcino – Goćław – szpital” w Szczecinie	WaiB BPPM	Zastępca Prezydenta ds. strategii i relacji z mieszkańcami	Na podstawie uchwały wydane są w szczególności: wypisy i wyrisy z planu, decyzje, opinie i informacje. Uchwała opublikowana Dz. Urz. Woj. Zachodniopomorskiego z dnia 26 października 2023 r., poz. 5542 (patrz poz. 11).
LIII/1484/23	17.10.2023	w sprawie miejscowego planu zagospodarowania przestrzennego „Śródmieście Północ – Bolesława Śmiałego” w Szczecinie	WaiB BPPM	Zastępca Prezydenta ds. strategii i relacji z mieszkańcami	Na podstawie uchwały wydawane są w szczególności: wypisy i wyrisy z planu, decyzje, opinie i informacje. Uchwała opublikowana w Dz. Urz. Woj. Zachodniopomorskiego z dnia 26 października 2023 r. poz. 5543.
LIII/1485/23	17.10.2023	w sprawie miejscowego planu zagospodarowania przestrzennego „Trzebusz – Chelszcząca 2” w Szczecinie	WaiB BPPM	Zastępca Prezydenta ds. strategii i relacji z mieszkańcami	Na podstawie uchwały wydawane są w szczególności: wypisy i wyrisy z planu, decyzje, opinie i informacje. Uchwała opublikowana Dz. Urz. Woj. Zachodniopomorskiego z dnia 26 października 2023 r., poz. 5544.
LIII/1486/23	17.10.2023	w sprawie udzielenia pomocy finansowej Województwu Zachodniopomorskiemu	BGM	Zastępca Prezydenta ds. rozwoju i relacji z mieszkańcami	Podstawą przekazania pomocy finansowej jest umowa zawarta pomiędzy Województwem Zachodniopomorskim, a Gminą Miasto Szczecin z przeznaczeniem na realizację zadań wynikających z projektu partnerskiego pn. „Budowa Regionalnej Infrastruktury Informacji Przestrzennej Województwa Zachodniopomorskiego”, wykonywanego wspólnie na podstawie umowy w sprawie partnerskiej współpracy przy realizacji projektu. Środki w wysokości 32.183,96 zł zostały przekazane na konto i na wniosek Województwa Zachodniopomorskiego w listopadzie 2023 r. i zgodnie z zapisami umowy zostały rozliczone przez Marszałka do dnia 31 grudnia 2023 r.
LIII/1487/23	17.10.2023	zmieniająca uchwałę w sprawie określenia zasad udzielania dotacji na prace konserwatorskie, restauratorskie lub roboty budowlane przy zabytku wpisanym do rejestru lub ujętym w gminnej ewidencji zabytków, położonym na obszarze miasta Szczecin	BMKZ	Zastępca Prezydenta ds. strategii i relacji z mieszkańcami	Zmiany dotyczą kryteriów oceny wniosków dotyczących przyznawania dotacji w formie refundacji dla obiektów ujętych w Gminnej Ewidencji Zabytków. Uchwała opublikowana Dz. Urz. Woj. Zachodniopomorskiego z dnia 26 października 2023 r., poz. 5546.
LIII/1488/23	17.10.2023	zmieniająca uchwałę w sprawie nadania statutu Domu Pomocy Społecznej Dom Kombatanta i Pioniera Ziemi Szczecińskiej przy ul. Romera 21-29 w Szczecinie	WSS	Zastępca Prezydenta ds. społecznych	Przekazano informację do jednostki o przyjęciu Uchwały. Uchwała opublikowana w Dz. Urz. Woj. Zachodniopomorskiego z dnia 26 października 2023 r., poz. 5547.
LIII/1489/23	17.10.2023	w sprawie zmiany nazwy Samodzielnego Publicznego Zakładu Opieki Zdrowotnej – Ośrodka Terapii Uzależnień od Alkoholu w Szczecinie i nadania Statutu Samodzielnemu Publicznemu Zakładowi Opieki Zdrowotnej – Ośrodkowi Terapii Uzależnień i Współuzależnień w Szczecinie	WSS	Zastępca Prezydenta ds. społecznych	Zmiana nazwy Ośrodka – z Samodzielnego Publicznego Zakładu Opieki Zdrowotnej Ośrodka Terapii Uzależnień od Alkoholu w Szczecinie na Samodzielny Publiczny Zakład Opieki Zdrowotnej Ośrodek Terapii Uzależnień i Współuzależnień w Szczecinie. Poinformowano jednostkę o przyjęciu przez Radę Miasta Szczecin uchwały. Uchwała opublikowana Uchwała opublikowana w Dz. Urz. Woj. Zachodniopomorskiego z dnia 26 października 2023 r., poz. 5548.

LIII/1490/23	17.10.2023	w sprawie trybu i sposobu powoływania oraz odwoływania członków Zespołu Interdyscyplinarnego w Szczecinie	WSS	Zastępca Prezydenta ds. społecznych	Zgodnie z nowelizacją ustawy o przeciwdziałaniu przemocy domowej, która weszła w życie 22 czerwca 2023 r. na gminy nałożono obowiązek ponownego powołania Zespołu Interdyscyplinarnego. Uchwała określa tryb i sposób powoływania oraz odwoływania członków Zespołu Interdyscyplinarnego. Przekazano do realizacji Miejskiemu Ośrodkowi Pomocy Rodzinie w Szczecinie – Zespół Interdyscyplinarny w Szczecinie. Uchwała opublikowana w Dz. Urz. Woj. Zachodniopomorskiego z dnia 26 października 2023 r., poz. 5549.
LIII/1491/23	17.10.2023	zmieniająca uchwałę w sprawie zmian w organizacji opieki nad dziećmi w wieku do lat 3 prowadzonej przez jednostkę organizacyjną Gminy Miasto Szczecin	WSS	Zastępca Prezydenta ds. społecznych	Dokonano aktualizacji Statutu Zespołu Żłobków Miejskich w Szczecinie. Uchwała opublikowana w Dz. Urz. Woj. Zachodniopomorskiego z dnia 26 października 2023 r., poz. 5553 oraz przekazana do realizacji Dyrektorowi Zespołu Żłobków Miejskich w Szczecinie.
LIII/1495/23	17.10.2023	w sprawie nadania nazwy urzędowej ulicy w mieście Szczecinie (<i>Bulwar Elbląski</i>)	BGM WGK WZiON WInf WSO	Zastępca Prezydenta ds. rozwoju i relacji z mieszkańcami	Uzupełniono Ewidencję Miejscowości Ulic i Adresów oraz prowadzony spis nazw urzędowych ulic i placów m. Szczecin nową nazwą Bulwar Elbląski . Na podstawie wniosku uzupełniono bazy danych prowadzonych przez MODGiK oraz powiadomiono Urząd Statystyczny i przedsiębiorstwa branżowe o podjęciu tej uchwały. Numeracja porządkowa jest nadawana na bieżąco, na wniosek i zgodnie z zapotrzebowaniem właścicieli działek położonych przy przedmiotowej ulicy. Wniesiono na mapy (geportal.szczecin.eu, System Informacji Przestrzennej). Uchwała została przekazana do Zarządu Dróg i Transportu Miejskiego celem oznakowania ulicy. Uchwała opublikowana w Dz. Urz. Woj. Zachodniopomorskiego z dnia 26 października 2023 r., poz. 5554.
LIII/1496/23	17.10.2023	w sprawie skargi na Dyrektora Zarządu Budynków i Lokali Komunalnych w Szczecinie	BRM	Przewodniczący Rady Miasta	Zawiadomienie o sposobie załatwienia skargi przekazano stronie skarżącej w dniu 23.10.2023 r.
LIII/1497/23	17.10.2023	w sprawie utworzenia Centrum Opiekuńczo-Mieszkalnego w Szczecinie	WSS	Zastępca Prezydenta ds. społecznych	Uchwała opublikowana w Dz. Urz. Woj. Zachodniopomorskiego z dnia 26 października 2023 r., poz. 5555. Realizacja uchwały z dniem wejścia w życie, tj. 1 stycznia 2024 r.
LIII/1498/23	17.10.2023	w sprawie nadania nazwy urzędowej ulicy w mieście Szczecinie (<i>Wioślarska</i>)	BGM WGK WZiON WInf WSO	Zastępca Prezydenta ds. rozwoju i relacji z mieszkańcami	Uzupełniono Ewidencję Miejscowości Ulic i Adresów oraz prowadzony spis nazw urzędowych ulic i placów m. Szczecin nową nazwą ul. Wioślarska . Na podstawie wniosku uzupełniono bazy danych prowadzonych przez MODGiK oraz powiadomiono Urząd Statystyczny i przedsiębiorstwa branżowe o podjęciu tej uchwały. Numeracja porządkowa jest nadawana na bieżąco, na wniosek i zgodnie z zapotrzebowaniem właścicieli działek położonych przy przedmiotowej ulicy. Wniesiono na mapy (geportal.szczecin.eu, System Informacji Przestrzennej). Uchwała została przekazana do Zarządu Dróg i Transportu Miejskiego celem oznakowania ulicy. Uchwała opublikowana w Dz. Urz. Woj. Zachodniopomorskiego z dnia 26 października 2023 r., poz. 5556.

LIII/1499/23	17.10.2023	w sprawie nadania nazwy urzędowej ulicy w mieście Szczecinie (<i>Czesława Miłozsa</i>)	BGM WGK WZiON WInf WSO	Zastępca Prezydenta ds. rozwoju i relacji z mieszkańcami	Uzupełniono Ewidencję Miejscowości Ulic i Adresów oraz prowadzony spis nazw urzędowych ulic i placów m. Szczecin nową nazwą ul. Czesława Miłozsa . Na podstawie wniosku uzupełniono bazy danych prowadzonych przez MODGiK oraz powiadomiono Urząd Statystyczny i przedsiębiorstwa branżowe o podjęciu tej uchwały. Numeracja porządkowa jest nadawana na bieżąco, na wniosek i zgodnie z zapotrzebowaniem właścicieli działek położonych przy przedmiotowej ulicy. Wniesiono na mapy (geportal.szczecin.eu, System Informacji Przestrzennej). Uchwała opublikowana w Dz. Urz. Woj. Zachodniopomorskiego z dnia 26 października 2023 r., poz. 5557.
LIII/1500/23	17.10.2023	w sprawie skargi na Prezydenta Miasta Szczecin (<i>dot. nadania numeru porządkowego dla nieruchomości</i>)	BRM	Przewodniczący Rady Miasta	Zawiadomienie o sposobie załatwienia skargi przekazano stronie skarżącej w dniu 23.10.2023 r.
LIII/1501/23	17.10.2023	w sprawie skargi na Prezydenta Miasta Szczecin (<i>dot. braku odpowiedzi na wniosek</i>)	BRM	Przewodniczący Rady Miasta	Zawiadomienie o sposobie załatwienia skargi przekazano stronie skarżącej w dniu 23.10.2023 r.
LIII/1502/23	17.10.2023	w sprawie skargi na Prezydenta Miasta Szczecin i Komendanta Straży Miejskiej w Szczecinie	BRM	Przewodniczący Rady Miasta	Zawiadomienie o sposobie załatwienia skargi przekazano stronie skarżącej w dniu 23.10.2023 r.
LIII/1503/23	17.10.2023	w sprawie skargi na działanie Dyrektora Zarządu Budynków i Lokali Komunalnych w Szczecinie	BRM	Przewodniczący Rady Miasta	Zawiadomienie o sposobie załatwienia skargi przekazano stronie skarżącej w dniu 23.10.2023 r. i ponownie 27.11.2023 r.
LIII/1504/23	17.10.2023	w sprawie skargi na bezczynność Dyrektora Szczecińskiego Centrum Świadczeń w Szczecinie	BRM	Przewodniczący Rady Miasta	Zawiadomienie o sposobie załatwienia skargi przekazano stronie skarżącej w dniu 23.10.2023 r.
LIII/1505/23	17.10.2023	w sprawie rozpatrzenia petycji dot. przystąpienia do zmiany „Uchwały Nr XV/480/99 Rady Miasta Szczecina z dnia 25 października 1999 r. w sprawie 7 zmian należących do II edycji zmian Miejscowego planu ogólnego zagospodarowania przestrzennego miasta Szczecina na obszarze dzielnicy Śródmieście” dla terenu elementarnego S.P.06 w odniesieniu do działki nr 79/5, obręb 1022 Szczecin – Śródmieście	BRM	Przewodniczący Rady Miasta	Zawiadomienie o sposobie załatwienia petycji przekazano wnioskodawcy w dniu 23.10.2023 r.
LIII/1507/23	17.10.2023	w sprawie powołania zespołu opiniującego zgłoszonych kandydatów na ławników sądowych w wyborach uzupełniających na kadencję 2024-2027	BRM	Przewodniczący Rady Miasta	Powołano zespół opiniujący.
LIII/1508/23	17.10.2023	w sprawie zasięgnięcia informacji o kandydatach na ławników w wyborach uzupełniających na kadencję 2024-2027	BRM	Przewodniczący Rady Miasta	Wniosek o informację został przesłany do Zachodniopomorskiego Komendanta Wojewódzkiego Policji w Szczecinie
LIV/1509/23	07.11.2023	miejscowego planu zagospodarowania przestrzennego „Skolwin Port 4” w Szczecinie	WAiB BPPM	Zastępca Prezydenta ds. strategii i relacji z mieszkańcami	Na podstawie uchwały wydawane są w szczególności: wypisy i wyrysy z planu, decyzje, opinie i informacje. Uchwała opublikowana w Dz. Urz. Woj. Zachodniopomorskiego z dnia 17 listopada 2023 r. poz. 6035.

LIV/1510/23	07.11.2023	ustalenia opłat za usunięcie i przechowywanie statków lub innych obiektów pływających w roku 2024	WGK	Zastępca Prezydenta ds. mieszkaniowych oraz jakości utrzymania miasta	<p>Ustalenie wysokości opłat na rok 2024, przekazano do wiadomości Żegluga Szczecińska Turystyka Wydarzenia Sp. Z o.o.</p> <p>Uchwała opublikowana w Dz. Urz. Woj. Zachodniopomorskiego z dnia 17 listopada 2023 r., poz. 6036.</p>
LIV/1511/23	07.11.2023	ustalenia na rok 2024 opłat za usuwanie i przechowywanie pojazdów usuniętych z dróg na parkingach strzeżonych oraz kosztów powstałych w wyniku wydania dyspozycji usunięcia, a następnie odstąpienia od usunięcia pojazdu	WGK	Zastępca Prezydenta ds. mieszkaniowych oraz jakości utrzymania miasta	<p>Ustalenie wysokości opłat na rok 2024. Przekazano do realizacji jednostce odpowiedzialnej za zadanie – Zarząd Dróg i Transportu Miejskiego.</p> <p>Uchwała opublikowana w Dz. Urz. Woj. Zachodniopomorskiego z dnia 17 listopada 2023 r., poz. 6037.</p>
LIV/1512/23	07.11.2023	zmieniająca uchwałę w sprawie określenia przystanków komunikacyjnych, których właścicielem lub zarządzającym jest Gmina Miasto Szczecin dla operatorów i przewoźników, warunków i zasad korzystania oraz stawek opłat za korzystanie z tych obiektów	WGK	Zastępca Prezydenta ds. mieszkaniowych oraz jakości utrzymania miasta	<p>Aktualizacja wykazu przystanków komunikacyjnych których właścicielem lub zarządzającym jest Gmina Miasto Szczecin.</p> <p>Uchwała opublikowana w Dz. Urz. Woj. Zachodniopomorskiego z dnia 17 listopada 2023 r., poz. 6038.</p>
LIV/1513/23	07.11.2023	pozbawienia części ul. Leszczyńskiej zlokalizowanej na działce nr 68/6 z obrębem 4043 kategorii drogi gminnej poprzez wyłączenie jej z użytkowania	WGK BGM WInf	Zastępca Prezydenta ds. mieszkaniowych oraz jakości utrzymania miasta	<p>Na mocy decyzji podziałowej zgłoszonej w Miejskim Ośrodku Dokumentacji Geodezyjnej i Kartograficznej w Szczecinie uregulowano stan formalno – prawny z dostosowaniem do ustaleń obowiązującego Miejscowego planu zagospodarowania przestrzennego. Pozbawiono kategorii drogi gminnej poprzez wyłączenie z użytkowania nieruchomości zlokalizowanej na działce nr 68/6 z obrębem 4043, wyodrębnionej po podziale działki nr 68/1 z obrębem 4043 o użytku „dr”. W drodze decyzji podziałowej użytek „dr” w liniach rozgraniczających w/w działki został zmieniony na użytek „Bp”.</p> <p>Uchwała opublikowana w Dz. Urz. Woj. Zachodniopomorskiego z dnia 17 listopada 2023 r., poz. 6039.</p>
LIV/1514/23	07.11.2023	pozbawienia części ul. Wojciechowskiego zlokalizowanej na działce nr 46/17 z obrębem 2033 kategorii drogi gminnej poprzez wyłączenie jej z użytkowania	WGK BGM WInf	Zastępca Prezydenta ds. mieszkaniowych oraz jakości utrzymania miasta	<p>Na mocy decyzji podziałowej zgłoszonej w Miejskim Ośrodku Dokumentacji Geodezyjnej i Kartograficznej w Szczecinie uregulowano stan formalno – prawny z dostosowaniem do ustaleń obowiązującego Miejscowego planu zagospodarowania przestrzennego. Pozbawiono kategorii drogi gminnej poprzez wyłączenie z użytkowania nieruchomości zlokalizowanej na działce nr 46/17 z obrębem 2033, wyodrębnionej po podziale działki nr 46/14 z obrębem 2033 o użytku „dr”. W drodze decyzji podziałowej użytek „dr” w liniach rozgraniczających w/w działki został zmieniony na użytek „B”.</p> <p>Uchwała opublikowana w Dz. Urz. Woj. Zachodniopomorskiego z dnia 17 listopada 2023 r., poz. 6040.</p>
LIV/1515/23	07.11.2023	pozbawienia części ul. Wojciechowskiego zlokalizowanej na działce nr 46/18 z obrębem 2033 kategorii drogi gminnej poprzez wyłączenie jej z użytkowania	WGK BGM WInf	Zastępca Prezydenta ds. mieszkaniowych oraz jakości utrzymania miasta	<p>Na mocy decyzji podziałowej zgłoszonej w Miejskim Ośrodku Dokumentacji Geodezyjnej i Kartograficznej w Szczecinie uregulowano stan formalno – prawny z dostosowaniem do ustaleń obowiązującego Miejscowego planu zagospodarowania przestrzennego. Pozbawiono kategorii drogi gminnej poprzez wyłączenie z użytkowania nieruchomości zlokalizowanej na działce nr 46/18 z obrębem 2033, wyodrębnionej po podziale działki nr 46/14 z obrębem 2033 o użytku „dr”. W drodze decyzji podziałowej użytek „dr” w liniach rozgraniczających w/w działki został zmieniony na użytek „B”.</p> <p>Uchwała opublikowana w Dz. Urz. Woj. Zachodniopomorskiego z dnia 17 listopada 2023 r., poz. 6041.</p>

LIV/1516/23	07.11.2023	pozbawienia części ul. Dziennikarskiej kategorii drogi gminnej poprzez wyłączenie jej z użytkowania	WGK BGM WInf	Zastępca Prezydenta ds. mieszkaniowych oraz jakości utrzymania miasta	Na mocy decyzji podziałowej zgłoszonej w Miejskim Ośrodku Dokumentacji Geodezyjnej i Kartograficznej w Szczecinie uregulowano stan formalno - prawny z dostosowaniem do ustaleń obowiązującego Miejscowego planu zagospodarowania przestrzennego. Pozbawiono kategorii drogi gminnej poprzez wyłączenie z użytkowania nieruchomości zlokalizowanej na działce nr 20/3 z obrębów 4035, wyodrębnionej po podziale działki nr 20/1 z obrębów 4035 o użytku „dr”. W drodze decyzji podziałowej użytek „dr” w liniach rozgraniczających w/w działek został zmieniony na użytek „Bi”. Uchwała opublikowana w Dz. Urz. Woj. Zachodniopomorskiego z dnia 17 listopada 2023 r., poz. 6042.
LIV/1521/23	07.11.2023	wyrażenia zgody na nabycie przez Gminę Miasto Szczecin lokalu użytkowego nr U2 położonego przy al. Wojska Polskiego nr 2 w Szczecinie	WZiON	Zastępca Prezydenta ds. mieszkaniowych oraz jakości utrzymania miasta	Umowa sprzedaży Rep. A nr 3878/2023 z dnia 20.12.2023 r.
LIV/1524/23	07.11.2023	nadania nazwy urzędowej ulicy w mieście Szczecinie (<i>Olgi Boznańskiej</i>)	BGM WGK WZiON WInf WSO	Zastępca Prezydenta ds. strategii i relacji z mieszkańcami	Uzupełniono Ewidencję Miejscowości Ulic i Adresów oraz prowadzony spis nazw urzędowych ulic i placów m. Szczecin nową nazwą ul. Olgi Boznańskiej . Na podstawie wniosku uzupełniono bazy danych prowadzonych przez MODGiK oraz powiadomiono Urząd Statystyczny i przedsiębiorstwa branżowe o podjęciu tej uchwały. Numeracja porządkowa jest nadawana na bieżąco, na wniosek i zgodnie z zapotrzebowaniem właścicieli działek położonych przy przedmiotowej ulicy Wniesiono na mapy (geoportal.szczecin.eu, System Informacji Przestrzennej). Uchwała została przekazana do Zarządu Dróg i Transportu Miejskiego celem oznakowania ulicy. Uchwała opublikowana w Dz. Urz. Woj. Zachodniopomorskiego z dnia 17 listopada 2023 r., poz. 6044.
LIV/1525/23	07.11.2023	zmieniająca uchwałę w sprawie zgłoszenia kandydatów do składu Społecznej Komisji Mieszkaniowej	WMiR-SPN	Zastępca Prezydenta ds. mieszkaniowych oraz jakości utrzymania miasta	Zarządzeniem Nr 533/23 Prezydenta Miasta Szczecin z dnia 14 listopada 2023 r. zmieniono zarządzenie w sprawie powołania Społecznej Komisji Mieszkaniowej (nowy skład osobowy Komisji).
LIV/1526/23	07.11.2023	zmieniająca uchwałę w sprawie powołania komisji stałych Rady Miasta Szczecin oraz ich składów osobowych	BRM	Przewodniczący Rady Miasta	Zmiany personalne dotyczące składów osobowych komisji zostały wprowadzone.
LV/1527/23	12.12.2023	w sprawie budżetu Miasta Szczecin na 2024 rok	WZFM	Skarbnik Miasta	Zarządzeniem Prezydenta Miasta Nr 1/24, z dnia 2 stycznia 2024 r. ustalono układ wykonawczy do podjętej przez Radę Miasta uchwały i przekazano do realizacji merytorycznym wydziałom/biurom, zgodnie z postanowieniami do ww. zarządzenia. Uchwała opublikowana w Dz. Urz. Woj. Zachodniopomorskiego z dnia 27 grudnia 2023 r., poz. 7140.
LV/1528/23	12.12.2023	w sprawie uchwalenia Wieloletniej Prognozy Finansowej Miasta Szczecin	WZFM	Skarbnik Miasta	Kwoty zawarte w Wieloletniej Prognozie Finansowej zostały odpowiednio uwzględnione w Uchwale Nr LV/1527/23 Rady Miasta Szczecin z dnia 12 grudnia 2023r. w sprawie uchwalenia budżetu Miasta na 2024 rok.

LV/1530/23	12.12.2023	w sprawie miejscowego planu zagospodarowania przestrzennego „Bukowo – Komбатantów” w Szczecinie	WaiB BPPM	Zastępca Prezydenta ds. strategii i relacji z mieszkańcami	Na podstawie uchwały wydawane są w szczególności: wypisy i wyrysy z planu, decyzje, opinie i informacje. Uchwała opublikowana w Dz. Urz. Woj. Zachodniopomorskiego z dnia 27 grudnia 2023 r., poz. 7142.
LV/1531/23	12.12.2023	w sprawie miejscowego planu zagospodarowania przestrzennego „Żelichowa – Studzienna” w Szczecinie	WaiB BPPM	Zastępca Prezydenta ds. strategii i relacji z mieszkańcami	Na podstawie uchwały wydane są w szczególności: wypisy i wyrysy z planu, decyzje, opinie i informacje. Uchwała opublikowana w Dz. Urz. Woj. Zachodniopomorskiego z dnia 27 grudnia 2023 r., poz. 7144.
LV/1537/23	12.12.2023	zmieniająca uchwałę w sprawie trybu udzielania i rozliczania dotacji dla przedszkoli, innych form wychowania przedszkolnego, szkół i placówek niepublicznych oraz publicznych prowadzonych przez inny niż jednostka samorządu terytorialnego organ, funkcjonujących na terenie Miasta Szczecin oraz trybu przeprowadzania kontroli prawidłowości ich pobrania i wykorzystania	WOŚ	Zastępca Prezydenta ds. społecznych	Uchwała opublikowana w Dz. Urz. Woj. Zachodniopomorskiego z dnia 27 grudnia 2023 r., poz. 7145.
LV/1538/23	12.12.2023	w sprawie określenia rodzajów świadczeń przyznawanych w ramach pomocy zdrowotnej dla nauczycieli korzystających z opieki zdrowotnej oraz warunków i sposobu ich przyznawania	WOŚ	Zastępca Prezydenta ds. społecznych	Uchwała opublikowana w Dz. Urz. Woj. Zachodniopomorskiego z dnia 27 grudnia 2023 r., poz. 7146.
LV/1544/23	12.12.2023	w sprawie przyjęcia „Gminnego Programu Profilaktyki i Rozwiązywania Problemów Alkoholowych oraz Przeciwdziałania Narkomanii dla Miasta Szczecin na lata 2024-2025”	WSS	Zastępca Prezydenta ds. społecznych	Zadania wynikające z Programu realizowane są od 01.01.2024 r. zgodnie z przyjętymi założeniami. Gminny Program w układzie dokumentów strategicznych oraz operacyjnych miasta i z mocy ww. ustaw stanowi podstawę do realizacji zadań w zakresie przeciwdziałania uzależnieniom. Treść Programu przekazano do Szczecińskiego Centrum Profilaktyki Uzależnień oraz Miejskiego Ośrodka Pomocy Rodzinie.
LV/1546/23	12.12.2023	w sprawie ustanowienia wieloletniego programu osłonowego w zakresie żywienia w Szczecinie na lata 2024 – 2028	WSS	Zastępca Prezydenta ds. społecznych	Zadania wynikające z Programu realizowane są od 01.01.2024 r. zgodnie z przyjętymi założeniami. Treść Programu przekazano do Miejskiego Ośrodka Pomocy Rodzinie. Uchwała opublikowana w Dz. Urz. Woj. Zachodniopomorskiego z dnia 27 grudnia 2023 r., poz. 7147.
LV/1547/23	12.12.2023	w sprawie podwyższenia kryterium dochodowego uprawniającego do przyznania nieodpłatnie pomocy w zakresie żywienia w formie świadczenia pieniężnego na zakup posiłku lub żywności dla osób objętych wieloletnim programem osłonowym żywienia w Szczecinie na lata 2024-2028	WSS	Zastępca Prezydenta ds. społecznych	Zadania wynikające z Uchwały realizowane są od 01.01.2024 r. zgodnie z przyjętymi założeniami. Treść Uchwały przekazano do Miejskiego Ośrodka Pomocy Rodzinie. Uchwała opublikowana w Dz. Urz. Woj. Zachodniopomorskiego z dnia 27 grudnia 2023 r., poz. 7149.

LV/1548/23	12.12.2023	zmieniająca uchwałę w sprawie zasad zwrotu wydatków na świadczenia z pomocy społecznej będące w zakresie zadań własnych	WSS	Zastępca Prezydenta ds. społecznych	Zadania wynikające z Uchwały realizowane są od 01.01.2024 r. zgodnie z przyjętymi założeniami. Uchwałę przekazano do realizacji Miejskiemu Ośrodkowi Pomocy Rodzinie. Uchwała opublikowana w Dz. Urz. Woj. Zachodniopomorskiego z dnia 27 grudnia 2023 r., poz. 7150.
LV/1550/23	12.12.2023	uchylająca uchwałę Nr LII/1461/23 Rady Miasta Szczecin z dnia 5 września 2023 r. w sprawie ogłoszenia zamiaru połączenia samorządowych instytucji Kultury	WK	Zastępca Prezydenta ds. społecznych	Uchwała podjęta z uwagi na brak jednoznacznie pozytywnej opinii RO Podjuchy.
LV/1552/23	12.12.2023	w sprawie zasad przeznaczania do sprzedaży nieruchomości gruntowych oddanych w użytkowanie wieczyste oraz szczegółowych wytycznych sprzedaży nieruchomości gruntowych na rzecz ich użytkowników wieczystych	WZiON	Zastępca Prezydenta ds. mieszkaniowych oraz jakości utrzymania miasta	Uchwała opublikowana w Dz. Urz. Woj. Zachodniopomorskiego z dnia 27 grudnia 2023 r., poz. 7153.
LV/1553/23	12.12.2023	zmieniająca uchwałę w sprawie określenia zasad prowadzenia przez Prezydenta Miasta gospodarki majątkiem Gminy Szczecin w zakresie: nabywania, zbywania i obciążania zabudowanych i niezabudowanych nieruchomości gruntowych oraz ich wydzierżawiania, wynajmowania i użyczenia na czas oznaczony dłuższy niż 3 lata lub na czas nieoznaczony	WZiON	Zastępca Prezydenta ds. mieszkaniowych oraz jakości utrzymania miasta	Uchwała opublikowana w Dz. Urz. Woj. Zachodniopomorskiego z dnia 27 grudnia 2023 r., poz. 7154.
LV/1554/23	12.12.2023	w sprawie szczegółowych warunków sprzedaży nieruchomości gruntowych na rzecz ich użytkowników wieczystych, ustalania ceny nieruchomości oraz warunków udzielenia bonifikaty od ceny nieruchomości gruntowej sprzedawanej jej użytkownikowi wieczystemu	WZiON	Zastępca Prezydenta ds. mieszkaniowych oraz jakości utrzymania miasta	Uchwała opublikowana w Dz. Urz. Woj. Zachodniopomorskiego z dnia 27 grudnia 2023 r., poz. 7155.
LV/1555/23	12.12.2023	w sprawie ustalenia przebiegu ul. Profesora Jana Królewskiego zaliczonej do kategorii dróg powiatowych na terenie Gminy Miasto Szczecin	WGK BGM WZiON WInf WSO	Zastępca Prezydenta ds. mieszkaniowych oraz jakości utrzymania miasta	Wniesiono na mapy (geoportal.szczecin.eu, System Informacji Przestrzennej) Dane dotyczące nazwy ulicy wprowadza Urząd Statystyczny. Uchwała opublikowana w Dz. Urz. Woj. Zachodniopomorskiego z dnia 27 grudnia 2023 r., poz. 7157.

LV/1556/23	12.12.2023	w sprawie ustalenia przebiegu ul. ks. abpa Kazimierza Majdańskiego zaliczonej do kategorii dróg powiatowych na terenie Gminy Miasto Szczecin	WGK BGM WZiON WInf WSO	Zastępca Prezydenta ds. mieszkaniowych oraz jakości utrzymania miasta	Wniesiono na mapy (geoportal.szczecin.eu, System Informacji Przestrzennej). Dane dotyczące nazwy ulicy wprowadza Urząd Statystyczny. Uchwała opublikowana w Dz. Urz. Woj. Zachodniopomorskiego z dnia 27 grudnia 2023 r., poz. 7159.
LV/1557/23	12.12.2023	w sprawie zmiany przebiegu ul. Przyjaciół Żołnierza zaliczonej do kategorii dróg powiatowych na terenie Gminy Miasto Szczecin	WGK BGM WZiON WInf WSO	Zastępca Prezydenta ds. mieszkaniowych oraz jakości utrzymania miasta	Wniesiono na mapy (geoportal.szczecin.eu, System Informacji Przestrzennej) Dane dotyczące nazwy ulicy wprowadza Urząd Statystyczny. Uchwała opublikowana w Dz. Urz. Woj. Zachodniopomorskiego z dnia 27 grudnia 2023 r., poz. 7160.
LV/1558/23	12.12.2023	w sprawie zmiany przebiegu ul. Księcia Wacława I zaliczonej do kategorii dróg powiatowych na terenie Gminy Miasto Szczecin	WGK BGM WZiON WInf WSO	Zastępca Prezydenta ds. mieszkaniowych oraz jakości utrzymania miasta	Wniesiono na mapy (geoportal.szczecin.eu, System Informacji Przestrzennej). Dane dotyczące nazwy ulicy wprowadza Urząd Statystyczny. Uchwała opublikowana w Dz. Urz. Woj. Zachodniopomorskiego z dnia 27 grudnia 2023 r., poz. 7162.
LV/1559/23	12.12.2023	w sprawie zmiany przebiegu ul. Wszystkich Świętych zaliczonej do kategorii dróg powiatowych na terenie Gminy Miasto Szczecin	WGK BGM WZiON WInf WSO	Zastępca Prezydenta ds. mieszkaniowych oraz jakości utrzymania miasta	Wniesiono na mapy (geoportal.szczecin.eu, System Informacji Przestrzennej). Dane dotyczące nazwy ulicy wprowadza Urząd Statystyczny. Uchwała opublikowana w Dz. Urz. Woj. Zachodniopomorskiego z dnia 27 grudnia 2023 r., poz. 7163.
LV/1560/23	12.12.2023	w sprawie zaliczenia części ul. Czesława Miłosza do kategorii dróg gminnych na terenie Gminy Miasto Szczecin	WGK BGM WZiON WInf WSO	Zastępca Prezydenta ds. mieszkaniowych oraz jakości utrzymania miasta	Wniesiono na mapy (geoportal.szczecin.eu, System Informacji Przestrzennej) Dane dotyczące nazwy ulicy wprowadza Urząd Statystyczny. Uchwała opublikowana w Dz. Urz. Woj. Zachodniopomorskiego z dnia 27 grudnia 2023 r., poz. 7165.
LV/1561/23	12.12.2023	w sprawie przyjęcia Planu Zrównoważonej Mobilności Miejskiej Szczecińskiego Obszaru Metropolitalnego do 2030 roku (z perspektywą do 2040 roku)	WGK	Zastępca Prezydenta ds. mieszkaniowych oraz jakości utrzymania miasta	Przyjęcie Planu Zrównoważonej Mobilności Miejskiej Szczecińskiego Obszaru Metropolitalnego do 2030 roku (z perspektywą do 2040 roku)
LV/1562/23	12.12.2023	w sprawie oświadczenia o realizacji zobowiązań finansowych wynikających z Zakładowego Układu Zbiorowego Pracy pracowników Zarządu Dróg i Transportu Miejskiego w Szczecinie - jednostki budżetowej Gminy Miasto Szczecin	WGK	Zastępca Prezydenta ds. mieszkaniowych oraz jakości utrzymania miasta	Realizacja zobowiązań płacowych wyłącznie w ramach środków finansowych będących w dyspozycji tej jednostki.
LV/1563/23	12.12.2023	w sprawie wyrażenia zgody na zawarcie porozumienia międzygminnego pomiędzy Gminą Miasto Szczecin a Gminą Kołbaskowo w zakresie realizacji zadań z zakresu publicznego transportu zbiorowego	WGK	Zastępca Prezydenta ds. mieszkaniowych oraz jakości utrzymania miasta	Zawarcie porozumienia w zakresie realizacji zadań z zakresu publicznego transportu zbiorowego.
LV/1564/23	12.12.2023	w sprawie wyrażenia zgody na zawarcie porozumienia międzygminnego pomiędzy Gminą Miasto Szczecin a Gminą Dobra w zakresie realizacji zadań z zakresu publicznego transportu zbiorowego	WGK	Zastępca Prezydenta ds. mieszkaniowych oraz jakości utrzymania miasta	Zawarcie porozumienia w zakresie realizacji zadań z zakresu publicznego transportu zbiorowego.

LV/1565/23	12.12.2023	w sprawie wyrażenia zgody na zawarcie porozumienia międzygminnego pomiędzy Gminą Miasto Szczecin a Gminą Police w zakresie realizacji zadań z zakresu publicznego transportu zbiorowego	WGK	Zastępca Prezydenta ds. mieszkaniowych oraz jakości utrzymania miasta	Zawarcie porozumienia w zakresie realizacji zadań z zakresu publicznego transportu zbiorowego.
LV/1566/23	12.12.2023	w sprawie skargi na Prezydenta Miasta Szczecin, Dyrektora Zarządu Dróg i Transportu Miejskiego, Dyrektora Zakładu Usług Komunalnych i Komendanta Straży Miejskiej (skarga z dnia 05.09.2023 r. przystanek Jaśminowa ZUS)	BRM	Przewodniczący Rady Miasta	Zawiadomienie o sposobie załatwienia skargi przekazano stronie skarżącej w dniu 18.12.2023 r.
LV/1567/23	12.12.2023	w sprawie skargi na Prezydenta Miasta Szczecin (z dnia 06 września 2023 roku w sprawie nałożonej dodatkowej opłaty za nieopłacony postój w Strefie Płatnego Parkowania)	BRM	Przewodniczący Rady Miasta	Zawiadomienie o sposobie załatwienia skargi przekazano stronie skarżącej w dniu 18.12.2023 r.
LV/1568/23	12.12.2023	w sprawie skargi na nienależyte wykonanie przez Prezydenta Miasta Szczecin uchwały nr XLI/1123/2022 Rady Miasta Szczecin z dnia 28 czerwca 2022 r.	BRM	Przewodniczący Rady Miasta	Zawiadomienie o sposobie załatwienia skargi przekazano stronie skarżącej w dniu 18.12.2023 r.
LV/1569/23	12.12.2023	w sprawie wydłużenia kadencji rad osiedli w Mieście Szczecin	BRM	Przewodniczący Rady Miasta	Kadencja rad osiedli została przedłużona do 31.10.2024 r.
LV/1570/23	12.12.2023	w sprawie nadania nazwy urzędowej ulicy w mieście Szczecinie (Onyksowa)	BGM WGK WZiON WInf WSO	Zastępca Prezydenta ds. rozwoju i relacji z mieszkańcami	<p>Uzupełniono Ewidencję Miejscowości Ulic i Adresów oraz prowadzony spis nazw urzędowych ulic i placów m. Szczecin nową nazwą ul. Onyksowa. Na podstawie wniosku uzupełniono bazy danych prowadzonych przez MODGiK oraz powiadomiono Urząd Statystyczny i przedsiębiorstwa branżowe o podjęciu tej uchwały. Numeracja porządkowa jest nadawana na bieżąco, na wniosek i zgodnie z zapotrzebowaniem właścicieli działek położonych przy przedmiotowej ulicy. Wniesiono na mapy (geoportal.szczecin.eu, System Informacji Przestrzennej – wewnętrzny). Uchwała została przekazana do Zarządu Dróg i Transportu Miejskiego celem oznakowania ulicy.</p> <p>Uchwała opublikowana w Dz. Urz. Woj. Zachodniopomorskiego z dnia 27 grudnia 2023 r., poz. 7169.</p>

LV/1571/23	12.12.2023	w sprawie nadania nazwy urzędowej ulicy w mieście Szczecinie (<i>Tamaryszkowa</i>)	BGM WGK WZiON WInf WSO	Zastępca Prezydenta ds. rozwoju i relacji z mieszkańcami	<p>Uzupełniono Ewidencję Miejscowości Ulic i Adresów oraz prowadzony spis nazw urzędowych ulic i placów m. Szczecin nową nazwą ul. Tamaryszkowa. Na podstawie wniosku uzupełniono bazy danych prowadzonych przez MODGiK oraz powiadomiono Urząd Statystyczny i przedsiębiorstwa branżowe o podjęciu tej uchwały. Numeracja porządkowa jest nadawana na bieżąco, na wniosek i zgodnie z zapotrzebowaniem właścicieli działek położonych przy przedmiotowej ulicy. Wniesiono na mapy (geportal.szczecin.eu, System Informacji Przestrzennej). Uchwała została przekazana do Zarządu Dróg i Transportu Miejskiego celem oznakowania ulicy.</p> <p>Uchwała opublikowana w Dz. Urz. Woj. Zachodniopomorskiego z dnia 27 grudnia 2023 r., poz. 7173.</p>
LV/1572/23	12.12.2023	w sprawie nadania nazwy urzędowej ulicy w mieście Szczecinie (<i>Modelarska</i>)	BGM WGK WZiON WInf WSO	Zastępca Prezydenta ds. rozwoju i relacji z mieszkańcami	<p>Uzupełniono Ewidencję Miejscowości Ulic i Adresów oraz prowadzony spis nazw urzędowych ulic i placów m. Szczecin nową nazwą ul. Modelarska. Na podstawie wniosku uzupełniono bazy danych prowadzonych przez MODGiK oraz powiadomiono Urząd Statystyczny i przedsiębiorstwa branżowe o podjęciu tej uchwały. Numeracja porządkowa jest nadawana na bieżąco, na wniosek i zgodnie z zapotrzebowaniem właścicieli działek położonych przy przedmiotowej ulicy. Wniesiono na mapy (geportal.szczecin.eu, System Informacji Przestrzennej). Uchwała została przekazana do Zarządu Dróg i Transportu Miejskiego celem oznakowania ulicy.</p> <p>Uchwała opublikowana w Dz. Urz. Woj. Zachodniopomorskiego z dnia 27 grudnia 2023 r., poz. 7175.</p>
LV/1573/23	12.12.2023	w sprawie nadania nazwy urzędowej ulicy w mieście Szczecinie (<i>Zielone Pole</i>)	BGM WGK WZiON WInf WSO	Zastępca Prezydenta ds. rozwoju i relacji z mieszkańcami	<p>Uzupełniono Ewidencję Miejscowości Ulic i Adresów oraz prowadzony spis nazw urzędowych ulic i placów m. Szczecin nową nazwą ul. Zielone Pole. Na podstawie wniosku uzupełniono bazy danych prowadzonych przez MODGiK oraz powiadomiono Urząd Statystyczny i przedsiębiorstwa branżowe o podjęciu tej uchwały. Numeracja porządkowa jest nadawana na bieżąco, na wniosek i zgodnie z zapotrzebowaniem właścicieli działek położonych przy przedmiotowej ulicy. Wniesiono na mapy (geportal.szczecin.eu, System Informacji Przestrzennej). Uchwała została przekazana do Zarządu Dróg i Transportu Miejskiego celem oznakowania ulicy.</p> <p>Uchwała opublikowana w Dz. Urz. Woj. Zachodniopomorskiego z dnia 27 grudnia 2023 r., poz. 7217.</p>
LV/1574/23	12.12.2023	zmieniająca uchwałę w sprawie powołania komisji stałych Rady Miasta Szczecin oraz ich składów osobowych	BRM	Przewodniczący Rady Miasta	Zmiany personalne dotyczące składów osobowych komisji zostały wprowadzone.
LV/1575/23	12.12.2023	w sprawie ustanowienia roku 2024 Rokiem Jacka Nieżychowskiego na terenie Miasta Szczecin	WK	Zastępca Prezydenta ds. społecznych	Zgodnie z decyzją Rady Miasta Szczecin rok 2024 został ustanowiony rokiem Jacka Nieżychowskiego.
LV/1576/23	12.12.2023	w sprawie wyboru ławników do sądu okręgowego oraz do sądów rejonowych w Szczecinie na kadencje lat 2024-2027	BRM	Przewodniczący Rady Miasta	Rada Miasta przekazała dane powołanych ławników do sądu okręgowego oraz do sądów rejonowych w Szczecinie na kadencje lat 2024-2027.

Wykaz uchwał Rady Miasta Szczecin - w trakcie realizacji

Nr uchwały	Z dnia	W sprawie	Jedn.org. wiodąca w realizacji uchwały	Nadzór nad realizacją uchwały	Uwagi
XLVI/1266/23	24.01.2023	wyrażenia zgody na sprzedaż w drodze przetargu nieruchomości gruntowej zabudowanej, będącej własnością Gminy Miasto Szczecin, położonej w Szczecinie przy ul. Zamieć 8, stanowiącej działkę numer 2 z obrębu ewidencyjnego numer 4166	WZiON	Zastępca Prezydenta ds. mieszkaniowych oraz jakości utrzymania miasta	Wywieszono wykaz dot. nieruchomości, następnie zostanie przygotowany przetarg.
XLVII/1297/23	07.03.2023	zmiany Wieloletniego Programu Rozwoju Szczecina na lata 2023-2027	WZP	Zastępca Prezydenta ds. inwestycji i zarządzania projektami	Uchwała realizowana przez Wydziały/Biura Urzędu zgodnie z zapisami Uchwały.
XLVII/1298/23	07.03.2023	przystąpienia do sporządzenia miejscowego planu zagospodarowania przestrzennego „Warszewo - Odolany 2” w Szczecinie	WAiB BPPM	Zastępca Prezydenta ds. strategii i relacji z mieszkańcami	Przekazano zawiadomienie dla Miejskiej Komisji Architektoniczno-Urbanistycznej o przystąpieniu do sporządzenia planu. Projekt po zebraniu wniosków po ogłoszeniu w prasie miejscowej i na tablicy ogłoszeń.
XLVII/1299/23	07.03.2023	przystąpienia do sporządzenia miejscowego planu zagospodarowania przestrzennego „Klucz - Rymarska” w Szczecinie	WAiB BPPM	Zastępca Prezydenta ds. strategii i relacji z mieszkańcami	Wydana opinia do projektu planu przez Miejską Komisję Architektoniczno-Urbanistyczną.
XLVII/1300/23	07.03.2023	przystąpienia do sporządzenia miejscowego planu zagospodarowania przestrzennego „Zdroje - Zachód 2” w Szczecinie	WAiB BPPM	Zastępca Prezydenta ds. strategii i relacji z mieszkańcami	Wydana opinia do projektu planu przez Miejską Komisję Architektoniczno-Urbanistyczną. Projekt planu w trakcie zbierania uwag po wyłożeniu do publicznego wglądu.
XLVII/1304/23	07.03.2023	przystąpienia do sporządzenia zmiany miejscowego planu zagospodarowania przestrzennego „Kijewko - Świętochowski 2” w Szczecinie	WAiB BPPM	Zastępca Prezydenta ds. strategii i relacji z mieszkańcami	Przekazano zawiadomienie dla Miejskiej Komisji Architektoniczno-Urbanistycznej o przystąpieniu do sporządzenia planu. Projekt po zebraniu wniosków po ogłoszeniu w prasie miejscowej i na tablicy ogłoszeń.
XLVII/1309/23	07.03.2023	wyrażenia zgody na sprzedaż w drodze przetargu nieruchomości gruntowej zabudowanej, będącej własnością Gminy Miasto Szczecin, położonej w Szczecinie w rejonie ul. Leśny Brzeg, stanowiącej działkę numer 100/6 z obrębu ewidencyjnego 4010	WZiON	Zastępca Prezydenta ds. mieszkaniowych oraz jakości utrzymania miasta	Brak oferentów do I i II przetargu, III przetarg planowany na dzień 22.02.2024 r.
XLVII/1316/23	07.03.2023	uzgodnienia zakresu prac pielęgnacyjnych na pomnikach przyrody	WOŚr	Zastępca Prezydenta ds. mieszkaniowych oraz jakości utrzymania miasta	Wykonano zabiegi pielęgnacyjne części pomników przyrody wskazanych w uchwale (4 szt. drzew pojedynczych i alei platanowej); Pozostałe zabiegi pielęgnacyjne zostaną przeprowadzone do dnia 31 grudnia 2024 r.
XLIX/1334/23	25.04.2023	przystąpienia do sporządzenia miejscowego planu zagospodarowania przestrzennego „Turzyn - Noakowskiego 64” w Szczecinie	WAiB BPPM	Zastępca Prezydenta ds. strategii i relacji z mieszkańcami	Przekazano zawiadomienie dla Miejskiej Komisji Architektoniczno-Urbanistycznej o przystąpieniu do sporządzenia planu. Projekt po zebraniu wniosków po ogłoszeniu w prasie miejscowej i na tablicy ogłoszeń.

XLIX/1338/23	25.04.2023	przystąpienia do sporządzenia miejscowego planu zagospodarowania przestrzennego „Międzyodrze - Ostrów Grabowski” w Szczecinie	WaiB BPPM	Zastępca Prezydenta ds. strategii i relacji z mieszkańcami	Wydana opinia do projektu planu przez Miejską Komisję Architektoniczno-Urbanistyczną.
XLIX/1349/23	25.04.2023	wyrażenia zgody na sprzedaż w drodze przetargu nieruchomości, będących własnością Gminy Miasto Szczecin, położonych w Szczecinie w obrębie ewidencyjnym numer 1063, stanowiących działki: numer 5/1 położonej przy ulicy Bydgoskiej 2 i numer 5/2 położonej przy ulicy Bydgoskiej	WZiON	Zastępca Prezydenta ds. mieszkaniowych oraz jakości utrzymania miasta	Termin przetargu ustnego nieograniczonego na zbycie działki nr 5/2 obr 1063 – 24.05.2024 r. Przewidywany termin przetargu ustnego nieograniczonego na zbycie działki nr 5/1 obr 1063 – koniec III kwartału 2024 r. Oczekujemy na informację od ZBiLK o przejęciu nieruchomości od dzierżawców, wolnej od osób i rzeczy
XLIX/1350/23	25.04.2023	wyrażenia zgody na sprzedaż w drodze przetargu nieruchomości gruntowej niezabudowanej, będącej własnością Gminy Miasto Szczecin, położonej w Szczecinie w obrębie ewidencyjnym numer 1059, stanowiącej działkę numer 9/26 położonej w rejonie ulicy Tama Pomorzańska	WZiON	Zastępca Prezydenta ds. mieszkaniowych oraz jakości utrzymania miasta	Termin zawarcia notarialnej umowy sprzedaży dz. nr 9/26 na wniosek kandydata na nabywcę został wydłużony i wyznaczony na dzień 26.04.2024 r.
L/1357/23	23.05.2023	wyrażenia zgody na sprzedaż w drodze przetargu nieruchomości gruntowych zabudowanych, będących własnością Gminy Miasto Szczecin, położonych w Szczecinie przy ulicy Kaszubskiej 30, 30a, stanowiących działki numer 89/3 i 35/5 z obrębu ewidencyjnego numer 1041	WZiON	Zastępca Prezydenta ds. mieszkaniowych oraz jakości utrzymania miasta	Wywieszono ogłoszenie, przetarg wyznaczony na 17.04.2024 r.
L/1358/23	23.05.2023	wyrażenia zgody na sprzedaż w drodze przetargu nieruchomości gruntowej zabudowanej, będącej własnością Gminy Miasto Szczecin, położonej w Szczecinie przy ul. Gromadzkiej 8, stanowiącej działkę numer 20 z obrębu ewidencyjnego numer 4102	WZiON	Zastępca Prezydenta ds. mieszkaniowych oraz jakości utrzymania miasta	Wywieszono wykaz dot. nieruchomości, następnie zostanie przygotowany przetarg.
L/1362/23	23.05.2023	przystąpienia do sporządzenia miejscowego planu zagospodarowania przestrzennego „Śródmieście - Zachód, Małkowskiego, Kosmos” w Szczecinie	WaiB BPPM	Zastępca Prezydenta ds. strategii i relacji z mieszkańcami	Wydana opinia do projektu planu przez Miejską Komisję Architektoniczno-Urbanistyczną.
LI/1375/23	20.06.2023	zmiany Wieloletniego Programu Rozwoju Szczecina na lata 2023-2027	WZP	Zastępca Prezydenta ds. inwestycji i zarządzania projektami	Uchwała realizowana przez Wydział/Biura Urzędu zgodnie z zapisami Uchwały.
LI/1382/23	20.06.2023	wyrażenia zgody na sprzedaż w drodze przetargu nieruchomości gruntowej zabudowanej, będącej własnością Gminy Miasto Szczecin, położonej w Szczecinie przy alei Bohaterów Warszawy 47, stanowiącej działkę numer 65/2 z obrębu ewidencyjnego numer 2254	WZiON	Zastępca Prezydenta ds. mieszkaniowych oraz jakości utrzymania miasta	W trakcie realizacji – II przetarg w przygotowaniu.
LI/1383/23	20.06.2023	wyrażenia zgody na sprzedaż w drodze przetargu udziału przysługującego Gminie Miasto Szczecin w wysokości 33/10000 w nieruchomości gruntowej zabudowanej, położonej w Szczecinie przy ul. Jana Matejki 22, stanowiącej działkę numer 8/12 i 20/2 z obrębu ewidencyjnego numer 1031	WZiON	Zastępca Prezydenta ds. mieszkaniowych oraz jakości utrzymania miasta	Po wywieszeniu wykazu do publicznej wiadomości, na etapie przygotowania ogłoszenia o przetargu nieograniczonego na sprzedaż udziału w wysokości 33/10000 w nieruchomości gruntowej zabudowanej, położonej w Szczecinie przy ul. Jana Matejki 22.

LI/1384/23	20.06.2023	wyrażenia zgody na sprzedaż w drodze przetargu nieruchomości gruntowych niezabudowanych, będących własnością Gminy Miasto Szczecin, położonych w Szczecinie przy ul. Mechanicznej, stanowiących działki numer 9/4, 10/4, 11/10 z obrębu ewidencyjnego numer 4173 oraz działki numer 10/5, 11/11 z obrębu ewidencyjnego numer 4173	WZiON	Zastępca Prezydenta ds. mieszkaniowych oraz jakości utrzymania miasta	Po wywieszeniu wykazów do publicznej wiadomości, na etapie przygotowania ogłoszeń o przetargach nieograniczonych na sprzedaż: - nieruchomości gruntowej niezabudowanej położonej w Szczecinie przy ul. Mechanicznej, stanowiącej działki numer 9/4, 10/4, 11/10 z obrębu ewidencyjnego numer 4173 - nieruchomości gruntowej niezabudowanej położonej w Szczecinie przy ul. Mechanicznej, stanowiącej działki numer 10/5, 11/11 z obrębu ewidencyjnego numer 4173.
LI/1385/23	20.06.2023	wyrażenia zgody na sprzedaż w drodze przetargu nieruchomości gruntowej zabudowanej, będącej własnością Gminy Miasto Szczecin, położonej w Szczecinie w rejonie ul. Staromiejskiej, stanowiącej działkę numer 22/32, z obrębu ewidencyjnego 1040	WZiON	Zastępca Prezydenta ds. mieszkaniowych oraz jakości utrzymania miasta	Umowa notarialna zaplanowana na dzień 14.02.2024 r.
LI/1386/23	20.06.2023	wyrażenia zgody na sprzedaż w drodze przetargu nieruchomości gruntowej niezabudowanej, będącej własnością Gminy Miasto Szczecin, położonej w Szczecinie, w rejonie ul. Pozdawilskiej składającej się z działek gruntu numer: 116/2 i 34/75 z obrębu ewidencyjnego numer 3083	WZiON	Zastępca Prezydenta ds. mieszkaniowych oraz jakości utrzymania miasta	Wywieszono wykaz nieruchomości od 22.01.2024 r.
LI/1387/23	20.06.2023	uzgodnienia zakresu prac w związku z realizacją inwestycji celu publicznego w obrębie pomników przyrody	WOŚr	Zastępca Prezydenta ds. mieszkaniowych oraz jakości utrzymania miasta	Wykonanie zabiegów pielęgnacyjnych pomników przyrody (planowane do dnia 31 grudnia 2024 r.)
LI/1391/23	20.06.2023	zmieniająca uchwałę w sprawie powołania Miejskiej Rady Seniorów w Szczecinie i nadania jej Statutu	WSS	Zastępca Prezydenta ds. społecznych	Uchwała w obiegu prawnym - jest realizowana przez Gminę Miasto Szczecin. Gmina Miasto Szczecin oczekuje na stanowisko Najwyższego Sądu Administracyjnego w sprawie zażalenia przez Wojewodę Zachodniopomorskiego ważności uchwały nr XXIII/551/16 Rady Miasta Szczecin z dnia 18 października 2016 r. w sprawie powołania Miejskiej Rady Seniorów w Szczecinie i nadania jej statutu (Dz. Urz. Woj. Zachodniopomorskiego z 17 listopada 2016 r. poz. 4413 z późniejszymi zm.)
LI/1394/23	20.06.2023	zmiany uchwały w sprawie przystąpienia do sporządzenia miejscowego planu zagospodarowania przestrzennego „Wielgowo – Dunikowo 3” w Szczecinie	WAiB BPPM	Zastępca Prezydenta ds. strategii i relacji z mieszkańcami	Wydana opinia do projektu planu przez Miejską Komisję Architektoniczno-Urbanistyczną.
LII/1442/23	5.09.2023	w sprawie wyrażenia zgody na sprzedaż w drodze przetargu nieruchomości gruntowej niezabudowanej będącej własnością Gminy Miasto Szczecin, położonej w Szczecinie w obrębie ewidencyjnym numer 4004 w rejonie ulicy Przestrzennej, składającej się z działek: numer 17/2 i numer 17/3	WZiON	Zastępca Prezydenta ds. mieszkaniowych oraz jakości utrzymania miasta	Przygotowano oświadczenie woli Prezydenta o cenie. Przetarg planowany na II kwartał 2024 r.

LII/1443/23	5.09.2023	w sprawie wyrażenia zgody na sprzedaż w drodze przetargu nieruchomości gruntowej zabudowanej, będącej własnością Gminy Miasto Szczecin, położonej w Szczecinie w rejonie ul. Leśny Brzeg, stanowiącej działkę numer 100/12, z obrębem ewidencyjnego 4010	WZiON	Zastępca Prezydenta ds. mieszkaniowych oraz jakości utrzymania miasta	Przetarg ustalono na dzień 31.01.2024 r.
LII/1444/23	5.09.2023	w sprawie wyrażenia zgody na sprzedaż w drodze przetargu nieruchomości gruntowej zabudowanej, będącej własnością Gminy Miasto Szczecin, położonej w Szczecinie przy ulicy Potok, stanowiącej działkę numer 8 z obrębem ewidencyjnego numer 4062	WZiON	Zastępca Prezydenta ds. mieszkaniowych oraz jakości utrzymania miasta	Sporządzona wycena nieruchomości.
LII/1445/23	5.09.2023	w sprawie wyrażenia zgody na sprzedaż w drodze przetargu nieruchomości gruntowych, będących własnością Gminy Miasto Szczecin, położonych w Szczecinie w rejonie ulicy Nehringa, stanowiących działki numer 26/28, 26/29, 26/30 z obrębem numer 3007	WZiON	Zastępca Prezydenta ds. mieszkaniowych oraz jakości utrzymania miasta	Wywieszono wykaz dot. nieruchomości, następnie zostanie przygotowany przetarg.
LII/1446/23	5.09.2023	w sprawie wyrażenia zgody na sprzedaż w drodze przetargu nieruchomości gruntowej niezabudowanej, będącej własnością Gminy Miasto Szczecin, położonej w Szczecinie w obrębie ewidencyjnym numer 4021 w rejonie ulicy Żaglowej, stanowiącej działkę numer 17/34	WZiON	Zastępca Prezydenta ds. mieszkaniowych oraz jakości utrzymania miasta	Przetarg planowany na dzień 25 marca 2024 r.
LII/1447/23	5.09.2023	w sprawie sprzedaży w drodze bezprzetargowej gminnych nieruchomości gruntowych położonych w Szczecinie przy ul. Szpitalnej 15 oraz udzielenia bonifikaty	WZiON	Zastępca Prezydenta ds. mieszkaniowych oraz jakości utrzymania miasta	Oczekiwanie na wskazanie przez nabywcę terminu i kancelarii notarialnej.
LII/1448/23	5.09.2023	w sprawie wyrażenia zgody na sprzedaż w drodze przetargu nieruchomości gruntowej zabudowanej, będącej własnością Gminy Miasto Szczecin, położonej w Szczecinie przy ul. Studziennej 13, stanowiącej działki numer: 70 i 24/4, z obrębem ewidencyjnego 3033	WZiON	Zastępca Prezydenta ds. mieszkaniowych oraz jakości utrzymania miasta	Przetarg planowany na dzień 20.03.2024 r.
LII/1449/23	5.09.2023	w sprawie wyrażenia zgody na sprzedaż w drodze przetargu nieruchomości gruntowej, będącej własnością Gminy Miasto Szczecin, położonej w Szczecinie przy ulicy Dworcowej, stanowiącej działkę numer 8/31 z obrębem numer 1038	WZiON	Zastępca Prezydenta ds. mieszkaniowych oraz jakości utrzymania miasta	W przygotowaniu wykaz nieruchomości.
LII/1450/23	5.09.2023	w sprawie odstąpienia od zbycia w drodze przetargu zabudowanej nieruchomości gruntowej położonej w Szczecinie przy ul. Gdańskiej 12B	WZiON	Zastępca Prezydenta ds. mieszkaniowych oraz jakości utrzymania miasta	Na etapie przygotowywania protokołu z rokowań. Planowany termin zawarcia umowy I kw. 2024 roku.
LII/1452/23	5.09.2023	w sprawie udzielenia bonifikaty od ceny netto nieruchomości gruntowej niezabudowanej sprzedawanej w trybie bezprzetargowym na poprawienie warunków zagospodarowania nieruchomości przyległej, położonej w Szczecinie przy ul. Szerokiej 35	WZiON	Zastępca Prezydenta ds. mieszkaniowych oraz jakości utrzymania miasta	Oczekiwanie na wskazanie przez nabywcę terminu i kancelarii notarialnej.

LIII/1479/23	17.10.2023	w sprawie zmiany Wieloletniego Programu Rozwoju Szczecina na lata 2023-2027	WZP	Zastępca Prezydenta ds. inwestycji i zarządzania projektami	Uchwała realizowana przez Wydziały/Biura Urzędu zgodnie z zapisami Uchwały.
LIII/1480/23	17.10.2023	w sprawie wyboru podmiotu uprawnionego do ustawowego badania sprawozdania finansowego Gminy Miasto Szczecin za okres od 1 stycznia 2023 r. do 31 grudnia 2023 r. i za okres od 1 stycznia 2024 r. do 31 grudnia 2024 r.	WKS	Skarbnik Miasta	W dniu 25.10.2023 r. podpisano umowę z Zachodniopomorską Kancelarią Audytorską „BUR” Sp. z o.o. z terminem realizacji badania sprawozdania finansowego GMS: - do 20.05.2024 r. za rok 2023, - do 19.05.2025 r. za rok 2024.
LIII/1481/23	17.10.2023	w sprawie Programu współpracy Gminy Miasto Szczecin z organizacjami pozarządowymi oraz innymi podmiotami prowadzącymi działalność pożytku publicznego na 2024 rok	BDO	Zastępca Prezydenta ds. strategii i relacji z mieszkańcami	Program opublikowany w Dz. Urz. Woj. Zachodniopomorskiego, na stronie internetowej Urzędu oraz w Biuletynie Informacji Publicznej w 2023 roku. Program jest wdrażany przez Wydziały i Biura Urzędu Miasta Szczecin. Prezydent Miasta Szczecin ogłosił otwarte konkursy ofert na realizację zadań publicznych (Dysponenci zawierają umowy oraz zapewniają środki finansowe na ich realizację. Przeprowadzono około 50 konkursów, stan na dzień 18.01.2024 r. Trwa nabór wniosków na realizację zadań publicznych w trybie pozakonkursowym, (Dysponenci zawierają umowy oraz zapewniają środki na ich realizację. Organizacje pozarządowe złożyły ponad 60 ofert, stan na dzień 18.01.2024r.). Na bieżąco publikowane są aktualności oraz ważne informacje związane z sektorem pozarządowym w Biuletynie Informacji Publicznej Urzędu Miasta Szczecin oraz na stronach internetowych, w tym na www.szczecin.pl/bdo , a także do lokalnych organizacji pozarządowych za pośrednictwem newslettera BDO Opiniowanie działalności organizacji, udzielanie rekomendacji i patronatów Prezydenta Miasta Szczecin. Na bieżąco trwa współopiniowanie wniosków o przydział lokalu dla organizacji pozarządowych z zasobów nieruchomości Gminy Miasto Szczecin. Biuro Dialogu Obywatelskiego przygotowuje się obecnie do cyklicznego Spotkania Organizacji Pozarządowych, które odbędzie się w czerwcu br.
LIII/1492/23	17.10.2023	w sprawie wyrażenia zgody na sprzedaż w drodze przetargu nieruchomości gruntowej niezabudowanej, będącej własnością Gminy Miasto Szczecin, położonej w Szczecinie w obrębie ewidencyjnym numer 1059 w rejonie ulicy Tama Pomorzańska, stanowiącej działkę numer 9/19	WZiON	Zastępca Prezydenta ds. mieszkaniowych oraz jakości utrzymania miasta	Został złożony wniosek o wykonanie wyceny nieruchomości.

LIII/1493/23	17.10.2023	w sprawie wyrażenia zgody na sprzedaż w drodze przetargu nieruchomości gruntowych niezabudowanych, będących własnością Gminy Miasto Szczecin, położonych w Szczecinie przy ul. Krzewinkowej i przy ul. Darniowej	WZiON	Zastępca Prezydenta ds. mieszkaniowych oraz jakości utrzymania miasta	Kolejny przetarg w przygotowaniu.
LIII/1494/23	17.10.2023	w sprawie udzielenia bonifikaty od ceny netto nieruchomości gruntowej niezabudowanej sprzedawanej w trybie bezprzetargowym na poprawienie warunków zagospodarowania nieruchomości przyległej, położonej w Szczecinie przy ul. Szerokiej 30	WZiON	Zastępca Prezydenta ds. mieszkaniowych oraz jakości utrzymania miasta	Na etapie przygotowywania protokołu z rokowań.
LIII/1506/23	17.10.2023	w sprawie wyrażenia zgody na dokonanie darowizny gminnej nieruchomości położonej przy pl. Ofiar Grudnia 1970r. w Szczecinie	WZiON	Zastępca Prezydenta ds. mieszkaniowych oraz jakości utrzymania miasta	Zawarta przedwstępna umowa darowizny. Planowany termin zawarcia umowy przyrzeczonej 23.01.2024r.
LIV/1517/23	07.11.2023	stawek podatku od nieruchomości	WPiOL	Skarbnik Miasta	Uchwała zakłada waloryzację stawek podatku od nieruchomości na rok 2024 zgodnie z ogłoszonym przez Prezesa GUS wskaźnikiem wzrostu cen dóbr i usług konsumpcyjnych oraz z uwzględnieniem stawek ogłoszonych przez Ministra Finansów w obwieszczeniu z dnia 21 lipca 2023 r. w sprawie górnych granic stawek kwotowych podatków i opłat lokalnych na rok 2024 wyznaczanych na podstawie ww. wskaźnika. Uchwała opublikowana w Dz. Urz. Woj. Zachodniopomorskiego z dnia 13 listopada 2023 r., poz.5955.
LIV/1518/23	07.11.2023	wyrażenia zgody na sprzedaż w drodze bezprzetargowej nieruchomości gruntowej będącej własnością Gminy Miasto Szczecin położonej w Szczecinie w rejonie ulic ks. M. Mostnika i Swobody - część działki numer 5/18 z obrębu ewidencyjnego 1096	WZiON	Zastępca Prezydenta ds. mieszkaniowych oraz jakości utrzymania miasta	Po podjęciu uchwały wnioskodawcy udzielono zgody na podział geodezyjny działki nr 5/18 obr. 1096.
LIV/1519/23	07.11.2023	udzielenia bonifikaty od ceny netto nieruchomości gruntowej niezabudowanej sprzedawanej w trybie bezprzetargowym na poprawienie warunków zagospodarowania nieruchomości przyległej, położonej w Szczecinie przy ul. Szerokiej 5	WZiON	Zastępca Prezydenta ds. mieszkaniowych oraz jakości utrzymania miasta	Na etapie przygotowywania protokołu z rokowań.
LIV/1520/23	07.11.2023	udzielenia bonifikaty od ceny netto niezabudowanych działek gruntu sprzedawanych w trybie bezprzetargowym na poprawienie warunków zagospodarowania nieruchomości przyległej, położonej w Szczecinie przy ulicy Dojazdowej 12	WZiON	Zastępca Prezydenta ds. mieszkaniowych oraz jakości utrzymania miasta	W trakcie ustalania terminu podpisania umowy kupna – sprzedaży.

LIV/1522/23	07.11.2023	wyrażenia zgody na utworzenie spółki z ograniczoną odpowiedzialnością z udziałem Gminy Miasto Szczecin pod nazwą Szczecińskie Centrum Biorecyklingu Spółka z ograniczoną odpowiedzialnością	WGK BNW WZiON	Zastępca Prezydenta ds. mieszkaniowych oraz jakości utrzymania miasta	Trwają prace zmierzające do podpisania Umowy Spółki. Planowany termin zawarcia umowy – do końca I kwartału 2024 r. Zgoda na utworzenie spółki, której współnikami będą REMONDIS Szczecin Sp. z o.o. i Gmina Miasto Szczecin.
LIV/1523/23	07.11.2023	ustalenia szczegółowych zasad ponoszenia odpłatności za pobyt w ośrodkach wsparcia działających na terenie Gminy Miasto Szczecin	WSS	Zastępca Prezydenta ds. społecznych	Uchwała realizowana będzie od 01.04.2024 zgodnie z założeniem. Przekazano do realizacji Miejskiemu Ośrodkowi Pomocy Rodzinie w Szczecinie oraz Ośrodkowi Wsparcia dla Dzieci, Młodzieży i Dorosłych w Szczecinie oraz poinformowano Dom Pomocy Społecznej „Dom Kombatanta i Pioniera Ziemi Szczecińskiej” przy ul. Romera 21-29 i Dom Pomocy Społecznej „Dom Kombatanta” przy ul. Kruczej 17. Uchwała opublikowana w Dz. Urz. Woj. Zachodniopomorskiego z dnia 17 listopada 2023 r., poz. 6043.
LV/1529/23	12.12.2023	w sprawie uchwalenia Wieloletniego Programu Rozwoju Szczecina na lata 2024-2028	WZP	Zastępca Prezydenta ds. inwestycji i zarządzania projektami	Uchwała realizowana przez Wydział/Biura Urzędu zgodnie z zapisami Uchwały.
LV/1532/23	12.12.2023	w sprawie przyznania Parafii Ewangelicko-Augsburskiej pw. Świętej Trójcy w Szczecinie dotacji celowej na prace konserwatorskie, restauratorskie i roboty budowlane przy zabytku wpisanym do rejestru zabytków	BMKZ	Zastępca Prezydenta ds. rozwoju i relacji z mieszkańcami	Realizacja uchwał w połowie roku 2024. Przyznanie dotacji uzasadnione jest pozyskaniem przez Miasto Szczecin dofinansowania inwestycji z Rządowego Programu Odbudowy Zabytków w formie promesy wstępnej. Środki finansowe na realizację zaciągniętego zobowiązania finansowego zostały ujęte w planie finansowym Miasta Szczecin na 2024 rok w podziale: 98% środków pochodzących z Rządowego Programu Odbudowy Zabytków i 2% wkładu własnego.
LV/1533/23	12.12.2023	w sprawie przyznania Parafii Rzymskokatolickiej pw. św. Jakuba Apostoła w Szczecinie dotacji celowej na prace konserwatorskie, restauratorskie i roboty budowlane przy zabytku wpisanym do rejestru zabytków	BMKZ	Zastępca Prezydenta ds. rozwoju i relacji z mieszkańcami	Realizacja uchwał w połowie roku 2024. Przyznanie dotacji uzasadnione jest pozyskaniem przez Miasto Szczecin dofinansowania inwestycji z Rządowego Programu Odbudowy Zabytków w formie promesy wstępnej. Środki finansowe na realizację zaciągniętego zobowiązania finansowego zostały ujęte w planie finansowym Miasta Szczecin na 2024 rok w podziale: 98% środków pochodzących z Rządowego Programu Odbudowy Zabytków i 2% wkładu własnego.

LV/1534/23	12.12.2023	w sprawie przyznania Parafii Rzymskokatolickiej pw. Najświętszej Rodziny w Szczecinie dotacji celowej na prace konserwatorskie, restauratorskie i roboty budowlane przy zabytku wpisanym do rejestru zabytków	BMKZ	Zastępca Prezydenta ds. rozwoju i relacji z mieszkańcami	Realizacja uchwał w połowie roku 2024. Przyznanie dotacji uzasadnione jest pozyskaniem przez Miasto Szczecin dofinansowania inwestycji z Rządowego Programu Odbudowy Zabytków w formie promesy wstępnej. Środki finansowe na realizację zaciągniętego zobowiązania finansowego zostały ujęte w planie finansowym Miasta Szczecin na 2024 rok w podziale: 98% środków pochodzących z Rządowego Programu Odbudowy Zabytków i 2% wkładu własnego.
LV/1535/23	12.12.2023	w sprawie przyznania Parafii Rzymskokatolickiej pw. Niepokalanego Serca Najświętszej Maryi Panny w Szczecinie dotacji celowej na prace konserwatorskie, restauratorskie i roboty budowlane przy zabytku wpisanym do rejestru zabytków	BMKZ	Zastępca Prezydenta ds. rozwoju i relacji z mieszkańcami	Realizacja uchwał w połowie roku 2024. Przyznanie dotacji uzasadnione jest pozyskaniem przez Miasto Szczecin dofinansowania inwestycji z Rządowego Programu Odbudowy Zabytków w formie promesy wstępnej. Środki finansowe na realizację zaciągniętego zobowiązania finansowego zostały ujęte w planie finansowym Miasta Szczecin na 2024 rok w podziale: 98% środków pochodzących z Rządowego Programu Odbudowy Zabytków i 2% wkładu własnego.
LV/1536/23	12.12.2023	w sprawie przyznania Parafii Rzymskokatolickiej pw. Wniebowzięcia Najświętszej Maryi Panny w Szczecinie dotacji celowej na prace konserwatorskie, restauratorskie i roboty budowlane przy zabytku wpisanym do rejestru zabytków	BMKZ	Zastępca Prezydenta ds. rozwoju i relacji z mieszkańcami	Realizacja uchwał w połowie roku 2024. Przyznanie dotacji uzasadnione jest pozyskaniem przez Miasto Szczecin dofinansowania inwestycji z Rządowego Programu Odbudowy Zabytków w formie promesy wstępnej. Środki finansowe na realizację zaciągniętego zobowiązania finansowego zostały ujęte w planie finansowym Miasta Szczecin na 2024 rok w podziale: 98% środków pochodzących z Rządowego Programu Odbudowy Zabytków i 2% wkładu własnego.
LV/1539/23	12.12.2023	w sprawie zamiaru przekształcenia Państwowej Szkoły Muzycznej I stopnia im. Tadeusza Szeligowskiego w Szczecinie poprzez przeniesienie innej lokalizacji prowadzenia zajęć dydaktycznych, wychowawczych i opiekuńczych	WOŚ	Zastępca Prezydenta ds. społecznych	Podjęta uchwała została przesłana do Ministra Kultury i Dziedzictwa Narodowego w celu uzyskania opinii w sprawie przekształcenia szkoły. Zgodnie z przepisami prawa oświatowego do końca lutego 2024 roku rodzice uczniów oraz pełnoletni uczniowie zostaną poinformowani o zamiarze przekształcenia szkoły.
LV/1540/23	12.12.2023	w sprawie zamiaru przekształcenia Szkoły Podstawowej nr 7 im. Heleny Raszki w Szczecinie poprzez przeniesienie innej lokalizacji prowadzenia zajęć dydaktycznych, wychowawczych i opiekuńczych	WOŚ	Zastępca Prezydenta ds. społecznych	Podjęta uchwała została przesłana do Zachodniopomorskiego Kuratora Oświaty w celu uzyskania opinii w sprawie przekształcenia szkoły. Zgodnie z przepisami prawa oświatowego do końca lutego 2024 roku rodzice uczniów zostaną poinformowani o zamiarze przekształcenia szkoły.
LV/1541/23	12.12.2023	w sprawie zamiaru przekształcenia Publicznej Szkoły Podstawowej Specjalnej nr 67 im. Jana Brzechwy w Szczecinie poprzez zmianę siedziby	WOŚ	Zastępca Prezydenta ds. społecznych	Podjęta uchwała została przesłana do Zachodniopomorskiego Kuratora Oświaty w celu uzyskania opinii w sprawie przekształcenia szkoły. Zgodnie z przepisami prawa oświatowego do końca lutego 2024 roku rodzice uczniów zostaną poinformowani o zamiarze przekształcenia szkoły.

LIV/1542/23	12.12.2023	w sprawie zamiaru przekształcenia Międzyszkolnego Ośrodka Sportowego w Szczecinie	WOŚ	Zastępca Prezydenta ds. społecznych	Podjęta uchwała została przesłana do Zachodniopomorskiego Kuratora Oświaty w celu uzyskania opinii w sprawie przekształcenia placówki. Zgodnie z przepisami prawa oświatowego do końca lutego 2024 roku rodzice wychowanków oraz pełnoletni wychowankowie zostaną poinformowani o zamiarze przekształcenia placówki.
LV/1543/23	12.12.2023	w sprawie zamiaru przekształcenia Przedszkola Publicznego Nr 77 w Szczecinie poprzez likwidację jednej z lokalizacji (filii) mieszczącej się przy ul. Stołczyńskiej 163 w Szczecinie	WOŚ	Zastępca Prezydenta ds. społecznych	Podjęta uchwała została przesłana do Zachodniopomorskiego Kuratora Oświaty w celu uzyskania opinii w sprawie przekształcenia przedszkola. Zgodnie z przepisami prawa oświatowego do końca lutego 2024 roku rodzice wychowanków przedszkola zostaną poinformowani o zamiarze jego przekształcenia.
LV/1545/23	12.12.2023	w sprawie przyjęcia „Miejskiego programu przeciwdziałania przemocy domowej i ochrony osób doznających przemocy domowej w Szczecinie na lata 2024-2028”	WSS	Zastępca Prezydenta ds. społecznych	Uchwała realizowana od 01.01.2024 r. zgodnie z przyjętymi założeniami, przekazano do realizacji Miejskiemu Ośrodkowi Pomocy Rodzinie w Szczecinie
LV/1549/23	12.12.2023	w sprawie szczegółowych zasad ponoszenia odpłatności za pobyt w Centrum Opiekuńczo-Mieszkalnym w Szczecinie	WSS	Zastępca Prezydenta ds. społecznych	Uchwała opublikowana w Dz. Urz. Woj. Zachodniopomorskiego z dnia 27 grudnia 2023 r., poz. 7151. Realizacja uchwały z dniem wejścia w życie, tj. od 01.02.2024 r.
LV/1551/23	12.12.2023	w sprawie udzielenia bonifikaty od ceny netto niezabudowanej działki gruntu sprzedawanej w trybie bezprzetargowym na poprawienie warunków zagospodarowania nieruchomości przyległej, położonej w Szczecinie przy ulicy Dzielnicowej 5	WZiON	Zastępca Prezydenta ds. mieszkaniowych oraz jakości utrzymania miasta	W trakcie ustalania terminu podpisania umowy kupna - sprzedaży

Wykaz uchwał Rady Miasta Szczecina, które nie zostały zrealizowane.

Nr uchwały	Z dnia	W sprawie	Jedn.org. wiodąca w realizacji uchwały	Nadzór nad realizacją uchwały	Uwagi
LII/1456/23	5.09.2023	w sprawie trybu i sposobu powoływania oraz odwoływania członków Zespołu Interdyscyplinarnego w Szczecinie	WSS	Zastępca Prezydenta ds. społecznych	Rozstrzygnięciem nadzorczym nr P-1.4131.331.2023.AB z dnia 25 września 2023 r. Wojewody Zachodniopomorskiego, stwierdzono nieważność uchwały.
LII/1461/23	5.09.2023	w sprawie ogłoszenia zamiaru połączenia samorządowych instytucji kultury	WK	Zastępca Prezydenta ds. społecznych	Uchwała została uchylona uchwałą Nr LV/1550/23 z dnia 12 grudnia 2023 r.

Podsumowanie

Po raz kolejny należy przyznać, że przemyślana strategia sprawdza się nawet w najtrudniejszych momentach. Nauczeni doświadczeniem ostatnich lat staraliśmy się tak zarządzać miastem, aby mieszkańcy w jak najmniejszym stopniu odczuli kryzys, w jakim znalazły się polskie samorzady. Dzięki współpracy różnych środowisk – aktywistów, organizacji pozarządowych, naukowców i przedsiębiorców z samorządem możliwe było przeprowadzenie kluczowych dla mieszkańców inicjatyw i zaspokojenie ich potrzeb.

Mam nadzieję, że po lekturze Raportu dostrzegacie Państwo pracę, która została wykonana. Liczę się z tym, że znajdą się głosy mówiące „Może mogliśmy zrobić więcej lub inaczej?”. Moja odpowiedź brzmi – zrobiliśmy wszystko, na co pozwalały nam finanse i obecna sytuacja geopolityczna. Chciałbym wierzyć w to, że najtrudniejsze już za nami. Z nadzieją obserwuję zachodzące w kraju zmiany i wyczekuję momentu, w którym samorzady odzyskają swoją dawną pozycję.

Jestem wdzięczny wszystkim, którzy przyczynili się do tego, aby w dobie kryzysu Szczecin mógł się dalej rozwijać i realizować wizję miasta dobrego do życia, Szczecina, w którym chce się być. Cieszę się, że wspólnie udało nam się sprostać oczekiwaniom mieszkańców i nie stracić ich zaufania. Dziękuję, pozostaję z szacunkiem.

Piotr Krzystek



Prezydent Miasta Szczecin

Załączniki

Załącznik 1: Monitorowanie i ewaluacja Strategii









W niniejszym Raporcie do analizy realizacji Strategii wykorzystano zestaw wskaźników i miary syntetyczne stosowane przy ocenie Strategii. W ramach monitoringu celów strategicznych obliczono pięć mierników głównych – do monitorowania ogólnego rozwoju miasta:

1. produkt krajowy brutto na mieszkańca
2. średnia długość życia mieszkańców,
3. poziom bezrobocia,
4. wydajność pracowników (wartość dodana brutto przypadająca na pracującego),
5. średnie wynagrodzenie.

Wartości wskaźników monitorowania zostały zebrane z ogólnodostępnych danych, głównie Banku Danych Lokalnych (BDL), do najbardziej aktualnych danych. Należy jednak zaznaczyć, że dane odnoszą się w przeważającej części do roku 2020.

Dla prezentacji danych z monitoringu wskaźnikowego Strategii zestawiono WARTOŚCI WSKAŹNIKÓW opisujących realizację celów rozwojowych Szczecina na tle 7 miast porównywalnych (miasta benchmarki to: Bydgoszcz, Gdańsk, Katowice, Lublin, Łódź, Poznań i Wrocław):¹⁷

- a. 5 głównych wskaźników realizacji Strategii
- b. wartości wskaźników uzupełnione są grafiką:

-  kolory „świeateł drogowych” zastosowano do prezentacji wartości wskaźnika dla danego miasta na tle miast porównywalnych, według reguły:
 -  jeśli wartość wskaźnika dla danego miasta znajduje się powyżej 66% wartości w grupie miast porównywalnych (najlepsza 1/3)
 -  jeśli wartość wskaźnika dla danego miasta znajduje się pomiędzy 33- 66% wartości w grupie miast porównywalnych („środkowa” 1/3)
 -  jeśli wartość wskaźnika dla danego miasta znajduje się poniżej 33% wartości w grupie miast porównywalnych (najgorsza 1/3)
-  „strzałki” zastosowano dla zobrazowania kierunku zmian w czasie wartości wskaźników dla Szczecina, według reguły:
 -  jeśli wartość wskaźnika wzrasta w czasie (rok obecny / rok bazowy) o więcej niż współczynnik zmienności (relacja odchylenia standardowego do średniej), a w przypadku destymulant (im niższa wartość tym lepiej) zmniejsza się,
 -  jeśli wartość wskaźnika nie zmienia się w czasie o więcej niż współczynnik zmienności,
 -  jeśli wartość wskaźnika spada w czasie o więcej niż współczynnik zmienności (w przypadku destymulant wzrasta).

d. zastosowane skróty:

sd	odchylenie standardowe
współ. zmienn.	współczynnik zmienności, czyli relacja odchylenia standardowego do średniej
Δ	zmiana wartości wskaźnika, tj. różnica wartości w roku obecnym i bazowym
Δ / baza	relacja zmiany wskaźnika do jego wartości w roku bazowym.

Do analizy danych ilościowych pochodzących z monitoringu wykorzystano miary syntetyczne. W tym celu zastosowano analizę benchmarkingową (*porównawczą*), przeprowadzoną w oparciu o *syntetyczne miary rozwoju* w odniesieniu do grupy 7 miast porównywalnych (benchmarkingowych). W efekcie obliczono 4 cząstkowe wskaźniki rozwoju, opisujące każdy z celów strategicznych, oraz dla całej Strategii – syntetyczny wskaźnik rozwoju. Szczegółowy opis metodyki analizy benchmarkingowej przedstawiono w Załączniku nr 2 do niniejszego opracowania.

Załącznik 2: Metodyka wielowymiarowej analizy porównawczej

Dobór zmiennych

Punktem wyjścia w doborze zmiennych diagnostycznych, były wskaźniki wybrane do monitoringu realizacji celów Strategii. Celem monitoringu realizacji strategii powinna być także jego użyteczność w procesie podejmowania decyzji i dopasowanie do potrzeb osób podejmujących decyzje. Z tego też względu monitoring powinien być prowadzony w sposób prosty i umożliwiający łatwą interpretację pochodzących z niego informacji ilościowych. Jednocześnie ważna jest jego funkcja komunikacyjna i informacyjna, tak aby wyniki monitoringu były zrozumiałe dla wszystkich partnerów społeczno-gospodarczych miasta, zainteresowanych pomiarem stanu i tempa jego rozwoju.

W związku z powyższym w analizie benchmarkingowej, wykorzystano wskaźniki wybrane do monitoringu ogólnego rozwoju miasta (wskaźniki celów strategicznych):

1. Produkt krajowy brutto na mieszkańca,
2. Średnia długość życia mieszkańców (z rozróżnieniem mężczyzn i kobiet),
3. Poziom bezrobocia (udział osób bezrobotnych w grupie osób w wieku produkcyjnym),
4. Wydajność pracowników (wartość dodana brutto przypadająca na osobę pracującą),
5. Średnie wynagrodzenie.

Dobór miast porównywalnych

Jako miasta porównywalne przyjęto grupę odniesienia (benchmark) określoną w Strategii. Stanowi ją 7 miast porównywalnych:

1. Bydgoszcz
2. Gdańsk
3. Katowice
4. Lublin
5. Łódź
6. Poznań
7. Wrocław

Budując grupę miast-benchmarków dla Szczecina, podstawowego wyboru dokonywano wśród 15 miast wojewódzkich uznając, że wiele cech kształtowanych jest dzięki lub dla spełnienia funkcji ośrodków metropolitalnych i administracyjnych. Pierwszym etapem zawężenia grupy odniesienia była rezygnacja z miast wojewódzkich o liczbie ludności odbiegającej znacznie w dół od liczby mieszkańców Szczecina. Zawężenie grupy porównawczej do miast znacznie odbiegających pod względem ludności dokonano z uwagi na potrzebę przeprowadzenia badania w grupie charakteryzującej się podobnym potencjałem rozwojowym, społecznym, gospodarczym, oraz podobnymi problemami.

Ostatecznie do analizy benchmarkingowej dla Miasta Szczecina zakwalifikowano: Bydgoszcz, Gdańsk, Katowice, Lublin, Łódź, Poznań i Wrocław. Zaznaczając jednocześnie, że obecność stosunkowo liczebnej Łodzi wynika z jej znacznego zróżnicowania społeczno-gospodarczego, a także podobieństw do Szczecina, związanych z koniecznością restrukturyzacji monostrukturalnej gospodarki oraz lokalizacji w pobliżu innej dużej metropolii.

Zasada przeprowadzania obliczeń

W pierwszej kolejności określa się, które z wybranych wskaźników opisujących poszczególne cele rozwojowe, mają charakter stymulant (im wyższa wartość tym lepiej), a które destymulant (im niższa wartość tym lepiej). Następnym etapem konstrukcji miar syntetycznych jest normalizacja (unitaryzacja) wartości zmiennych diagnostycznych, która polega na ich ujednoczeniu poprzez przekształcenie destymulant w stymulanty oraz sprowadzeniu ich do porównywalności. Na tym etapie odbywa się unitaryzacja, przeprowadzana według następujących formuł:

$$\text{unitaryzacja stymulanty} = \frac{\text{wartość empiryczna} - \text{wartość minimalna}}{\text{wartość maksymalna} - \text{wartość minimalna}}$$

$$\text{unitaryzacja destymulanty} = \frac{\text{wartość maksymalna} - \text{wartość empiryczna}}{\text{wartość maksymalna} - \text{wartość minimalna}}$$

Kolejnym krokiem jest obliczanie miar syntetycznych. Do konstrukcji samego syntetycznego miernika wykorzystujemy metodę wzorcową Hellwiga¹⁸, która jest jedną z metod wielowymiarowej analizy porównawczej, stosowana do oceny krajów, regionów i miast. Metoda ta polega na obliczeniu tzw. odległości euklidesowych znormalizowanych wartości cech poszczególnych miast od znormalizowanych wartości dla jednostki wzorcowej. Obliczenia przeprowadza się dla każdego miasta według następującego wzoru:

$$q_i = \sqrt{\frac{\sum_{j=1}^m (z_{ij} - z_{0j})^2}{m}}$$

gdzie:

q_i – odległość euklidesowa danego miasta od wzorca

m – liczba cech

z_{ij} – znormalizowana wartość j -tej cechy dla danego miasta

z_{0j} – znormalizowana wartość j -tej cechy dla miasta wzorcowego.

Na podstawie uzyskanych odległości euklidesowych dla każdego miasta oblicza się wskaźnik rozwoju. Obliczenia przeprowadza się według następujących wzorów:

$$\text{wskaźnik rozwoju} = 1 - \frac{q_i}{q_0}$$

$$q_0 = \text{średnia } q_i + 2s_0$$

$$\text{średnia } q_i = \frac{\sum_{i=1}^n q_i}{n}$$

$$s_0 = \sqrt{\frac{\sum_{i=1}^n (q_i - \text{średnia } q_i)^2}{n}}$$

gdzie:

q_0 – wartość średnia odległości euklidesowych powiększona o dwukrotną wartość odchylenia standardowego (s_0) obliczonego według wzoru powyżej

s_0 – odchylenie standardowe

n – liczebność próby (liczba miast).

¹⁸ Z. Hellwig, Zastosowanie metody taksonomicznej do typologicznego podziału krajów ze względu na poziom ich rozwoju i strukturę wykwalifikowanych kadr, „Przegląd Statystyczny” nr 4, 1968.

Wskaźniki rozwoju obliczono na początek i koniec okresu oceny, za które przyjęto odpowiednio: koniec 2011 roku (rok bazowy) oraz ostatni dostępny okres sprawozdawczy (aktualnie rok 2021, a w przypadku niektórych wskaźników okres wcześniejszy).

Obliczone wskaźniki rozwoju interpretuje się w taki sposób, że miasta o wyższych wartościach uznawane są za bardziej rozwinięte pod względem miar definiujących badany obszar, tj. obrany cel rozwojowy. Obliczenia powtarza się dla każdego celu rozwojowego.

Następnie, celem uzyskania maksymalnie syntetycznego miernika rozwoju, obliczono jedną, syntetyczną miarę – na podstawie wskaźników rozwoju obliczonych dla każdego celu rozwojowego.

W tym przypadku cząstkowe wskaźniki rozwoju obliczone na poziomie poszczególnych celów strategicznych traktuje się jako cechy i przeprowadza metodę Hellwiga, poprzez (kolejno): unitaryzację, obliczenie odległości euklidesowych, a następnie oszacowanie syntetycznego miernika rozwoju.

Legenda:

- **m** Zmiany metodologiczne
- **n** Dana jeszcze niedostępna, będzie dostępna
- **15** oznacza brak informacji z powodu: zmiany poziomu prezentacji, zmian wprowadzonych do wykazu jednostek terytorialnych lub modyfikacji listy cech w danym okresie sprawozdawczym
- **X** wypełnienie pozycji jest niemożliwe lub niecelowe (w tym ze względu na wysoki błąd losowy próby w badaniach reprezentacyjnych, np. BAEL); brak informacji wiarygodnych lub porównywalnych

Cel 1. Szczecin - Miasto wysokiej jakości życia.

Lp.	Nazwa zmiennej diagnostycznej	Miano	Rok	[S] / [D]	Szczecin						Zmienne diagnostyczne											
					Wartość średnia	Odczylenie standardowe	Współczynnik zmienności	Delta (Δ)	Delta / Baza	Kierunek zmian	Szczecin	Bydgoszcz	Gdańsk	Katowice	Lublin	Łódź	Poznań	Wrocław	WZP	Polska		
1	Udział terenów zielonych i lasów gminnych w powierzchni miasta z wyłączeniem gruntów pod wodami Źródło: GUS. Aktualizacja danych: 2023.09.28.	[%]	2011	s								● 14,9%	● 11,3%	● 8,4%	● 7,3%	● 9,0%	● 12,2%	● 14,8%	● 10,3%	0,4%	0,6%	
			2012	s									● 14,9%	● 11,3%	● 8,4%	● 7,3%	● 9,0%	● 12,9%	● 14,8%	● 10,4%	0,4%	0,6%
			2013	s									● 14,5%	● 12,0%	● 8,5%	● 7,3%	● 9,6%	● 12,8%	● 14,6%	● 10,4%	0,4%	0,6%
			2014	s									● 14,5%	● 12,0%	● 8,6%	● 7,4%	● 9,6%	● 12,9%	● 17,3%	● 10,6%	0,4%	0,6%
			2015	s									● 14,9%	● 11,1%	● 8,8%	● 7,3%	● 9,7%	● 12,9%	● 17,0%	● 10,8%	0,4%	0,6%
			2016	s									● 15,2%	● 11,3%	● 9,0%	● 7,7%	● 9,5%	● 13,1%	● 17,5%	● 11,0%	0,5%	0,6%
			2017	s									● 15,3%	● 11,4%	● 9,0%	● 5,7%	● 9,6%	● 13,9%	● 17,6%	● 12,6%	0,5%	0,6%
			2018	s									● 16,3%	● 11,3%	● 9,2%	● 5,4%	● 9,7%	● 13,6%	● 17,4%	● 13,2%	0,5%	0,6%
			2019	s									● 16,1%	● 11,3%	● 9,2%	● 5,5%	● 9,6%	● 13,6%	● 17,5%	● 11,3%	0,5%	0,6%
			2020	s									● 16,2%	● 8,4%	● 9,2%	● 5,5%	● 9,9%	● 13,7%	● 17,5%	● 11,8%	0,5%	0,6%
			2021	s									● 16,2%	● 8,4%	● 9,4%	● 5,7%	● 9,9%	● 13,7%	● 17,5%	● 11,8%	0,5%	0,6%
			2022	s	15,3%	0,4%	2,6%	0,8%	5,4%	↑	● 15,7%	● 8,7%	● 9,4%	● 5,9%	● 9,8%	● 14,0%	● 17,2%	● 12,6%	0,5%	0,6%		
2	Udział powierzchni objętej obowiązującymi miejscowymi planami zagospodarowania przestrzennego w powierzchni ogółem Źródło: GUS. Aktualizacja danych: 2024.03.26.	[%]	2011	s								● 54,4%	● 32,0%	● 67,7%	● 20,9%	● 45,4%	● 5,4%	● 32,3%	● 47,7%	17,3%	27,8%	
			2012	s									● 58,2%	● 32,2%	● 70,8%	● 20,9%	● 46,6%	● 5,4%	● 35,5%	● 52,6%	18,6%	28,6%
			2013	s									● 60,4%	● 35,4%	● 67,3%	● 21,1%	● 44,3%	● 6,2%	● 41,2%	● 56,4%	19,1%	29,4%
			2014	s									● 61,2%	● 35,0%	● 68,2%	● 22,1%	● 48,3%	● 8,7%	● 42,4%	● 58,0%	19,4%	29,9%
			2015	s									● 62,3%	● 36,2%	● 68,4%	● 22,2%	● 48,6%	● 10,7%	● 43,1%	● 58,6%	20,0%	30,3%
			2016	s									● 63,2%	● 37,3%	● 68,8%	● 26,1%	● 52,7%	● 16,2%	● 43,5%	● 58,8%	20,2%	30,8%
			2017	s									● 66,0%	● 38,5%	● 69,0%	● 26,7%	● 52,8%	● 18,2%	● 46,1%	● 59,4%	20,4%	31,1%
			2018	s									● 70,4%	● 39,1%	● 69,3%	● 26,7%	● 54,7%	● 20,6%	● 47,7%	● 60,1%	21,3%	31,5%
			2019	s									● 72,3%	● 39,5%	● 69,2%	● 27,7%	● 55,2%	● 24,5%	● 49,1%	● 60,4%	21,9%	31,9%
			2020	s									● 78,1%	● 41,0%	● 69,2%	● 27,9%	● 55,2%	● 25,6%	● 49,5%	● 61,8%	21,9%	32,1%
			2021	s									● 79,0%	● 41,2%	● 69,2%	● 28,0%	● 56,3%	● 33,1%	● 53,0%	● 62,6%	22,1%	32,4%
			2022	s	67,1%	12,7%	18,9%	25,3%	46,6%	↑	● 79,8%	● 41,5%	● 69,4%	● 30,6%	● 56,4%	● 37,6%	● 54,0%	● 63,6%	22,0%	32,9%		
3	Przeciętna powierzchnia użytkowa mieszkania na 1 osobę Źródło: GUS. Aktualizacja danych: 2023.07.27.	[m²]	2011	s								● 26,0	● 22,9	● 25,1	● 26,6	● 24,0	● 25,4	● 27,9	● 31,2	25,0	25,6	
			2012	s									● 26,2	● 23,2	● 25,7	● 26,9	● 24,4	● 25,8	● 28,4	● 31,8	25,3	25,9
			2013	s									● 26,5	● 23,5	● 26,2	● 27,3	● 25,1	● 26,3	● 28,8	● 32,5	25,6	26,3
			2014	s									● 26,9	● 23,8	● 26,7	● 27,8	● 25,5	● 26,7	● 29,3	● 32,9	26,0	26,7
			2015	s									● 27,2	● 24,1	● 27,1	● 28,2	● 26,0	● 27,1	● 29,9	● 33,4	26,3	27,0
			2016	s									● 27,6	● 24,4	● 27,7	● 28,7	● 26,4	● 27,5	● 30,4	● 34,1	26,7	27,4
			2017	s									● 28,1	● 24,7	● 28,4	● 29,3	● 26,9	● 28,0	● 30,9	● 34,9	27,1	27,8
			2018	s									● 28,6	● 25,0	● 29,0	● 29,6	● 27,4	● 28,5	● 31,5	● 35,6	27,5	28,2
			2019	s									● 29,1	● 25,4	● 29,7	● 30,1	● 27,8	● 29,1	● 32,1	● 36,4	27,9	28,7
			2020	s									● 29,2	● 26,7	● 29,6	● 31,7	● 29,0	● 30,2	● 33,2	● 31,9	29,0	29,9
			2021	s									● 29,7	● 27,2	● 30,3	● 32,6	● 29,6	● 30,9	● 33,9	● 32,6	29,6	30,4
			2022	s	28,2	2,2	7,6%	4,3	16,5%	↑	● 30,3	● 27,8	● 31,1	● 33,3	● 30,2	● 31,7	● 34,7	● 33,4	30,2	31,1		

4	Lekarze na 10 tys. Ludności Źródło: GUS. Aktualizacja danych: 2024.04.16.	osoba	2011	s							●49	●45	●33	●58	●65	●46	●35	●42	23	21	
			2012	s							– 15	– 15	– 15	– 15	– 15	– 15	– 15	– 15	– 15	–	–
			2013	s								●52	●53	●36	●63	●75	●49	●41	●49	24	22
			2014	s								●51	●54	●42	●62	●72	●55	●41	●50	24	23
			2015	s								●54	●59	●45	●65	●77	●53	●43	●50	24	23
			2016	s								●56	●63	●48	●67	●80	●58	●48	●52	24	24
			2017	s								●57	●65	●48	●68	●77	●56	●47	●50	25	23
			2018	s								●61	●66	●46	●66	●77	●53	●44	●51	27	23
			2019	s								●66	●66	●46	●72	●78	●61	●44	●54	27	24
			2020	s								●68	●66	●45	●73	●78	●57	●49	●56	29	24
			2021	s								●74	●72	●78	●126	●124	●87	●89	●89	32	34
			2022	s	61,4	12,1	19,7%	24,2	49,1%	↑	●74	●76	●79	●125	●128	●88	●90	●90	●90	32	35
5	Osoby ćwiczące (w klubach) do 18 roku życia na 1 000 mieszkańców do 18 roku życia. Źródło: GUS. Częstotliwość zasilania: co 2 lata. Aktualizacja danych: 2022.09.19.	osoba	2010	s							●117	●87	●62	●107	●85	●72	●81	●91	96	79	
			2012	s							●114	●111	●52	●110	●86	●89	●80	●102	97	85	
			2014	s								●122	●103	●59	●130	●83	●96	●107	●87	101	87
			2016	s								●138	●123	●70	●152	●89	●99	●103	●124	110	101
			2018	s								●144	●117	●81	●193	●99	●96	●115	●116	107	103
			2020	s								●148	●125	●94	●163	●105	●103	●124	●117	107	97
			2022	s	141,4	24,2	17,1%	48,5	41,4%	↑	●166	●140	●98	●172	●126	●112	●130	●132	114	108	
6	Zgony z powodu nowotworów o gólem na 100 tys. ludności Źródło: GUS. Aktualizacja danych: 2023.10.18.	-	2011	d							●292	●303	●282	●311	●238	●337	287	●279	256	249	
			2012	d							●297	●328	●277	●344	●245	●329	●290	●282	268	256	
			2013	d								●292	●312	●300	●327	●225	●335	●283	●277	271	257
			2014	d								●298	●298	●313	●339	●246	●342	●308	●300	273	261
			2015	d								●320	●323	●318	●351	●262	●374	●294	●304	285	274
			2016	d								●293	●332	●327	●351	●274	●360	●312	●303	281	276
			2017	d								●308	●337	●312	●372	●291	●364	●318	●306	285	278
			2018	d								●329	●352	●339	●383	●282	●372	●325	●317	292	285
			2019	d								●317	●373	●318	●365	●271	●352	●324	●297	296	283
			2020	d								●297	●391	●280	●392	●277	●358	●324	●285	293	285
			2021	d								●315	●342	●271	●359	●266	●321	●274	●248	293	268
			2022	d	306,6	15,1	4,9%	30,1	10,3%	↓	●322	●373	●299	●363	●299	●351	●292	●281	293	280	

7	Zgony osób z powodu chorób układu krążenia na 100 tys. Ludności Źródło: GUS. Aktualizacja danych: 2023.10.18.	-	2011	d							437	378	364	541	430	573	397	464	406	441
			2012	d							460	435	411	509	426	562	448	485	435	461
			2013	d							475	424	408	541	410	551	433	475	449	461
			2014	d							461	385	406	501	412	546	392	450	432	441
			2015	d							493	479	407	523	428	538	413	493	461	469
			2016	d							501	363	414	497	465	476	356	417	450	437
			2017	d							508	353	433	531	414	485	349	453	454	435
			2018	d							531	388	476	487	416	481	379	456	470	437
			2019	d							522	368	457	500	438	452	377	413	477	421
			2020	d							564	368	478	567	559	468	385	421	525	457
			2021	d							544	513	429	537	573	456	332	564	506	476
2022	d	480,3	43,4	9,0%	86,7	19,8%	↓	524	331	392	504	480	383	301	493	459	426			
8	Osoby korzystające ze świadczeń pomocy społecznej na 1000 mieszkańców Źródło: GUS. Aktualizacja danych: 2023.10.10.	osoba	2011	d							50	45	33	55	52	57	47	22	97	81
			2012	d							53	46	33	57	53	59	49	21	97	81
			2013	d							47	49	33	57	57	64	49	23	97	83
			2014	d							43	44	31	56	54	59	45	23	85	77
			2015	d							39	39	30	54	53	54	43	20	77	71
			2016	d							36	33	29	51	48	50	41	18	69	64
			2017	d							30	30	26	48	40	44	39	17	60	57
			2018	d							27	27	24	44	33	50	37	15	54	51
			2019	d							23	29	22	41	29	34	35	14	48	46
			2020	d							21	25	20	37	27	32	34	13	44	42
			2021	d							20	25	19	35	26	29	32	12	39	37
2022	d	34	16	45,2%	-31	-62,3%	↑	19	19	18	34	21	25	32	12	35	34			
9	Wykrywalność przestępstw Źródło: GUS. Aktualizacja danych: 2024.04.11.	-	2013	s							61,0	61,6	55,7	50,6	52,6	47,8	57,7	50,4	69,6	67,0
			2014	s							61,5	62,0	46,6	59,9	57,7	42,9	51,4	45,4	67,4	65,2
			2015	s							63,6	60,7	43,0	56,4	52,7	44,0	49,0	43,1	69,9	64,7
			2016	s							65,2	60,1	47,3	57,6	56,4	44,1	47,9	42,7	71,3	66,5
			2017	s							69,7	64,8	54,4	68,0	64,1	47,9	55,9	44,9	73,7	71,7
			2018	s							73,6	72,2	53,4	68,3	67,1	48,0	62,8	43,0	76,0	73,4
			2019	s							85,1	74,6	62,2	67,6	73,6	49,9	53,7	46,0	81,4	73,1
			2020	s							70,4	74,6	50,8	66,8	69,9	53,9	57,6	45,4	73,1	73,3
			2021	s							73,1	75,0	51,6	82,0	71,1	46,8	50,7	44,3	74,8	71,2
			2022	s	64,6	3,55	5,5%	7,1	11,6%	↑	68,1	76,8	52,0	82,2	61,9	46,2	50,5	43,5	71,5	71,1

10	Zagrożenie przestępczością. Liczba przestępstw kryminalnych w przeliczeniu na 100 tys. mieszkańców. Źródło: GUS. Aktualizacja danych: 2024.04.11.	-	2013	d							●2961	●2135	●2505	●4612	●2634	3022	●4370	●4594	2 144	1 890
			2014	d							●2543	●1564	●2049	●3706	●2024	2346	●3311	●3519	1 758	1 531
			2015	d							●2078	●1383	●1814	●2949	●1718	2099	●2747	●3211	1 511	1 359
			2016	d							●1950	●1389	●1769	●2573	●1513	●1923	●2572	●3042	1 459	1 276
			2017	d							●2072	●1305	●1645	●2636	●1424	●1741	●2097	●2614	1 404	1 207
			2018	d							●2557	●1340	●1728	●2343	●1418	●1584	●1979	●2482	1 616	1 280
			2019	d							●4859	●1394	●1817	●2461	●1434	●1572	●2024	●2357	2 232	1 321
			2020	d							●1927	●1359	●1783	●2493	●1268	●1549	●1803	●2177	1 500	1 234
			2021	d							●2563	●1563	●1976	●2350	●1496	●1749	●2060	●2288	1 694	1 290
			2022	d	2603	359	13,8%	-718	-24,2%	↑	●2244	●1441	●2125	●2568	●1402	●1665	●2175	●2557	1 581	1 300
11	Widzowie i słuchacze teatrów i instytucji muzycznych na 1000 mieszkańców. Źródło: GUS. Aktualizacja danych: 2024.03.26.	osoba	2011	s							●484	●506	●553	●452	●426	●501	●625	●410	134	180
			2012	s							●528	●528	●624	●374	●457	●519	●644	●444	149	180
			2013	s							●585	●496	●606	●401	●332	●532	●604	●541	167	182
			2014	s							●660	●498	●577	●651	●379	●596	●623	●620	201	193
			2015	s							●721	●542	●691	●1122	●398	●604	●653	●699	218	210
			2016	s							●745	●530	●718	●1278	●491	●628	●653	●760	221	219
			2017	s							●801	●428	●742	●1258	●553	●664	●682	●765	236	226
			2018	s							●854	●474	●850	●1315	●587	●777	●660	●805	249	230
			2019	s							●829	●480	●869	●944	●538	●688	713	●747	249	251
			2020	s							●240	●228	●234	●366	●136	●195	●191	●261	72	83
			2021	s							●267	●277	●267	●311	●162	●217	●189	●319	80	88
			2022	s	504,3	20,288	4,0%	40,6	8,4%	↑	●525	●491	●555	●950	●328	●576	●386	●643	164	173
12	Odsetek dzieci w wieku (3-6 lat) objętych wychowaniem przedszkolnym Źródło: GUS. Aktualizacja danych: 2024.03.26.	[%]	2011	s							●80,3	●79,4	●71,9	●85,1	●88,4	●84,0	●89,8	●82,0	67,7	70,8
			2012	s							●79,5	●78,8	●72,9	●85,6	●87,0	●85,4	●90,1	●82,3	67,5	71,6
			2013	s							●81,0	●80,1	●77,3	●86,9	●91,1	●87,6	●91,4	●85,5	71,3	75,3
			2014	s							●89,5	●88,5	●85,2	●94,7	●99,7	●94,5	●98,5	●91,2	78,5	82,3
			2015	s							-	-	-	-	-	-	-	-	-	-
			2016	s							●85,7	●86,0	●81,4	●88,0	●96,3	●87,8	●89,9	●86,4	75,6	80,7
			2017	s							●95,3	●92,2	●90,2	93,2	●99,4	●93,7	●95,8	●93,4	82,8	86,4
			2018	s							●99,5	●95,3	●92,8	●97,0	●101,4	●96,4	●97,9	●97,9	86,8	89,5
			2019	s							●101,2	●96,8	●91,6	●97,4	●98,2	●95,0	●95,6	●97,0	87,9	90,4
			2020	s							●99,6	●95,9	●96,5	●100,5	●101,5	●96,8	●103,4	●101,6	85,4	87,8
			2021	s							●101,0	●101,3	●99,5	●105,3	●103,4	●99,7	●105,3	●105,1	88,5	90,4
			2022	s	93,4	13,05	14,0%	26,1	32,5%	↑	●106,4	●105,3	●104,3	●111,7	●107,8	●104,5	●111,5	●112,3	93	94,9

13	Odsetek dzieci objętych opieką w żłobkach Źródło: GUS. Aktualizacja danych: 2024.03.26.	[%]	2011	s							● 6,0	● 6,6	● 4,6	● 6,8	● 7,4	● 12,0	● 7,6	● 12,3	3,9	3,9	
			2012	s						- m	● 6,4	● 9,1	● 4,7	● 8,2	● 8,6	● 13,4	● 9,3	● 15,2	4,6	4,6	
			2013	s							● 9,2	● 8,6	● 5,9	● 8,3	● 10,7	● 14,0	● 12,1	● 16,9	6,0	6,0	
			2014	s							● 11,2	● 10,1	● 8,5	● 12,2	● 11,8	● 14,8	● 15,8	● 20,1	7,3	7,3	
			2015	s							● 13,3	● 10,9	● 9,9	● 14,7	● 13,0	● 15,4	● 16,7	● 22,3	8,6	8,6	
			2016	s							● 14,2	● 11,5	● 10,6	● 16,9	● 15,1	● 16,2	● 18,6	● 22,8	9,3	9,3	
			2017	s							● 13,8	● 11,5	● 11,5	● 19,6	● 17,5	● 16,3	● 20,6	● 25,4	10,0	10,0	
			2018	s							● 17,0	● 13,7	● 13,2	● 22,6	● 20,5	● 17,2	● 21,1	● 28,0	12,6	12,6	
			2019	s							● 19,2	● 18,0	● 16,9	● 25,7	● 23,5	● 18,5	● 23,0	● 30,0	14,7	14,7	
			2020	s							● 22,9	● 21,2	● 18,8	● 29,6	● 25,3	● 19,1	● 24,7	● 33,5	15,5	15,5	
			2021	s							● 29,2	● 23,9	● 23,4	● 36,1	● 30,4	● 21,5	● 26,5	● 34,9	19,1	19,1	
			2022	s	17,3	11,25	65,2%	22,5	375,0%	↑	● 28,5	● 29,9	● 24,4	● 37,6	● 34,2	● 24,2	● 29,1	● 36,0	21,9	21,9	
14	Zanieczyszczenie powietrza. PM10 [µg/m³], PM25 [µg/m³], BaP [ng/m³], NO_x [µg/m³], Źródło: GIOŚ. Aktualizacja danych: 2023.07.14.	-	2015	d							● 19,3	● 32,1	● 21,5	● 54,1	● 23,0	● 25,8	● 28,5	● 39,8	-	-	
			2016	d								● 20,2	● 30,0	● 22,7	● 54,8	● 20,0	● 24,8	● 27,8	● 37,8	-	-
			2017	d								● 17,5	● 30,5	● 20,2	● 58,7	● 20,6	● 25,5	● 25,0	● 33,9	-	-
			2018	d								● 20,1	● 31,1	● 22,4	● 54,0	● 20,8	● 24,2	● 26,0	● 32,5	-	-
			2019	d								● 15,7	● 25,9	● 17,9	● 49,4	● 17,4	● 20,3	● 25,9	● 28,8	-	-
			2020	d								● 15,6	● 22,7	● 15,9	● 41,1	● 16,0	● 16,0	● 19,7	● 27,1	-	-
			2021	d								● 15,8	● 24,8	● 18,2	● 48,9	● 17,1	● 25,6	● 22,6	● 30,3	-	-
			2022	d	15,4	3,9	25,5%	-7,9	-40,7%	↑	● 11,5	● 23,2	● 18,4	● 43,3	● 15,3	● 23,2	● 18,4	● 28,0	-	-	

Legenda:

- m Zmiany metodologiczne
- n Dana jeszcze niedostępna, będzie dostępna
- 15 oznacza brak informacji z powodu: zmiany poziomu prezentacji, zmian wprowadzonych do wykazu jednostek terytorialnych lub modyfikacji listy cech w danym okresie sprawozdawczym
- X wypełnienie pozycji jest niemożliwe lub niecelowe (w tym ze względu na wysoki błąd losowy próby w badaniach reprezentacyjnych, np. BAEL); brak informacji wiarygodnych lub porównywalnych

Cel 2. Szczecin - Miasto nowoczesnej, konkurencyjnej i innowacyjnej gospodarki.

Lp.	Nazwa zmiennej diagnostycznej	Miano	Rok	[S] / [D]	Szczecin						Zmienne diagnostyczne										
					Wartość średnia	Odczylenie standardowe	Współczynnik zmienności	Delta (Δ)	Delta / Baza	Kierunek zmian	Szczecin	Bydgoszcz	Gdańsk	Katowice	Lublin	Łódź	Poznań	Wrocław	WZP	Polska	
1	Nakłady inwestycyjne w przedsiębiorstwach na mieszkańca. Źródło: GUS. Aktualizacja danych: 2024.02.22.	[zł]	2011	s								● 2 935	● 3 498	● 6 871	● 7 557	● 4 383	● 3 682	● 6 225	● 6 346	2 482	3 392
			2012	s								● 2 780	● 3 337	● 6 544	● 8 259	● 4 262	● 3 275	● 6 886	● 5 839	2 918	3 324
			2013	s								● 2 952	● 3 696	● 6 592	● 7 275	● 3 496	● 3 566	● 6 212	● 5 658	3 257	3 453
			2014	s								● 3 568	● 3 994	● 8 552	● 6 095	● 4 273	● 4 466	● 7 495	● 6 839	3 020	3 905
			2015	s								● 4 586	● 5 115	● 9 540	● 6 391	● 4 814	● 5 097	● 6 665	● 7 339	3 646	4 347
			2016	s								● 3 034	● 3 537	● 8 172	● 5 978	● 3 861	● 3 869	● 6 791	● 7 415	2 412	3 880
			2017	s								● 3 037	● 3 660	● 10 225	● 8 047	● 3 881	● 3 833	7 633	● 8 849	3 037	4 141
			2018	s								● 3 169	● 4 579	● 9 891	● 5 978	● 4 524	● 5 279	● 8 651	● 7 218	3 157	4 725
			2019	s								● 3 422	● 4 051	● 9 779	● 6 911	● 4 936	● 5 565	● 11 444	● 6 042	3 247	5 207
			2020	s								● 4 794	● 4 613	● 8 080	● 9 775	● 5 229	● 4 366	● 8 980	● 6 229	4 746	4 827
			2021	s								● 5 429	● 4 850	● 9 949	● 8 100	● 5 343	● 4 950	● 8 983	● 7 303	5 149	5 434
			2022	s	4 998	2063,0	41,3%	4 126	140,6%	↑	● 7 061	● 5 965	● 11 084	9 037	● 6 842	● 5 770	● 11 958	● 7 794	6 616	6 592	
2	Podmioty zatrudniające 250 i więcej osób na 10 tys. mieszkańców. Źródło: GUS. Aktualizacja danych: 2024.03.14.	-	2011	s								● 1,6	● 2,0	● 2,0	● 3,6	● 2,0	● 1,8	● 3,2	● 2,5	0,9	1,2
			2012	s								● 1,5	● 1,9	● 1,9	● 3,5	● 2,0	● 1,7	● 3,0	● 2,5	0,8	1,2
			2013	s								● 1,5	● 1,8	● 1,9	● 3,5	● 2,0	● 1,8	● 3,0	● 2,6	0,8	1,2
			2014	s								● 1,5	● 1,8	● 1,9	● 3,5	● 2,0	● 1,8	● 3,0	● 2,5	0,8	1,2
			2015	s								● 1,5	● 1,7	● 2,0	● 3,5	● 1,8	● 1,7	● 3,0	● 2,5	0,8	1,2
			2016	s								● 1,5	● 1,8	● 2,0	● 3,5	● 1,8	● 1,7	● 2,9	● 2,5	0,8	1,2
			2017	s								● 1,5	● 1,8	● 1,9	● 3,4	● 1,8	● 1,7	● 2,9	● 2,5	0,8	1,2
			2018	s								● 1,5	● 1,8	● 1,9	● 3,5	● 1,7	● 1,6	● 2,8	● 2,4	0,8	1,1
			2019	s								● 1,5	● 1,8	● 1,9	● 3,6	● 1,7	● 1,7	● 2,9	● 2,3	0,8	1,1
			2020	s								● 1,5	● 1,9	● 1,9	● 3,6	● 1,7	● 1,7	● 2,7	● 2,2	0,8	1,1
			2021	s								● 1,5	● 1,8	● 1,8	● 3,7	● 1,7	● 1,7	● 2,8	● 2,2	0,8	1,1
			2022	s	1,57	6,4%	4,1%	-0,13	-7,9%	↔	● 1,5	● 1,9	● 1,8	● 3,7	● 1,7	● 1,7	● 2,7	● 2,2	0,8	1,1	
3	Podmioty wpisane do rejestru REGON na 10 tys. mieszkańców. Źródło: GUS. Aktualizacja danych: 2024.03.26.	-	2011	s								● 1590	● 1182	● 1419	● 1376	● 1182	● 1197	● 1796	● 1605	1246	1004
			2012	s								● 1617	● 1201	● 1470	● 1434	● 1217	● 1244	● 1861	● 1665	1261	1032
			2013	s								● 1649	● 1208	● 1513	● 1481	● 1261	● 1276	● 1917	● 1714	1277	1057
			2014	s								● 1653	● 1195	● 1541	● 1509	● 1272	● 1296	● 1963	● 1739	1279	1071
			2015	s								● 1676	● 1205	● 1586	● 1552	● 1289	● 1315	● 2006	● 1781	1290	1089
			2016	s								● 1700	● 1213	● 1626	● 1588	● 1306	● 1331	● 2045	● 1826	1295	1103
			2017	s								● 1727	● 1220	● 1671	● 1625	● 1335	● 1353	● 2090	● 1882	1308	1121
			2018	s								● 1716	● 1208	● 1651	● 1610	● 1335	● 1350	● 2082	● 1915	1317	1136
			2019	s								● 1721	● 1245	● 1696	● 1655	● 1359	● 1384	● 2158	● 1909	1345	1175
			2020	s								● 1781	● 1315	● 1707	● 1737	● 1435	● 1428	● 2168	● 1893	1410	1224
			2021	s								● 1832	● 1359	● 1787	● 1825	● 1500	● 1493	● 2257	● 1984	1454	1276
			2022	s	1 741	151	8,7%	302,0	19,0%	↑	● 1892	● 1379	● 1880	● 1907	● 1569	● 1552	● 2346	● 2101	1495	1323	

4	Kapitał zagraniczny na 1 mieszkańca w wieku produkcyjnym. Źródło: GUS. Aktualizacja danych: 2024.02.22.	[zł]	2011	s							● 3 374	● 2 630	● 12 090	● 4 514	● 2 027	● 5 244	● 18 571	● 18 421	3 623	6 652
			2012	s							● 3 028	● 2 753	● 12 304	● 4 084	● 2 169	● 5 521	● 19 080	● 20 407	4 288	7 290
			2013	s							● 3 657	● 2 358	● 12 642	● 5 777	● 1 959	● 5 640	● 19 301	● 20 934	4 585	7 708
			2014	s							● 3 993	● 3 658	● 13 600	● 6 215	● 2 145	● 5 775	● 20 265	● 19 727	7 006	8 081
			2015	s							● 4 123	● 2 640	● 14 918	● 7 324	● 2 131	● 6 564	● 20 419	● 22 699	7 216	8 495
			2016	s							● 3 959	● 2 817	● 8 034	● 7 537	● 2 616	● 6 818	● 22 413	● 24 209	6 256	8 744
			2017	s							● 4 390	● 3 513	● 7 835	● 6 733	● 2 652	● 7 064	● 23 598	● 24 853	6 246	8 680
			2018	s							● 4 441	● 3 670	● 8 457	● 6 656	● 3 801	● 7 988	● 23 349	● 23 396	6 419	8 751
			2019	s							● 3 842	● 3 793	● 9 310	● 15 871	● 3 587	● 8 331	● 25 152	● 24 525	6 430	9 591
			2020	s							● 2 709	● 4 064	● 10 796	● 16 473	● 3 619	● 7 982	● 23 495	● 24 116	6 457	9 931
			2021	s							● 3 470	● 4 646	● 12 902	● 9 464	● 3 609	● 8 125	● 23 530	● 25 272	6 861	10 794
			2022	s	3 571	197	5,5%	394	11,7%	⬆️	● 3 768	● 4 995	● 16 135	● 9 134	● 3 421	● 7 928	● 22 739	● 24 252	12 330	10 948
			5	Środki z UE dla JST na mieszkańca. Źródło: GUS. Aktualizacja danych: 2024.03.06.	[zł]	2011	s							● 126	● 284	● 303	● 69	● 319	● 57	● 72
2012	s										● 287	● 165	● 1927	● 114	● 454	● 166	● 344	● 534	93	143
2013	s										● 253	● 129	● 1410	● 457	● 1041	● 367	● 268	● 413	89	130
2014	s										● 294	● 112	● 810	● 454	● 763	● 357	● 286	● 293	104	144
2015	s										● 546	● 194	● 697	● 280	● 437	● 736	● 970	● 276	148	136
2016	s										● 349	● 107	● 379	● 75	● 239	● 346	● 166	● 334	96	71
2017	s										● 18	● 116	● 151	● 58	● 488	● 91	● 130	● 109	14	61
2018	s										● 112	● 385	● 275	● 196	● 858	● 201	● 174	● 226	58	112
2019	s										● 329	● 588	● 351	● 413	● 444	● 200	● 222	● 251	119	128
2020	s										● 432	● 423	● 414	● 562	● 367	● 382	● 135	● 264	239	128
2021	s										● 390	247	● 233	● 486	● 721	● 327	● 222	● 188	339	110
2022	s	386,4				260,5	67,4%	521,1	413,9%	⬆️	● 647	● 562	● 289	● 405	● 441	● 398	● 376	● 285	222	121
6	Podatek dochodowy od osób prawnych na mieszkańca. Źródło: GUS. Aktualizacja danych: 2024.03.24.	[zł]				2011	s							● 69,4	● 61,3	● 133,3	● 231,3	● 71,8	● 95,0	● 180,9
			2012	s							● 66,9	● 76,3	● 97,7	● 162,3	● 71,1	● 91,3	● 160,2	● 119,4	34,5	58,4
			2013	s							● 61,5	● 60,2	● 135,2	● 162,5	● 83,3	● 90,8	● 150,9	● 115,6	34,1	54,1
			2014	s							● 63,3	● 66,9	● 134,9	● 179,6	● 80,2	● 84,4	● 166,2	● 135,2	34,8	55,4
			2015	s							● 70,9	● 84,4	● 152,2	● 184,0	● 85,6	● 98,5	● 214,9	● 161,6	36,7	61,3
			2016	s							● 78,5	● 86,5	● 142,9	● 208,4	● 82,1	● 105,6	● 229,5	● 165,1	39,8	64,5
			2017	s							● 77,9	● 86,9	● 171,6	● 203,6	● 93,8	● 102,7	● 241,7	● 159,0	42,5	72,6
			2018	s							● 79,9	● 95,6	● 185,8	● 265,7	● 122,2	● 123,8	● 270,3	● 180,2	44,3	84,4
			2019	s							● 98,0	● 97,2	● 297,5	● 338,2	● 143,1	● 149,5	● 327,0	● 205,5	49,9	95,1
			2020	s							● 108,1	● 118,7	● 234,7	● 375,6	● 149,0	● 146,9	● 297,8	● 206,6	57,7	99,6
			2021	s							● 137,1	● 153,3	● 297,3	● 475,9	● 177,2	● 190,7	● 373,5	● 253,0	77,5	124,5
			2022	s	105,3	35,8	34,0%	71,7	103,2%	⬆️	● 141,1	● 155,3	● 336,1	● 492,3	● 201,1	● 205,1	● 420,4	● 273,1	74,9	133,8

7	Nakłady na działalność innowacyjną przedsiębiorstw na mieszkańca (z wyłączeniem nakładów na B+R). {dane dla województw} Źródło: GUS. Aktualizacja danych: 2023.11.09.	[zł]	2011	s							●344	●250	●341	●749	●213	●842	●536	●516	344	469
			2012	s							●571	●219	●240	●533	●202	●853	●467	●493	571	463
			2013	s							●482	●360	●459	●475	●183	●625	●525	●892	482	440
			2014	s							●549	●371	●462	●620	●164	●1053	●694	●874	549	521
			2015	s							●863	●373	●517	●529	●191	●-64	775	●902	863	676
			2016	s							●378	●306	●385	●519	●149	●-57	●584	●944	378	601
			2017	s							●307	●322	●684	●488	●237	●1788	●656	●645	307	562
			2018	s							●247	●161	●251	●500	●260	●1243	●449	●182	247	379
			2019	s							●143	●158	●219	●571	●192	●1021	●430	●454	143	356
			2020	s							●148	●148	●115	●351	●241	●568	●451	●391	148	297
			2021	s							●140	●193	●200	●290	●254	●234	●363	●304	140	247
			2022	s	335,4	9,1	2,7%	-18,2	-5,3%	➔	●326	●170	●280	●479	●232	●236	●568	●469	326	350
			8	Jednostki prowadzące działalność B+R na 10 tys. mieszkańców. Źródło: GUS. Aktualizacja danych: 2024.03.14.	[-]	2011	s							●1,2	●0,7	●1,6	●1,9	●2,1	●1,4	●2,9
2012	s										●1,3	●0,9	●1,8	●2,1	●2,3	●1,5	●3,6	●2,7	0,6	0,9
2013	s										●1,7	●1,1	●2,2	●2,3	●2,6	●1,6	●3,9	●3,0	0,6	0,9
2014	s										●2,0	●1,1	●2,5	●2,3	●2,6	●1,6	●3,9	●3,2	0,8	1,0
2015	s										●2,1	●1,4	●3,0	●2,3	●3,2	●2,0	●4,3	●3,6	0,8	1,1
2016	s										●2,1	●1,5	●3,3	●2,6	●4,0	●2,3	●5,1	●4,2	0,8	1,2
2017	s										●2,1	●1,7	●3,6	●2,7	●4,5	●2,5	●5,2	●4,5	0,8	1,3
2018	s										●2,2	●1,9	●3,5	●2,7	●4,8	●2,6	●5,6	●4,9	0,8	1,4
2019	s										●2,2	●2,1	●3,9	●3,1	●5,4	●2,8	●6,0	●5,3	0,9	1,5
2020	s										●2,4	●2,4	●3,9	●3,6	●6,3	●2,9	●6,0	●5,5	1,0	1,6
2021	s										●2,6	●2,4	●4,2	●3,9	●6,7	●3,1	●6,3	●6,0	1,1	1,7
2022	s	2				1	35,8%	1	111,3%	↑	●2,5	●2,6	●4,4	●4,6	●7,6	●3,1	●6,9	●6,5	1,1	1,9
9	Nakłady na działalność B+R na mieszkańca. {dane dla województw} Źródło: GUS. Aktualizacja danych: 2024.02.07.	[zł]				2011	s							●114,1	●89,3	●274,4	●223,3	●173,8	●228,0	●263,8
			2012	s							●130,4	●145,1	●442,2	●281,0	●300,8	●301,7	●393,3	●333,2	130,4	372,5
			2013	s							●107,3	●109,3	●407,3	●275,5	●186,1	●268,9	●287,7	●312,2	107,3	374,6
			2014	s							●104,7	●122,3	●448,8	●265,2	●321,0	●280,5	●305,3	●367,9	104,7	420,1
			2015	s							●129,8	●174,6	●501,6	●295,4	●342,4	●294,0	●378,6	●441,2	129,8	469,7
			2016	s							●110,4	●139,1	●535,5	●263,9	●292,6	●281,1	●310,9	●371,8	110,4	466,9
			2017	s							●192,8	●209,9	●541,9	●336,2	●314,1	●346,3	●357,0	●522,9	192,8	535,6
			2018	s							●252,3	●291,5	●750,8	●412,1	●380,2	●485,2	●444,7	●659,9	252,3	667,7
			2019	s							●299,6	●347,8	●978,7	●544,0	●467,0	●552,8	●528,5	●816,6	299,6	788,9
			2020	s							●271,7	●438,1	●1003,1	●536,1	●495,4	●673,1	●571,9	●865,0	271,7	848,7
			2021	s							●377,3	●574,2	●1226,2	●680,1	●541,8	●748,5	●664,6	●1058,3	377,3	991,7
			2022	s	285,5	171,4	60,0%	342,8	300,4%	↑	●456,9	●605,5	●1510,6	●795,0	●648,4	●791,0	●824,2	●1348,8	456,9	1 181,7

10	Miejsca noclegowe na 1000 mieszkańców. Źródło: GUS. Aktualizacja danych: 2024.03.24.	[msc]	2011	s						●16	●7	●27	●11	●7	●7	●14	●14	62	16
			2012	s						●18	●7	●29	●11	●7	●9	●15	●16	70	18
			2013	s						●17	●8	●28	●12	●6	●10	●15	●15	70	18
			2014	s						●16	●8	●29	●13	●7	●10	●16	●16	71	18
			2015	s						●17	●8	●30	●13	●8	●10	●16	●17	70	18
			2016	s						●17	●9	●34	●13	●10	●10	●17	●17	73	20
			2017	s						●18	●10	●37	●14	●10	●10	●17	●20	78	20
			2018	s						●18	●10	●39	●16	●12	●12	●18	●19	81	21
			2019	s						●18	●11	●41	●16	●14	●12	●19	●22	86	22
			2020	s						●19	●8	●37	●16	●14	●10	●14	●20	85	20
			2021	s						●19	●10	●40	●17	●15	●10	●16	●20	87	21
			2022	s	17,8	2,2	12,5%	4,5	28,5%	↑	●20	●11	●40	●20	●1	●10	●17	●22	87
11	Noclegi hotelowe udzielone turystom zagranicznym I-XII. Źródło: GUS. Aktualizacja danych: 2023.08.31.	[-]	2011	s					●230 895	●52 074	●407 995	●132 892	●77 182	●152 274	●308 032	●433 748	2 234 941	10 620 264	
			2012	s					●226 856	●62 155	●504 928	●132 020	●79 999	●192 286	●324 003	●478 759	2 523 621	11 876 599	
			2013	s					●240 274	●49 665	●574 583	●138 007	●77 202	●177 062	●304 151	●491 309	2 703 072	12 471 268	
			2014	s					●239 738	●55 633	●638 104	●153 751	●82 664	●193 171	●340 694	●547 306	2 825 641	12 992 241	
			2015	s					●275 142	●81 722	●725 881	●169 398	●87 383	●238 053	●343 670	●548 734	2 961 636	13 757 657	
			2016	s					●313 032	●112 198	●822 478	●200 100	●102 050	●208 519	●385 281	●698 382	3 263 912	15 579 225	
			2017	s					●342 653	●118 549	●940 142	●182 458	●115 489	●237 814	●388 350	●728 047	3 461 521	16 705 215	
			2018	s					●350 321	●114 879	●1 024 981	●243 832	●120 154	●393 114	●391 402	●701 906	3 834 298	17 742 651	
			2019	s					●403 275	●135 954	●1 121 720	●253 300	●123 411	●370 352	●376 651	●795 376	4 039 683	18 683 576	
			2020	s					●239 355	●46 829	●322 222	●86 885	●32 485	●198 044	●125 372	●247 386	2 035 648	6 622 952	
			2021	s					●263 991	●59 330	●352 538	●102 759	●43 211	●187 990	●151 140	●284 765	1 973 017	7 165 013	
			2022	s	311 377	80 482	25,8%	160 963	69,7%	↑	●391 858	●86 909	●771 220	●262 854	●154 800	●312 326	●312 327	●554 258	3 081 036
12	Liczba hoteli pięciogwiazdkowych. Źródło: GUS. Aktualizacja danych: 2023.05.18.	[-]	2011	s					●0,0	●1,0	●4,0	●1,0	●0,0	●0,0	●2,0	●5,0	1,0	45,0	
			2012	s					●0,0	●1,0	●4,0	●1,0	●0,0	●0,0	●2,0	●5,0	3,0	47,0	
			2013	s					●0,0	●1,0	●4,0	●1,0	●0,0	●0,0	●2,0	●5,0	2,0	47,0	
			2014	s					●0,0	●1,0	●4,0	●1,0	●1,0	●0,0	●3,0	●6,0	3,0	55,0	
			2015	s					●0,0	●1,0	●4,0	●1,0	●1,0	●0,0	●3,0	●6,0	3,0	57,0	
			2016	s					●0,0	●1,0	●4,0	●1,0	●1,0	●0,0	●3,0	●6,0	3,0	61,0	
			2017	s					●0,0	●1,0	●5,0	●1,0	●1,0	●0,0	●3,0	●7,0	3,0	65,0	
			2018	s					●0,0	●1,0	●5,0	●1,0	●1,0	●0,0	●3,0	●7,0	4,0	68,0	
			2019	s					●0,0	●1,0	●5,0	●1,0	●1,0	●0,0	●3,0	●7,0	5,0	76,0	
			2020	s					●0,0	●1,0	●4,0	●1,0	●1,0	●0,0	●3,0	●7,0	5,0	78,0	
			2021	s					●0,0	●1,0	●4,0	●1,0	●1,0	●0,0	●2,0	●6,0	6,0	80,0	
			2022	s	0,0	0	-	0,0	0,0	↔	●0,0	●1,0	●4,0	●1,0	●1,0	●0,0	●2,0	●6,0	6,0

Legenda:

- m Zmiany metodologiczne
- n Dana jeszcze niedostępna, będzie dostępna
- 15 oznacza brak informacji z powodu: zmiany poziomu prezentacji, zmian wprowadzonych do wykazu jednostek terytorialnych lub modyfikacji listy cech w danym okresie sprawozdawczym
- X wypełnienie pozycji jest niemożliwe lub niecelowe (w tym ze względu na wysoki błąd losowy próby w badaniach reprezentacyjnych, np. BAEL); brak informacji wiarygodnych lub porównywalnych

Cel . 3. Szczecin - Miasto o wysokim kapitale intelektualnym

Lp.	Nazwa zmiennej diagnostycznej	Miano	Rok	[S] / [D]	Szczecin					Zmienne diagnostyczne											
					Wartość średnia	Odchylenie standardowe	Współczynnik zmienności	Delta (Δ)	Delta / Baza	Kierunek zmian	Szczecin	Bydgoszcz	Gdańsk	Katowice	Lublin	Łódź	Poznań	Wrocław	WZP	Polska	
1	Wybory samorządowe - frekwencja wyborcza w I turze Źródło: GUS. Aktualizacja danych: 2021.08.31.	%	2010	s							● 37,5	● 39,1	● 39,8	● 39,4	● 39,9	● 34,9	● 38,4	● 39,4	46,0	47,3	
			2014	s							● 35,4	● 37,4	● 40,0	● 39,3	● 41,0	● 38,4	● 38,8	● 36,3	44,2	47,3	
			2018	s	44,7	7,3	16,2%	14,5	38,8%	↑	● 52,0	● 53,0	● 60,7	● 51,4	● 54,7	● 57,5	● 57,2	● 53,9	52,2	54,9	
2	Organizacje pozarządowe obejmujące fundacje, stowarzyszenia i organizacje społeczne zarejestrowane w rejestrze REGON na 10 tys. mieszkańców. Źródło: GUS. Aktualizacja danych: 2024.03.26.	-	2011	s							● 33	● 28	● 28	● 28	● 28	● 28	● 28	● 28	28	28	
			2012	s							● 35	● 29	● 29	● 29	● 29	● 29	● 29	● 29	● 29	29	29
			2013	s							● 38	● 30	● 30	● 30	● 30	● 30	● 30	● 30	● 30	30	30
			2014	s							● 40	● 32	● 32	● 32	● 32	● 32	● 32	● 32	● 32	32	32
			2015	s							● 43	● 34	● 34	● 34	● 34	● 34	● 34	● 34	● 34	34	34
			2016	s							● 46	● 36	● 36	● 36	● 36	● 36	● 36	● 36	● 36	36	36
			2017	s							● 49	● 38	● 38	● 38	● 38	● 38	● 38	● 38	● 38	38	38
			2018	s							● 47	● 35	● 35	● 35	● 35	● 35	● 35	● 35	● 35	35	35
			2019	s							● 49	● 37	● 37	● 37	● 37	● 37	● 37	● 37	● 37	37	37
			2020	s							● 51	● 39	● 39	● 39	● 39	● 39	● 39	● 39	● 39	39	39
			2021	s							● 53	● 41	● 41	● 41	● 41	● 41	● 41	● 41	● 41	41	41
2022	s	44,0	11,0	25,0%	22,0	66,7%	↑	● 55	● 42	● 42	● 42	● 42	● 42	● 42	● 42	● 42	42	42			
3	Uczniowie w szkołach o profilu artystycznym na 10 tys. mieszkańców. Źródło: GUS. Aktualizacja danych: 2023.11.06.	osoba	2011	s							● 19,5	● 16,4	● 21,1	● 27,4	● 31,4	● 20,6	● 22,5	● 24,8	15,6	15,4	
			2012	s							● 20,9	● 16,4	● 26,8	● 27,2	● 32,6	● 21,4	● 23,3	● 25,1	15,9	15,7	
			2013	s							● 19,3	● 15,7	● 25,1	● 27,2	● 37,2	● 22,2	● 24,3	● 24,2	15,3	15,9	
			2014	s							● 18,9	● 14,3	● 25,8	● 27,2	● 36,7	● 22,0	● 24,7	● 24,1	15,2	15,8	
			2015	s							● 19,7	● 14,6	● 25,2	● 26,9	● 38,1	● 22,3	● 23,7	● 24,9	16,0	16,2	
			2016	s							● 20,5	● 14,7	● 25,0	● 27,3	● 38,8	● 23,4	● 25,5	● 25,2	15,4	16,4	
			2017	s							● 25,1	● 16,3	● 27,9	● 30,6	● 40,0	● 27,2	● 30,2	● 27,8	19,5	21,5	
			2018	s							● 25,4	● 16,0	● 28,7	● 28,5	● 39,4	● 26,2	● 29,3	● 25,4	19,1	21,0	
			2019	s							● 25,7	● 16,8	● 29,0	● 28,9	● 38,8	● 23,5	● 25,4	● 25,4	19,3	20,5	
			2020	s							● 26,0	● 16,8	● 27,2	● 29,7	● 38,3	● 22,6	● 23,4	● 24,5	19,4	20,2	
			2021	s							● 26,0	● 17,1	● 26,5	● 30,1	● 37,0	● 23,0	● 25,0	● 23,9	19,7	20,5	
2022	s	23	3,4	14,9%	6,8	34,9%	↑	● 26,4	● 16,2	● 23,9	● 29,4	● 34,9	● 23,5	● 24,7	● 23,3	19,3	20,6				
4	Studenci na 10 tys. mieszkańców Źródło: GUS. Aktualizacja danych: 2023.11.16.	osoba	2011	s							● 1 277	● 968	● 1 280	● 1 001	● 1 127	● 1 316	● 2 372	● 2 177	392	451	
			2012	s							● 1 183	● 911	● 1 321	● 928	● 1 076	● 1 273	● 2 328	● 2 129	363	435	
			2013	s							● 1 106	● 829	● 1 273	● 865	● 1 008	● 1 173	● 2 210	● 1 990	336	402	
			2014	s							● 1 033	● 787	● 1 234	● 820	● 978	● 1 143	● 2 144	● 1 925	308	382	
			2015	s							● 972	● 750	● 1 207	● 803	● 946	● 1 089	● 2 147	● 1 888	283	365	
			2016	s							● 920	● 720	● 1 170	● 781	● 904	● 1 062	● 2 073	● 1 876	265	351	
			2017	s							● 868	● 720	● 1 089	● 868	● 884	● 1 043	● 2 049	● 1 798	246	336	
			2018	s							● 816	● 686	● 1 043	● 847	● 856	● 957	● 1 940	● 1 731	232	320	
			2019	s							● 782	● 651	● 1 026	● 811	● 846	● 948	● 1 910	● 1 688	222	313	
			2020	s							● 788	● 658	● 1 044	● 851	● 851	● 971	● 1 912	● 1 602	225	319	
			2021	s							● 770	● 657	● 1 054	● 880	● 837	● 993	● 1 875	● 1 580	220	321	
2022	s	1 018	259,3	25,5%	-519	-40,6%	↓	● 758	● 682	● 1 058	● 878	● 826	● 980	● 1 868	● 1 559	214	324				

5	Odsetek studentów na kierunkach ścisłych w ogólnej liczbie studentów (dane dla województw) Źródło: GUS. Aktualizacja danych: 2023.11.17.	%	2011	s							26,3	19,1	27,7	27,0	19,5	22,5	20,6	30,1	26,3	24,4
			2012	s							27,8	20,4	28,2	28,4	21,5	24,0	21,5	31,8	27,8	25,9
			2013	s							28,6	20,5	28,9	29,4	22,8	25,3	22,8	33,4	28,6	27,0
			2014	s							30,2	20,7	30,9	30,6	24,9	26,7	25,3	36,0	30,2	29,1
			2015	s							31,3	20,2	31,1	29,7	25,6	27,8	26,0	37,6	31,3	29,8
			2016	s							30,7	20,0	30,9	29,0	26,6	27,8	26,4	38,6	30,7	29,7
			2017	s							29,9	19,9	28,7	28,1	26,1	29,7	25,9	35,6	29,9	28,9
			2018	s							29,1	19,4	28,4	26,6	24,9	28,8	25,3	34,8	29,1	28,2
			2019	s							26,6	16,6	20,2	23,2	22,7	26,8	24,1	31,8	26,6	25,3
			2020	s							24,4	16,3	19,7	23,2	22,6	25,2	23,4	32,0	24,4	24,6
			2021	s							23,7	15,7	18,7	22,1	21,6	23,6	22,7	31,4	23,7	23,6
			2022	s	25,1	1,2	4,8%	-2,4	-9,1%	↔	23,9	14,6	18,4	21,5	21,1	22,6	22,7	30,8	23,9	22,9
			6	Absolwenci szkół wyższych na 10 tys. mieszkańców Źródło: GUS. Aktualizacja danych: 2023.11.16.	osoba	2011	s							368,5	269,1	316,9	287,2	342,8	356,9	666,3
2012	s										324,3	274,1	347,2	281,4	329,7	345,3	643,2	556,9	100,7	125,9
2013	s										288,1	254,6	342,3	265,9	314,5	317,6	618,5	540,9	90,7	118,2
2014	s										268,1	235,8	318,1	246,7	287,4	302,3	595,7	498,2	84,6	110,3
2015	s										249,1	210,3	301,6	221,3	270,2	283,0	590,6	484,1	76,9	102,8
2016	s										231,4	195,2	291,4	201,4	246,9	253,6	539,8	475,9	69,6	94,8
2017	s										233,8	205,7	329,8	263,0	255,6	279,3	604,0	499,5	69,5	100,8
2018	s										190,7	170,0	270,3	221,1	229,1	248,7	512,1	433,9	55,7	85,2
2019	s										185,6	164,6	260,8	211,1	221,9	232,7	468,6	442,8	51,9	81,7
2020	s										165,7	146,5	246,0	194,0	211,5	209,2	454,9	392,4	48,8	77,0
2021	s										170,8	152,4	242,0	204,1	219,1	221,9	449,6	405,2	49,9	78,4
2022	s	266,0				102,5	38,5%	-205,0	-55,6%	↔	163,5	146,1	239,8	210,0	221,2	219,9	452,8	393,3	48,6	77,4
7	Średnie wyniki% egzaminu gimnazjalnego /ósmoklasisty z części humanistycznej Źródło: CKE/OKE. Aktualizacja danych: 2022.09.13.	%				2011	s							52,6%	52,4%	50,5%	52,4%	59,9%	50,7%	52,4%
			2012	s							65,9%	66,9%	64,3%	65,0%	70,2%	64,4%	66,9%	69,4%	60,5%	63,0%
			2013	s							61,6%	62,6%	62,4%	61,0%	66,3%	62,0%	64,0%	65,6%	56,5%	60,0%
			2014	s							65,2%	64,9%	64,9%	65,1%	69,1%	64,8%	66,8%	68,3%	60,7%	63,5%
			2015	s							64,6%	65,0%	65,5%	63,5%	69,5%	64,7%	66,1%	68,8%	60,1%	63,0%
			2016	s							65,4%	66,0%	65,0%	63,6%	70,0%	64,2%	65,5%	68,4%	59,3%	62,5%
			2017	s							67,7%	66,5%	69,0%	65,2%	73,0%	66,3%	68,1%	71,1%	60,9%	64,0%
			2018	s							65,8%	65,0%	68,0%	64,5%	70,5%	64,6%	67,9%	69,8%	60,5%	63,5%
			2019	s							63,6%	63,0%	65,0%	61,7%	68,5%	62,9%	66,6%	67,3%	57,4%	61,0%
			2020	s							59,7%	59,0%	65,0%	61,8%	66,0%	59,0%	64,0%	65,6%	53,0%	56,8%
			2021	s							57,3%	59,2%	63,4%	63,3%	65,8%	56,7%	62,6%	63,0%	54,0%	58,7%
			2022	s	55,9%	3,3%	5,9%	6,6%	12,5%	↑	59,2%	62,7%	64,2%	62,5%	66,6%	59,2%	63,9%	66,1%	55,4%	59,0%
			8	Średnie wyniki% egzaminu gimnazjalnego /ósmoklasisty z części matematyczno-przyrodniczej Źródło: CKE/OKE. Aktualizacja danych: 2022.09.13.	%	2011	s							48,9%	49,0%	49,5%	47,7%	53,7%	49,2%	51,6%
2012	s										52,5%	52,7%	52,2%	49,9%	55,1%	51,0%	53,8%	57,1%	47,0%	48,5%
2013	s										55,4%	55,4%	57,1%	53,7%	60,2%	55,6%	58,7%	60,9%	50,0%	53,5%
2014	s										52,0%	51,8%	53,6%	51,2%	57,1%	52,7%	55,8%	57,5%	46,8%	49,5%
2015	s										52,3%	52,0%	53,0%	48,9%	56,7%	51,2%	55,2%	57,0%	46,6%	49,0%
2016	s										54,0%	52,5%	54,5%	50,1%	57,5%	52,6%	55,5%	58,6%	47,0%	50,0%
2017	s										54,4%	51,5%	55,0%	50,1%	59,0%	52,0%	55,8%	58,9%	46,3%	49,5%
2018	s										57,7%	55,0%	56,0%	55,2%	60,5%	57,0%	60,5%	61,9%	50,7%	54,0%
2019	s										49,6%	48,0%	51,5%	46,3%	53,0%	48,6%	53,2%	55,4%	42,1%	46,0%
2020	s										51,1%	47,0%	54,0%	50,5%	55,0%	50,0%	53,9%	56,1%	38,6%	42,9%
2021	s										46,8%	46,4%	49,7%	47,8%	54,0%	47,7%	51,2%	54,0%	39,9%	45,2%
2022	s	55,0%				6,1%	11,1%	12,3%	25,08%	↑	61,2%	58,7%	65,8%	60,4%	67,6%	60,8%	65,1%	69,0%	53,2%	56,5%

9	Absolwenci szkół zawodowych zasadniczych i ponadgimnazjalnych na 10 tys. mieszkańców Źródło: GUS. Aktualizacja danych: 2023.10.18.	osoba	2011	s						40,1	71,1	44,0	51,9	56,7	30,1	47,0	33,5	49,1	58,7	
			2012	s						39,8	73,0	41,7	47,4	54,1	28,7	50,0	37,2	46,2	56,1	
			2013	s							42,9	71,2	39,3	44,0	47,9	28,5	45,1	38,0	46,9	53,6
			2014	s							36,6	64,2	33,9	35,7	43,7	26,0	39,2	27,0	37,2	44,7
			2015	s							38,9	64,6	32,9	37,8	42,6	28,3	39,8	28,2	41,3	46,3
			2016	s							37,5	54,6	29,3	34,9	43,2	26,2	37,4	28,0	38,4	44,4
			2017	s							39,9	58,6	29,6	33,9	48,3	25,4	39,8	27,3	38,0	43,5
			2018	s							36,0	53,0	30,8	31,8	48,4	25,2	39,7	26,2	34,9	41,3
			2019	s							35,2	57,0	27,9	33,3	50,2	23,4	38,8	25,6	33,3	39,7
			2020	s							31,1	47,5	23,9	27,9	41,4	22,4	34,6	20,2	23,8	29,8
			2021	s							31,9	47,9	24,7	27,2	41,3	22,8	35,4	21,2	25,9	30,0
			2022	s	36,9	3,2	8,7%	-6,4	-16,0%	→	33,7	51,6	27,5	29,7	45,5	23,1	38,9	22,1	26,9	31,6
10	Zdawalność egzaminu maturalnego – szkoły ponadgimnazjalne zawodowe Źródło: CKE, OKE Aktualizacja danych: 2022.09.20.	%	2011	s						79,8%	76,0%	76,6%	76,5%	71,8%	73,4%	71,7%	72,2%	73,7%	72,6%	
			2012	s						83,5%	75,3%	78,6%	75,2%	78,9%	69,3%	75,0%	71,8%	76,2%	74,6%	
			2013	s							85,0%	83,8%	77,1%	83,4%	78,7%	77,9%	76,9%	77,4%	78,9%	77,4%
			2014	s							81,5%	78,2%	69,0%	74,3%	78,5%	65,8%	69,8%	74,3%	70,4%	68,6%
			2015	s							82,2%	76,7%	72,4%	75,7%	81,8%	73,7%	74,9%	75,3%	73,6%	71,4%
			2016	s							83,6%	82,5%	74,1%	75,0%	87,4%	79,3%	80,8%	76,5%	74,9%	75,1%
			2017	s							80,1%	82,9%	77,3%	80,7%	88,8%	76,3%	75,0%	76,3%	74,4%	76,3%
			2018	s							83,5%	84,9%	77,0%	82,7%	86,8%	78,0%	82,6%	78,2%	79,2%	79,1%
			2019	s							86,5%	89,0%	90,0%	87,1%	87,5%	78,7%	91,0%	93,7%	87,0%	80,9%
			2020	s							87,9%	84,0%	86,0%	85,1%	79,5%	70,0%	88,3%	91,4%	84,0%	73,1%
			2021	s							81,0%	89,7%	80,8%	80,8%	84,2%	76,2%	86,4%	73,7%	84,0%	85,0%
			2022	s	76,8%	0,0	3,9%	-0,1	-7,6%	↓	73,8%	72,4%	71,3%	63,3%	71,4%	66,3%	80,9%	83,7%	69,8%	72,0%
11	Zdawalność egzaminu maturalnego – licea ogólnokształcące Źródło: CKE, OKE Aktualizacja danych: 2022.09.20.	%	2011	s						89,1%	88,5%	87,9%	90,7%	91,6%	91,5%	87,6%	90,1%	86,4%	88,8%	
			2012	s						89,1%	91,0%	90,3%	89,4%	92,4%	91,7%	89,4%	86,4%	86,1%	90,0%	
			2013	s							90,6%	90,4%	91,7%	91,9%	92,8%	91,6%	88,5%	92,6%	87,4%	91,1%
			2014	s							86,5%	88,0%	89,2%	87,8%	89,3%	90,6%	87,8%	88,8%	81,0%	87,7%
			2015	s							85,4%	87,0%	89,3%	88,1%	89,2%	85,0%	82,0%	89,4%	81,0%	86,6%
			2016	s							89,1%	86,7%	92,3%	89,5%	90,3%	86,8%	89,2%	92,1%	83,4%	88,0%
			2017	s							85,1%	84,0%	92,1%	87,7%	91,0%	91,2%	87,5%	90,5%	83,3%	88,1%
			2018	s							88,4%	87,2%	85,9%	83,3%	93,1%	91,2%	89,7%	90,3%	85,0%	89,5%
			2019	s							95,0%	89,0%	90,0%	93,1%	94,5%	89,2%	83,2%	93,7%	91,5%	91,3%
			2020	s							89,0%	84,0%	86,0%	89,0%	91,5%	78,1%	93,5%	91,4%	89,0%	87,1%
			2021	s							84,5%	90,0%	92,8%	89,1%	86,5%	87,7%	84,9%	89,0%	89,0%	92,0%
			2022	s	82,8%	0,1	7,6%	-0,1	-14,0%	↓	76,6%	73,2%	80,3%	77,8%	84,2%	79,3%	76,7%	93,6%	0,712	0,745

Legenda:

- m Zmiany metodologiczne
- n Dana jeszcze niedostępna, będzie dostępna
- 15 oznacza brak informacji z powodu: zmiany poziomu prezentacji, zmian wprowadzonych do wykazu jednostek terytorialnych lub modyfikacji listy cech w danym okresie sprawozdawczym
- X wypełnienie pozycji jest niemożliwe lub niecelowe (w tym ze względu na wysoki błąd losowy próby w badaniach reprezentacyjnych, np. BAEL); brak informacji wiarygodnych lub porównywalnych

Cel 4. Szczecin - Atrakcyjne Miasto Metropolitalne.

Lp.	Nazwa zmiennej diagnostycznej	Miano	Rok	[S] / [D]	Szczecin						Zmienne diagnostyczne									
					Wartość średnia	Odchylenie standardowe	Współczynnik zmienności	Delta (Δ)	Delta / Baza	Kierunek zmian	Szczecin	Bydgoszcz	Gdańsk	Katowice	Lublin	Łódź	Poznań	Wrocław	WZP	Polska
1	PKB metropolii per capita (dane wg podregionów) Źródło: GUS. Aktualizacja danych: 2023.11.17.	zł	2011	s							● 47 697	● 42 186	● 57 668	● 55 593	● 35 473	● 49 120	● 77 190	● 61 707	33 956	40 327
			2012	s							● 49 473	● 43 989	● 62 016	● 56 741	● 38 568	● 51 170	● 81 402	● 64 861	35 288	41 852
			2013	s							● 50 007	● 43 899	● 60 799	● 58 364	● 40 021	● 52 211	● 84 644	● 67 839	35 546	42 339
			2014	s							● 52 326	● 45 424	● 60 261	● 59 305	● 41 633	● 54 767	● 86 233	● 71 632	37 443	44 189
			2015	s							● 56 067	● 48 418	● 65 890	● 62 401	● 42 731	● 58 027	● 91 296	● 76 629	39 803	46 768
			2016	s							● 56 803	● 49 685	● 69 310	● 62 748	● 44 356	● 58 559	● 94 687	● 79 197	40 673	48 227
			2017	s							● 60 967	● 52 448	● 74 253	● 67 880	● 47 441	● 63 696	● 102 278	● 86 538	43 358	51 606
			2018	s							● 66 482	● 56 367	● 82 430	● 74 674	● 50 447	● 70 770	● 108 425	● 94 948	46 455	55 359
			2019	s							● 70 597	● 59 717	● 89 417	● 80 316	● 54 470	● 77 398	● 120 148	● 104 313	49 581	59 618
			2020	s							● 73 039	● 62 327	● 84 474	● 82 474	● 55 075	● 80 086	● 120 985	● 100 131	51 790	61 231
			2021	s	65 250	17553,0	26,9%	35 106	73,6%	↑	● 82 803	● 70 631	● 103 803	● 95 759	● 62 923	● 90 632	● 139 005	● 112 493	58 323	69 263
			2022	s							- n	- n	- n	- n	- n	- n	- n	- n	- n	- n
2	Przeciętna długość życia mężczyzn w metropolii (dane wg podregionów) Źródło: GUS. Aktualizacja danych: 2023.08.31.	lata	2011	s							● 72,8	● 73,6	● 75,1	● 70,6	● 72,1	● 70,1	● 74,9	● 74,0	71,8	72,4
			2012	s							● 73,5	● 73,6	● 74,9	● 70,7	● 72,8	● 70,4	● 74,7	● 74,6	72,6	72,7
			2013	s							● 74,2	● 74,1	● 75,6	● 71,2	● 73,6	● 70,1	● 74,5	● 74,1	72,7	73,1
			2014	s							● 74,3	● 73,9	● 74,1	● 72,9	● 74,0	● 71,2	● 74,8	● 74,2	73,6	73,8
			2015	s							● 74,0	● 73,7	● 74,0	● 72,9	● 74,0	● 71,5	● 74,9	● 74,3	73,5	73,6
			2016	s							● 74,1	● 73,9	● 74,1	● 73,3	● 74,5	● 71,9	● 74,9	● 74,7	73,5	73,9
			2017	s							● 74,1	● 74,4	● 74,6	● 73,3	● 74,3	● 72,1	● 75,3	● 74,6	73,7	74,0
			2018	s							● 73,8	● 73,8	● 74,3	● 73,6	● 74,1	● 72,1	● 74,8	● 74,3	73,6	73,8
			2019	s							● 74,1	● 74,2	● 74,6	● 73,7	● 74,7	● 73,0	● 75,4	● 74,7	73,6	74,1
			2020	s							● 72,7	● 72,8	● 73,1	● 72,2	● 73,1	● 71,7	● 74,3	● 73,2	72,1	72,6
			2021	s							● 71,5	● 71,7	● 72,5	● 71,2	● 72,2	● 70,6	● 73,2	● 72,7	71,5	71,8
			2022	s	72,9	10,0%	0,1%	0,20	0,3%	↑	● 73,0	● 73,5	● 73,7	● 72,9	● 74,0	● 72,3	● 74,8	● 74,0	72,8	73,4
3	Przeciętna długość życia kobiety w metropolii (dane wg podregionów) Źródło: GUS. Aktualizacja danych: 2023.08.31.	lata	2011	s							● 81,1	● 80,6	● 81,8	● 78,5	● 81,2	● 78,4	● 81,4	● 81,6	80,4	80,9
			2012	s							● 80,8	● 80,9	● 81,7	● 78,7	● 81,6	● 79,1	● 80,9	● 81,3	80,5	81,0
			2013	s							● 81,0	● 80,9	● 81,9	● 78,6	● 81,6	● 79,3	● 81,0	● 82,2	80,5	81,1
			2014	s							● 80,7	● 81,0	● 81,3	● 80,0	● 82,1	● 80,3	● 81,0	● 81,9	80,9	81,6
			2015	s							● 81,3	● 81,2	● 81,2	● 79,9	● 82,8	● 80,1	● 81,5	● 81,7	81,1	81,6
			2016	s							● 81,8	● 81,5	● 81,4	● 80,5	● 82,7	● 80,5	● 81,7	● 82,0	81,6	81,9
			2017	s							● 81,2	● 81,0	● 81,4	● 80,5	● 82,1	● 80,3	● 81,9	● 81,7	81,2	81,8
			2018	s							● 81,2	● 81,1	● 81,7	● 80,7	● 82,3	● 80,5	● 82,0	● 82,0	81,2	81,7
			2019	s							● 81,6	● 81,4	● 81,6	● 80,6	● 82,6	● 80,9	● 82,2	● 82,4	81,2	81,8
			2020	s							● 80,8	● 80,5	● 80,9	● 79,8	● 81,2	● 79,6	● 81,1	● 81,5	80,6	80,7
			2021	s							● 79,7	● 79,0	● 79,9	● 78,8	● 79,6	● 78,8	● 80,4	● 80,6	79,2	79,7
			2022	s	80,8	0,3	0,3%	-0,5	-0,7%	→	● 80,6	● 80,1	● 80,8	● 80,1	● 81,8	● 79,6	● 81,5	● 81,5	80,7	81,1

4	<p>Poziom bezrobocia w metropolii (udział bezrobotnych zarejestrowanych w liczbie ludności w wieku produkcyjnym)</p> <p>Źródło: GUS. Aktualizacja danych: 2023.05.31</p>	%	2011	d							6,9%	7,4%	5,3%	6,0%	7,5%	8,5%	3,2%	4,9%	9,7%	8,0%		
			2012	d								7,4%	7,9%	5,9%	6,7%	8,1%	9,5%	3,9%	5,6%	10,1%	8,7%	
			2013	d									7,2%	8,1%	6,1%	6,9%	8,4%	9,8%	3,9%	5,7%	10,0%	8,8%
			2014	d									6,2%	7,0%	5,2%	6,0%	7,4%	8,4%	3,0%	4,4%	8,6%	7,5%
			2015	d									4,8%	5,5%	4,2%	5,2%	6,9%	7,5%	2,4%	3,7%	7,4%	6,5%
			2016	d									3,6%	5,1%	3,5%	4,3%	6,3%	6,4%	2,0%	3,2%	6,2%	5,6%
			2017	d									2,7%	4,2%	2,9%	3,5%	5,5%	5,3%	1,5%	2,6%	5,0%	4,6%
			2018	d									2,3%	3,8%	2,8%	3,0%	5,0%	4,7%	1,3%	2,3%	4,4%	4,2%
			2019	d									2,2%	3,2%	2,5%	2,4%	4,6%	4,2%	1,1%	2,1%	4,1%	3,8%
			2020	d									3,2%	3,9%	3,5%	3,4%	5,2%	5,1%	1,9%	2,7%	5,3%	4,6%
			2021	d									2,7%	3,0%	2,8%	2,9%	4,7%	4,8%	1,6%	2,2%	4,5%	4,0%
			2022	d	4,7%	2,2%	46,6%	-4,4%	-63,5%	→			2,5%	2,8%	2,4%	2,5%	4,4%	4,0%	1,0%	2,0%	4,2%	3,7%
5	<p>Wartość dodana brutto w metropolii na 1 pracującego (dane wg podregionów).</p> <p>Źródło: GUS. Aktualizacja danych: 2023.11.17.</p>	zł	2011	s							103 886	85 485	98 312	109 762	81 104	94 832	112 156	103 126	97 607	97 796		
			2012	s								109 538	90 855	106 170	113 141	88 577	101 253	116 928	110 336	103 379	102 670	
			2013	s									111 363	93 899	107 587	113 822	92 673	103 580	122 009	115 037	105 900	105 149
			2014	s									116 322	95 890	110 956	118 312	94 982	108 308	124 337	117 625	110 704	108 519
			2015	s									122 928	100 053	115 308	124 350	96 584	114 490	130 048	124 321	116 400	113 507
			2016	s									121 381	100 914	113 974	125 501	98 015	112 489	130 946	124 766	115 231	113 320
			2017	s									123 781	104 586	116 774	130 621	102 297	116 300	135 309	128 898	118 426	117 581
			2018	s									129 341	110 753	122 249	138 559	106 772	123 276	141 829	136 773	123 728	123 781
			2019	s									136 626	116 761	130 675	145 100	113 857	131 728	153 104	145 313	130 736	131 678
			2020	s									142 883	127 819	136 283	147 281	124 157	141 144	159 197	154 635	137 912	141 948
			2021	s	128 744	24 859	19,3%	49 717	47,9%	↑			153 603	141 256	150 949	168 111	137 416	154 550	172 660	172 952	150 710	155 128
			2022	s									- n	- n	- n	- n	- n	- n	- n	- n	- n	- n
6	<p>Przeciętne miesięczne wynagrodzenia brutto w metropolii (ważone liczbą pracujących)</p> <p>Źródło: GUS. Aktualizacja danych: 2022.12.06.</p>	zł	2011	s							3 563,6	3 183,8	3 836,0	3 726,4	3 444,6	3 272,0	3 712,4	3 610,1	3 289,6	3 625,2		
			2012	s								3 683,9	3 291,6	3 953,9	3 799,1	3 576,0	3 402,3	3 830,8	3 715,5	3 417,8	3 744,4	
			2013	s									3 819,0	3 424,4	4 126,2	3 969,0	3 691,1	3 535,5	3 944,5	3 884,7	3 539,1	3 877,4
			2014	s									3 946,7	3 518,4	4 313,8	4 052,0	3 835,5	3 655,3	4 025,9	4 063,0	3 649,3	4 004,0
			2015	s									4 138,0	3 670,1	4 447,5	4 226,0	3 902,9	3 855,3	4 190,1	4 243,2	3 793,7	4 150,9
			2016	s									4 282,8	3 772,8	4 607,4	4 317,8	4 005,0	4 027,2	4 394,7	4 458,5	3 946,3	4 290,5
			2017	s									4 493,1	4 003,1	4 845,1	4 501,4	4 248,9	4 267,5	4 632,7	4 739,6	4 154,3	4 527,9
			2018	s									4 780,4	4 288,3	5 141,1	4 826,1	4 496,6	4 588,0	4 890,0	5 046,8	4 432,0	4 834,8
			2019	s									5 131,1	4 699,7	5 519,5	5 194,3	4 829,9	4 955,1	5 250,7	5 453,9	4 769,7	5 181,6
			2020	s									5 451,9	5 024,2	5 858,3	5 498,6	5 214,0	5 307,9	5 560,4	5 854,2	5 099,5	5 523,3
			2021	s	4735,5	1171,9	24,7%	2343,8	65,8%	→			5 907,4	5 549,9	6 384,3	5 961,4	5 657,4	5 822,5	6 005,0	6 401,4	5 549,9	6 001,0
			2022	s									- n	- n	- n	- n	- n	- n	- n	- n	- n	- n

7	Podatek dochodowy od osób fizycznych na mieszkańca Źródło: GUS. Aktualizacja danych: 2023.08.22.	zł	2011	s							●805,6	●791,9	●872,9	●888,3	●773,6	●856,1	●1 033,4	●1 040,3	577,8	657,5
			2012	s							●812,7	●824,8	●886,1	●916,5	●825,5	●900,6	●1 064,1	●1 081,1	590,8	687,4
			2013	s							●853,5	●859,1	●939,3	●964,3	●835,1	●930,4	●1 116,6	●1 139,8	623,0	724,6
			2014	s							●910,2	●917,3	●1 012,1	●1 052,2	●900,2	●1 000,9	●1 186,5	●1 222,7	670,0	783,5
			2015	s							●1 008,8	●998,3	●1 096,2	●1 132,1	●981,1	●1 080,3	●1 275,8	●1 328,8	740,7	850,8
			2016	s							●1 072,1	●1 076,5	●1 183,0	●1 189,9	●1 051,6	●1 163,2	●1 385,4	●1 449,0	792,4	917,8
			2017	s							●1 172,1	●1 174,6	●1 300,2	●1 269,5	●1 115,9	●1 258,2	●1 509,1	●1 604,1	871,5	1 001,5
			2018	s							●1 321,7	●1 288,7	●1 457,2	●1 415,9	●1 239,6	●1 422,8	●1 712,7	●1 841,2	984,5	1 136,1
			2019	s							●1 438,3	●1 428,3	●1 585,7	●1 535,7	●1 357,9	●1 564,1	●1 893,2	●2 045,2	1 079,8	1 252,8
			2020	s							●1 410,4	●1 401,6	●1 524,4	●1 530,2	●1 324,1	●1 532,8	●1 803,8	●1 919,2	1 079,0	1 237,7
			2021	s							●1 608,1	●1 580,7	●1 769,9	●1 722,9	●1 522,5	●1 748,3	●2 011,0	●2 216,5	1 223,6	1 402,3
			2022	s	1213,5	407,9	33,6%	815,7	101,3%	↑	●1 621,3	●1 581,9	●1 785,9	●1 713,3	●1 538,2	●1 780,0	●2 025,1	●2 205,9	1 346,6	1 517,0
8	Saldo migracji w metropolii na 10 tys. Mieszkańców Źródło: GUS. Aktualizacja danych: 2023.06.19.	-	2011	s							●8,3	●3,4	●7,0	●-10,4	-1,3	●1,5	●16,1	●21,4	-2,5	-0,6
			2012	s							●8,9	●3,4	●6,2	●-11,0	-0,8	●0,1	●15,4	●21,9	-2,4	-0,9
			2013	s							●9,2	●2,7	●9,7	●-13,8	●1,8	●-0,3	●16,5	●26,3	-3,0	-2,6
			2014	s							●4,4	●-1,5	●10,6	●-11,6	-1,2	●0,6	●14,9	●25,6	-6,9	-2,0
			2015	s							- x	- x	- x	- x	- x	- x	- x	- x	- x	- x
			2016	s							●6,5	●4,9	●13,2	●-8,5	●6,5	●2,6	●18,1	●27,9	-2,9	0,2
			2017	s							●7,7	●4,2	●11,9	●-7,4	●6,3	●1,9	●18,1	●27,9	-2,9	0,2
			2018	s							●9,8	●3,5	●18,0	●-8,5	●6,9	●3,9	●21,5	●32,6	-2,9	0,5
			2019	s							●14,6	●3,6	●22,0	●-6,9	●11,0	●3,6	●25,1	●39,7	-2,2	0,8
			2020	s							●7,9	●0,8	●11,7	●-5,3	●7,1	●2,6	●19,2	●27,9	-1,8	0,6
			2021	s							●7,8	●1,3	●14,5	●-6,6	●8,1	●3,4	●21,0	●27,9	-2,3	0,4
			2022	s	8	0,7	9,9%	-1,5	-18,0%	↓	●6,8	●0,8	●10,5	v-6,5	●4,7	●2,0	●16,3	●26,4	-1,6	0,3
9	Korzystający z sieci gazowej w % ogółu ludności metropolii Źródło: GUS. Aktualizacja danych: 2023.11.21. Nakłady na działalność B+R na mieszkańca (dane dla województw)	%	2011	s							●83,8%	●67,6%	●64,3%	●70,0%	●74,4%	●71,6%	●77,8%	●75,0%	60,8%	52,5%
			2012	s							●81,9%	●68,1%	●63,0%	●71,0%	●74,7%	●72,2%	●75,4%	●71,2%	59,7%	52,4%
			2013	s							●81,3%	●67,7%	●61,8%	●70,9%	●74,9%	●72,3%	74,9%	●70,8%	59,6%	52,4%
			2014	s							●80,6%	●64,3%	●61,4%	●70,9%	●75,1%	●72,3%	●74,7%	●70,1%	59,1%	52,2%
			2015	s							●80,3%	●63,9%	●61,3%	●70,8%	●75,1%	●71,9%	●74,3%	●69,8%	59,1%	52,1%
			2016	s							●80,1%	●63,7%	●61,3%	●70,7%	●75,5%	●71,8%	●74,1%	●69,3%	59,1%	52,1%
			2017	s							●79,8%	●62,9%	●61,4%	●70,7%	●75,3%	●71,5%	●74,0%	●69,2%	59,2%	52,1%
			2018	s							●79,3%	●62,6%	●61,2%	●70,8%	●74,9%	●71,4%	●73,9%	●68,0%	59,2%	52,3%
			2019	s							●79,1%	●63,7%	●62,5%	●71,1%	●76,4%	●70,7%	●77,5%	●67,2%	59,5%	52,9%
			2020	s							●77,8%	●66,6%	●61,5%	●72,6%	●77,9%	●71,0%	●74,6%	●65,1%	61,4%	54,8%
			2021	s							●78,9%	●66,9%	●62,0%	●73,3%	●78,3%	●71,0%	●74,9%	●67,8%	62,4%	55,6%
			2022	s	0,8	0,0	2,6%	-0,0	-5,0%	→	●79,6%	●66,6%	●61,4%	●73,4%	●77,7%	●70,9%	●76,0%	●67,7%	63,1%	55,9%

10	Podmioty gospodarcze w metropolii na 10 tys. Mieszkańców <small>Źródło: GUS. Aktualizacja danych: 2023.03.15.</small>	-	2011	s							● 1 453,5	● 1 112,0	● 1 270,2	● 997,0	● 1 047,0	● 1 136,7	● 1 581,8	● 1 457,0	1 245,6	1 004,2
			2012	s							● 1 476,0	● 1 133,4	● 1 307,2	● 1 023,9	● 1 078,4	● 1 177,7	● 1 630,9	● 1 510,7	1 260,9	1 031,7
			2013	s							● 1 498,4	● 1 145,6	● 1 341,2	● 1 044,9	● 1 115,7	● 1 205,9	● 1 670,7	● 1 553,5	1 277,5	1 057,3
			2014	s							● 1 500,3	● 1 141,7	● 1 360,5	● 1 051,1	● 1 127,0	● 1 221,9	● 1 704,7	● 1 576,5	1 279,0	1 070,6
			2015	s							● 1 517,4	● 1 151,3	● 1 391,2	● 1 065,6	● 1 142,3	● 1 238,1	● 1 725,7	● 1 612,6	1 289,8	1 088,6
			2016	s							● 1 529,8	● 1 158,7	● 1 418,2	● 1 072,2	● 1 156,3	● 1 253,7	● 1 745,5	● 1 647,9	1 294,8	1 102,6
			2017	s							● 1 548,3	● 1 168,4	● 1 451,8	● 1 083,7	● 1 180,8	● 1 276,0	● 1 773,9	● 1 694,9	1 308,3	1 121,4
			2018	s							● 1 545,8	● 1 167,3	● 1 448,9	● 1 090,6	● 1 193,0	● 1 279,8	● 1 782,7	● 1 732,3	1 316,6	1 136,5
			2019	s							● 1 565,1	● 1 205,8	● 1 491,7	● 1 112,2	● 1 219,0	● 1 314,1	● 1 842,0	● 1 744,1	1 345,5	1 175,0
			2020	s							● 1 611,5	● 1 259,3	● 1 522,9	● 1 172,2	● 1 269,5	● 1 349,9	● 1 832,3	● 1 720,5	1 409,5	1 224,4
			2021	s							● 1 655,1	● 1 306,0	● 1 589,2	● 1 217,3	● 1 325,4	● 1 407,5	● 1 899,2	● 1 803,0	1 454,2	1 275,8
			2022	s	1 579,0	125,5	8,0%	251	17,3%	↑	● 1 704,5	● 1 333,1	● 1 655,4	● 1 257,3	● 1 383,3	● 1 464,6	● 1 964,4	● 1 903,0	1 495,0	1 322,6
11	Udział długości utwardzonych dróg publicznych (gminnych i powiatowych) na 100 km² w powierzchni miasta bez gruntów pod wodami <small>Źródło: GUS. Aktualizacja danych: 2023.09.28.</small>	km/ 100 km ²	2011	s							● 290,7	● 283,9	● 176,6	● 293,4	● 286,9	● 254,4	● 317,3	● 272,4	47,5	76,1
			2012	s							● 293,9	● 272,5	● 200,2	● 293,4	● 286,3	● 252,9	● 320,1	● 273,8	47,9	76,1
			2013	s							● 293,9	● 273,6	● 200,2	● 293,4	● 288,8	● 253,6	● 326,9	● 287,7	48,2	77,0
			2014	s							● 294,3	● 276,2	● 208,0	● 300,4	● 286,8	● 254,9	● 335,6	● 295,2	48,6	78,3
			2015	s							● 294,3	● 273,8	● 260,2	● 300,4	● 309,0	● 254,8	● 325,7	● 296,0	49,3	79,2
			2016	s							● 294,3	● 279,0	● 210,1	● 300,4	● 313,3	● 254,8	● 329,3	● 297,7	49,2	80,4
			2017	s							● 294,3	● 289,9	● 264,1	● 300,4	● 326,0	● 254,9	● 328,9	● 298,5	49,5	82,0
			2018	s							● 294,3	● 293,3	● 269,4	● 300,4	● 333,8	● 254,9	● 332,0	● 298,9	49,5	83,5
			2019	s							● 294,3	● 298,0	● 285,9	● 300,4	● 337,1	● 254,9	● 333,2	● 301,0	49,2	84,4
			2020	s							● 294,3	● 306,1	● 297,0	● 300,4	● 340,6	● 255,1	● 338,7	● 322,4	51,5	86,5
			2021	s							● 294,3	● 309,0	● 299,9	● 300,4	● 346,7	● 261,5	● 338,7	● 323,3	50,3	87,1
			2022	s	292,5	1,8	0,6%	3,6	1,3%	↑	● 294,3	● 311,1	● 300,6	● 300,4	● 349,4	● 261,5	● 341,4	● 323,1	50,5	87,7
12	Długość dróg ekspresowych i autostrad w województwie na 10 tys. km² powierzchni bez gruntów pod wodami <small>Źródło: GUS. Aktualizacja danych: 2023.09.28.</small>	km/ 100 km ²	2011	s							● 74,3	● 69,4	● 68,4	● 200,9	● 1,7	● 42,6	● 83,9	● 119,0	74,3	59,0
			2012	s							● 74,3	● 77,5	● 78,7	● 234,4	● 4,9	● 155,1	● 102,4	● 142,3	74,3	78,9
			2013	s							● 74,2	● 102,5	● 78,7	● 234,3	● 18,9	● 161,8	● 111,2	● 142,3	74,2	89,0
			2014	s							● 73,9	● 114,3	● 78,7	● 240,6	● 31,8	● 223,9	● 121,7	● 144,8	73,9	98,1
			2015	s							● 73,9	● 114,4	● 78,7	● 252,9	● 31,8	● 223,9	● 122,7	● 144,8	73,9	99,6
			2016	s							● 73,9	● 114,4	● 78,7	● 252,2	● 35,7	● 248,1	● 122,7	● 144,8	73,9	103,6
			2017	s							● 73,9	● 114,4	● 78,7	● 253,0	● 35,7	● 248,3	● 137,0	● 169,3	73,9	111,2
			2018	s							● 73,9	● 114,4	● 96,4	● 253,1	● 40,8	● 248,2	● 148,3	● 214,8	73,9	121,3
			2019	s							● 135,4	● 136,8	● 96,4	● 285,1	● 54,4	● 248,2	● 162,8	● 214,8	135,4	134,2
			2020	s							● 145,6	● 156,1	● 96,4	● 299,7	● 58,5	● 248,2	● 162,7	● 214,8	145,6	139,2
			2021	s							● 155,4	● 156,4	● 96,4	● 299,7	● 83,4	● 274,7	● 165,1	● 221,4	155,4	148,8
			2022	s	114,9	40,642	0,354	81,3	1,09	↑	● 155,6	● 180,7	● 119,0	● 315,5	● 93,1	● 281,0	● 165,1	● 221,4	155,6	159,2

13	Samochody osobowe na 1 000 mieszkańców <small>Źródło: GUS. Aktualizacja danych: 2023.10.03.</small>	poj.	2011	s							● 420,8	● 473,1	● 496,5	● 516,3	● 409,7	● 433,6	● 538,2	● 524,8	437,6	470,3
			2012	s							● 433,9	● 486,1	● 508,6	● 539,7	● 425,0	● 447,8	● 554,3	● 540,5	454,0	486,4
			2013	s							● 448,8	● 499,6	● 523,5	● 571,1	● 446,9	● 466,2	● 578,1	● 558,2	472,3	503,7
			2014	s							● 465,9	● 510,7	● 542,9	● 599,3	● 463,4	● 483,2	● 600,6	● 575,4	490,4	519,9
			2015	s							● 486,7	● 529,0	● 552,0	● 631,6	● 483,1	● 502,0	● 625,0	● 600,6	510,6	539,1
			2016	s							● 508,2	● 549,3	● 572,1	● 668,0	● 505,6	● 525,4	● 660,3	● 632,1	533,9	564,0
			2017	s							● 530,0	● 569,2	● 593,2	● 704,2	● 530,8	● 550,8	● 689,9	● 659,2	554,6	585,5
			2018	s							● 554,5	● 596,0	● 618,0	● 734,6	● 557,2	● 578,4	● 725,1	● 689,9	578,5	610,0
			2019	s							● 575,0	● 619,1	● 639,7	● 761,7	● 577,9	● 605,4	● 757,7	● 715,4	602,8	634,7
			2020	s							● 595,8	● 652,4	● 640,8	● 789,5	● 605,5	● 623,7	● 758,3	● 707,4	634,2	659,4
			2021	s							● 614,8	● 674,9	● 664,0	● 810,8	● 629,7	● 644,8	● 778,2	● 730,3	657,0	682,4
			2022	s	526,2	105,35	0,200	210,7	0,5	↑	● 631,5	● 694,1	● 684,7	● 834,9	● 647,0	● 660,6	● 796,5	● 751,9	674,6	700,6
14	Pasażerowie w porcie lotniczym aglomeracji na 10 tys. mieszkańców (dane wg metropolii) <small>Źródło: Urząd Lotnictwa Cywilnego. Aktualizacja danych: 2023.10.03.</small>	osoba	2011	s							● 3 762,9	● 5 319,9	● 19 541,8	● 10 112,3	● 0,0	● 3 753,5	● 14 108,7	● 18 523,4	14 98,9	5633,6
			2012	s							● 5 052,6	● 6 505,0	● 22 767,6	● 10 223,3	● 108,0	● 4 480,7	● 15 368,2	● 22 307,8	2016,2	6341,4
			2013	s							● 4 690,2	● 6 558,8	● 22 421,3	● 10 228,5	● 3 596,1	● 3 442,1	● 13 029,5	● 21 403,3	1875,3	6489,7
			2014	s							● 4 167,1	● 5 330,0	● 25 815,4	● 10 938,0	● 3 529,7	● 2 477,3	● 13 887,8	● 23 103,6	1669,4	7037,2
			2015	s							● 6 005,0	● 6 338,3	● 29 094,8	● 12 535,9	● 5 041,2	● 2 823,9	● 14 359,7	● 25 642,1	2409,6	7909,8
			2016	s							● 6 807,0	● 6 405,5	● 31 330,3	● 13 237,1	● 7 182,5	● 2 378,6	● 16 325,9	● 26 633,7	2736,5	8848,3
			2017	s							● 8 423,4	● 6 329,9	● 36 038,9	● 16 089,7	● 8 171,9	● 2 054,9	● 17 697,2	● 31 323,2	3392,0	10400,4
			2018	s							● 8 719,5	● 7 923,0	● 38 699,9	● 20 119,5	● 8 636,2	● 2 163,0	● 23 526,6	● 36 481,1	3519,4	11899,1
			2019	s							● 8 444,9	● 8 238,3	● 41 502,8	● 20 285,8	● 6 752,5	● 2 415,2	● 22 478,0	● 38 893,8	3422,2	12769,7
			2020	s							● 2 715,8	● 2 508,3	● 12 934,3	● 6 192,2	● 2 341,1	● 754,0	● 5 945,4	● 10 397,2	1118,8	3819,6
			2021	s							● 2 665,2	● 1 928,1	● 16 292,1	● 10 047,9	● 2 042,9	● 700,0	● 9 491,0	● 14 524,4	1102,1	5183,2
			2022	s	4 969,4	1 206,5	0,243	2 412,9	0,6	↑	● 6 175,9	● 5 030,2	● 34 702,0	● 19 307,0	● 6 258,7	● 1 847,6	● 20 318,3	● 29 436,4	2559,2	10853,4
15	Ścieżki rowerowe na 10 tys. km² (bez gruntów pod wodami) <small>Źródło: GUS. Aktualizacja danych: 2024.02.08.</small>	km	2011	s							● 3653,7	● 3783,2	● 3614,2	● 3106,1	● 4151,3	● 2494,0	● 4124,0	● 6986,3	181,5	188,8
			2012	s							● 3802,3	● 4097,5	● 4919,3	● 3334,2	● 4541,3	● 2617,3	● 4740,6	● 7205,1	216,4	227,1
			2013	s							● 4304,7	● 4542,2	● 5935,0	● 3450,8	● 5516,5	● 3014,8	● 5068,4	● 7426,1	246,9	252,3
			2014	s							● 4807,7	● 4585,6	● 6416,9	● 3580,5	● 7633,4	● 3974,1	● 5255,1	● 7606,5	285,9	305,3
			2015	s							● 5013,1	● 4846,7	● 6710,0	● 3697,5	● 9054,2	● 4282,4	● 5337,5	● 8115,0	312,4	352,6
			2016	s							● 5249,1	● 4953,4	● 6967,0	● 4104,3	● 9674,0	● 5138,9	● 6161,7	● 8563,5	337,8	367,7
			2017	s							● 5345,3	● 5042,4	● 7007,2	● 4566,5	● 10098,9	● 5310,2	● 6868,1	● 8824,8	348,2	396,4
			2018	s							● 6000,9	● 5961,9	● 7320,4	● 4776,0	● 9750,7	● 5423,3	● 9517,3	● 9181,4	390,9	454,1
			2019	s							● 6088,3	● 6448,4	● 7870,5	● 5028,7	● 11505,8	● 5687,1	● 9752,7	● 11021,3	413,4	507,6
			2020	s							● 6494,8	● 6845,8	● 8151,6	● 5706,5	● 12599,2	● 6063,9	● 10832,0	● 12726,9	468,5	563,6
			2021	s							● 6770,1	● 7112,8	● 8553,2	● 11296,0	● 13093,7	● 7489,1	● 11836,7	● 10113,7	508,0	604,7
			2022	s	5 323,3	1 669,7	0,314	3 339,3	0,9	↑	● 6993,0	● 7361,9	● 8701,8	● 6470,7	● 13358,4	● 7890,0	● 13088,7	● 12543,3	573,4	645,4

16	Zatrudnienie osób w wieku od 20 do 64 lat (dane wg województw) Źródło: GUS. Aktualizacja danych: 2023.05.02.	%	2011	s							● 58,4%	● 61,2%	● 62,9%	● 62,0%	● 61,7%	● 64,5%	● 64,5%	● 61,7%	58,4%	62,5%	
			2012	s							● 59,8%	● 62,5%	● 63,4%	● 62,0%	● 62,8%	● 63,6%	● 65,2%	● 62,0%	59,8%	62,9%	
			2013	s								● 61,1%	● 61,9%	● 63,7%	● 62,2%	● 62,5%	● 64,2%	● 65,8%	● 62,4%	61,1%	63,2%
			2014	s								● 62,9%	● 63,5%	● 65,3%	● 63,6%	● 63,8%	● 66,8%	● 67,4%	● 65,3%	62,9%	64,9%
			2015	s								● 64,1%	● 65,4%	● 68,1%	● 64,1%	● 65,0%	● 67,5%	● 69,2%	● 67,5%	64,1%	66,3%
			2016	s								● 64,8%	● 66,7%	● 70,3%	● 66,8%	● 65,4%	● 70,2%	● 70,9%	● 69,9%	64,8%	68,2%
			2017	s								● 67,3%	● 67,9%	● 72,5%	● 68,6%	● 66,5%	● 72,7%	● 73,8%	● 70,6%	67,3%	70,0%
			2018	s								● 70,2%	● 69,9%	● 73,6%	● 69,5%	● 68,6%	● 73,9%	● 74,8%	● 72,2%	70,2%	71,4%
			2019	s								● 70,4%	● 71,0%	● 75,7%	● 70,5%	● 68,6%	● 72,8%	● 75,5%	● 74,6%	70,4%	72,3%
			2020	s								● 71,3%	● 71,5%	● 75,4%	● 70,2%	● 69,4%	● 74,7%	● 75,2%	● 75,1%	71,3%	72,7%
			2021	s								● 73,4%	● 74,6%	● 77,4%	● 73,1%	● 73,2%	● 75,9%	● 78,3%	● 76,4%	73,4%	75,4%
			2022	s	67,0%	0,086	0,128	0,2	29,3%	↑	● 75,5%	● 76,9%	● 79,1%	● 74,6%	● 75,4%	● 78,7%	● 78,9%	● 76,5%	75,5%	76,7%	

Legenda:

- m Zmiany metodologiczne
- n Dana jeszcze niedostępna, będzie dostępna
- 15 oznacza brak informacji z powodu: zmiany poziomu prezentacji, zmian wprowadzonych do wykazu jednostek terytorialnych lub modyfikacji listy cech w danym okresie sprawozdawczym
- X wypełnienie pozycji jest niemożliwe lub niecelowe (w tym ze względu na wysoki błąd losowy próby w badaniach reprezentacyjnych, np. BAEL); brak informacji wiarygodnych lub porównywalnych

MONITORING STRATEGII ROZWOJU SZCZECINA. WSKAŹNIKI GŁÓWNE

Lp.	Nazwa zmiennej diagnostycznej	Miano	Rok	[S] / [D]	Szczecin						Zmienne diagnostyczne											
					Wartość średnia	Odchylenie standardowe	Współczynnik zmienności	Delta (Δ)	Delta / Baza	Kierunek zmian	Szczecin	Bydgoszcz	Gdańsk	Katowice	Lublin	Łódź	Poznań	Wrocław	WZP	Polska		
1	PKB metropolii per capita (dane wg podregionów) <small>Źródło: GUS. Aktualizacja danych: 2023.11.17.</small>	zł	2011	s								● 47 697	● 42 186	● 57 668	● 55 593	● 35 473	● 49 120	● 77 190	● 61 707	33 956	40 327	
			2012	s									● 49 473	● 43 989	● 62 016	● 56 741	● 38 568	● 51 170	● 81 402	● 64 861	35 288	41 852
			2013	s									● 50 007	● 43 899	● 60 799	● 58 364	● 40 021	● 52 211	● 84 644	● 67 839	35 546	42 339
			2014	s									● 52 326	● 45 424	● 60 261	● 59 305	● 41 633	● 54 767	● 86 233	● 71 632	37 443	44 189
			2015	s									● 56 067	● 48 418	● 65 890	● 62 401	● 42 731	● 58 027	● 91 296	● 76 629	39 803	46 768
			2016	s									● 56 803	● 49 685	● 69 310	● 62 748	● 44 356	● 58 559	● 94 687	● 79 197	40 673	48 227
			2017	s									● 60 967	● 52 448	● 74 253	● 67 880	● 47 441	● 63 696	● 102 278	● 86 538	43 358	51 606
			2018	s									● 66 482	● 56 367	● 82 430	● 74 674	● 50 447	● 70 770	● 108 425	● 94 948	46 455	55 359
			2019	s									● 70 597	● 59 717	● 89 417	● 80 316	● 54 470	● 77 398	● 120 148	● 104 313	49 581	59 618
			2020	s									● 73 039	● 62 327	● 84 474	● 82 474	● 55 075	● 80 086	● 120 985	● 100 131	51 790	61 231
			2021	s	65 250	17 553,0	26,9%	35 106	73,6%	→			● 82 803	● 70 631	● 103 803	● 95 759	● 62 923	● 90 632	● 139 005	● 112 493	58 323	69 263
			2022	s									- n	- n	- n	- n	- n	- n	- n	- n	- n	- n
2	Przeciętna długość życia mężczyzny w metropolii (dane wg podregionów) <small>Źródło: GUS. Aktualizacja danych: 2023.08.31.</small>	lata	2011	s								● 72,8	● 73,6	● 75,1	● 70,6	● 72,1	● 70,1	● 74,9	● 74,0	71,8	72,4	
			2012	s								● 73,5	● 73,6	● 74,9	● 70,7	● 72,8	● 70,4	● 74,7	● 74,6	72,6	72,7	
			2013	s								● 74,2	● 74,1	● 75,6	● 71,2	● 73,6	● 70,1	● 74,5	● 74,1	72,7	73,1	
			2014	s								● 74,3	● 73,9	● 74,1	● 72,9	● 74,0	● 71,2	● 74,8	● 74,2	73,6	73,8	
			2015	s								● 74,0	● 73,7	● 74,0	● 72,9	● 74,0	● 71,5	● 74,9	● 74,3	73,5	73,6	
			2016	s								● 74,1	● 73,9	● 74,1	● 73,3	● 74,5	● 71,9	● 74,9	● 74,7	73,5	73,9	
			2017	s								● 74,1	● 74,4	● 74,6	● 73,3	● 74,3	● 72,1	● 75,3	● 74,6	73,7	74,0	
			2018	s								● 73,8	● 73,8	● 74,3	● 73,6	● 74,1	● 72,1	● 74,8	● 74,3	73,6	73,8	
			2019	s								● 74,1	● 74,2	● 74,6	● 73,7	● 74,7	● 73,0	● 75,4	● 74,7	73,6	74,1	
			2020	s								● 72,7	● 72,8	● 73,1	● 72,2	● 73,1	● 71,7	● 74,3	● 73,2	72,1	72,6	
			2021	s								● 71,5	● 71,7	● 72,5	● 71,2	● 72,2	● 70,6	● 73,2	● 72,7	71,5	71,8	
			2022	s	72,9	10,0%	0,1%	0,20	0,3%	↑			● 73,0	● 73,5	● 73,7	● 72,9	● 74,0	● 72,3	● 74,8	● 74,0	72,8	73,4
3	Przeciętna długość życia kobiety w metropolii (dane wg podregionów) <small>Źródło: GUS. Aktualizacja danych: 2023.08.31.</small>	lata	2011	s								● 81,1	● 80,6	● 81,8	● 78,5	● 81,2	● 78,4	● 81,4	● 81,6	80,4	80,9	
			2012	s								● 80,8	● 80,9	● 81,7	● 78,7	● 81,6	● 79,1	● 80,9	● 81,3	80,5	81,0	
			2013	s								● 81,0	● 80,9	● 81,9	● 78,6	● 81,6	● 79,3	● 81,0	● 82,2	80,5	81,1	
			2014	s								● 80,7	● 81,0	● 81,3	● 80,0	● 82,1	● 80,3	● 81,0	● 81,9	80,9	81,6	
			2015	s								● 81,3	● 81,2	● 81,2	● 79,9	● 82,8	● 80,1	● 81,5	● 81,7	81,1	81,6	
			2016	s								● 81,8	● 81,5	● 81,4	● 80,5	● 82,7	● 80,5	● 81,7	● 82,0	81,6	81,9	
			2017	s								● 81,2	● 81,0	● 81,4	● 80,5	● 82,1	● 80,3	● 81,9	● 81,7	81,2	81,8	
			2018	s								● 81,2	● 81,1	● 81,7	● 80,7	● 82,3	● 80,5	● 82,0	● 82,0	81,2	81,7	
			2019	s								● 81,6	● 81,4	● 81,6	● 80,6	● 82,6	● 80,9	● 82,2	● 82,4	81,2	81,8	
			2020	s								● 80,8	● 80,5	● 80,9	● 79,8	● 81,2	● 79,6	● 81,1	● 81,5	80,6	80,7	
			2021	s								● 79,7	● 79,0	● 79,9	● 78,8	● 79,6	● 78,8	● 80,4	● 80,6	79,2	79,7	
			2022	s	80,8	0,3	0,3%	-0,5	-0,7%	→			● 80,6	● 80,1	● 80,8	● 80,1	● 81,8	● 79,6	● 81,5	● 81,5	80,7	81,1

4	Poziom bezrobocia w metropolii (udział bezrobotnych zarejestrowanych w liczbie ludności w wieku produkcyjnym) Źródło: GUS. Aktualizacja danych: 2023.05.31	%	2011	d							6,9%	7,4%	5,3%	6,0%	7,5%	8,5%	3,2%	4,9%	9,7%	8,0%		
			2012	d								7,4%	7,9%	5,9%	6,7%	8,1%	9,5%	3,9%	5,6%	10,1%	8,7%	
			2013	d									7,2%	8,1%	6,1%	6,9%	8,4%	9,8%	3,9%	5,7%	10,0%	8,8%
			2014	d									6,2%	7,0%	5,2%	6,0%	7,4%	8,4%	3,0%	4,4%	8,6%	7,5%
			2015	d									4,8%	5,5%	4,2%	5,2%	6,9%	7,5%	2,4%	3,7%	7,4%	6,5%
			2016	d									3,6%	5,1%	3,5%	4,3%	6,3%	6,4%	2,0%	3,2%	6,2%	5,6%
			2017	d									2,7%	4,2%	2,9%	3,5%	5,5%	5,3%	1,5%	2,6%	5,0%	4,6%
			2018	d									2,3%	3,8%	2,8%	3,0%	5,0%	4,7%	1,3%	2,3%	4,4%	4,2%
			2019	d									2,2%	3,2%	2,5%	2,4%	4,6%	4,2%	1,1%	2,1%	4,1%	3,8%
			2020	d									3,2%	3,9%	3,5%	3,4%	5,2%	5,1%	1,9%	2,7%	5,3%	4,6%
			2021	d									2,7%	3,0%	2,8%	2,9%	4,7%	4,8%	1,6%	2,2%	4,5%	4,0%
			2022	d	4,7%	2,2%	46,6%	-4,4%	-63,5%	→			2,5%	2,8%	2,4%	2,5%	4,4%	4,0%	1,0%	2,0%	4,2%	3,7%
			5	Wartość dodana brutto w metropolii na 1 pracującego (dane wg podregionów). Źródło: GUS. Aktualizacja danych: 2023.11.17.	zł	2011	s							103 886	85 485	98 312	109 762	81 104	94 832	112 156	103 126	97 607
2012	s										109 538	90 855	106 170	113 141	88 577	101 253	116 928	110 336	103 379	102 670		
2013	s											111 363	93 899	107 587	113 822	92 673	103 580	122 009	115 037	105 900	105 149	
2014	s											116 322	95 890	110 956	118 312	94 982	108 308	124 337	117 625	110 704	108 519	
2015	s											122 928	100 053	115 308	124 350	96 584	114 490	130 048	124 321	116 400	113 507	
2016	s											121 381	100 914	113 974	125 501	98 015	112 489	130 946	124 766	115 231	113 320	
2017	s											123 781	104 586	116 774	130 621	102 297	116 300	135 309	128 898	118 426	117 581	
2018	s											129 341	110 753	122 249	138 559	106 772	123 276	141 829	136 773	123 728	123 781	
2019	s											136 626	116 761	130 675	145 100	113 857	131 728	153 104	145 313	130 736	131 678	
2020	s											142 883	127 819	136 283	147 281	124 157	141 144	159 197	154 635	137 912	141 948	
2021	s	128 744				24 859	19,3%	49 717	47,9%	↑		153 603	141 256	150 949	168 111	137 416	154 550	172 660	172 952	150 710	155 128	
2022	s											- n	- n	- n	- n	- n	- n	- n	- n	- n	- n	
6	Przeciętne miesięczne wynagrodzenia brutto w metropolii (ważone liczbą pracujących) Źródło: GUS. Aktualizacja danych: 2022.12.06.	zł				2011	s							3 563,6	3 183,8	3 836,0	3 726,4	3 444,6	3 272,0	3 712,4	3 610,1	3 289,6
			2012	s							3 683,9	3 291,6	3 953,9	3 799,1	3 576,0	3 402,3	3 830,8	3 715,5	3 417,8	3 744,4		
			2013	s							3 819,0	3 424,4	4 126,2	3 969,0	3 691,1	3 535,5	3 944,5	3 884,7	3 539,1	3 877,4		
			2014	s							3 946,7	3 518,4	4 313,8	4 052,0	3 835,5	3 655,3	4 025,9	4 063,0	3 649,3	4 004,0		
			2015	s							4 138,0	3 670,1	4 447,5	4 226,0	3 902,9	3 855,3	4 190,1	4 243,2	3 793,7	4 150,9		
			2016	s							4 282,8	3 772,8	4 607,4	4 317,8	4 005,0	4 027,2	4 394,7	4 458,5	3 946,3	4 290,5		
			2017	s							4 493,1	4 003,1	4 845,1	4 501,4	4 248,9	4 267,5	4 632,7	4 739,6	4 154,3	4 527,9		
			2018	s							4 780,4	4 288,3	5 141,1	4 826,1	4 496,6	4 588,0	4 890,0	5 046,8	4 432,0	4 834,8		
			2019	s							5 131,1	4 699,7	5 519,5	5 194,3	4 829,9	4 955,1	5 250,7	5 453,9	4 769,7	5 181,6		
			2020	s							5 451,9	5 024,2	5 858,3	5 498,6	5 214,0	5 307,9	5 560,4	5 854,2	5 099,5	5 523,3		
			2021	s	4735,5	1171,9	24,7%	2343,8	65,8%	→		5 907,4	5 549,9	6 384,3	5 961,4	5 657,4	5 822,5	6 005,0	6 401,4	5 549,9	6 001,0	
			2022	s								- n	- n	- n	- n	- n	- n	- n	- n	- n		

Legenda:

- m Zmiany metodologiczne
- n Dana jeszcze niedostępna, będzie dostępna
- 15 oznacza brak informacji z powodu: zmiany poziomu prezentacji, zmian wprowadzonych do wykazu jednostek terytorialnych lub modyfikacji listy cech w danym okresie sprawozdawczym
- X wypełnienie pozycji jest niemożliwe lub niecelowe (w tym ze względu na wysoki błąd losowy próby w badaniach reprezentacyjnych, np. BAEL); brak informacji wiarygodnych lub porównywalnych

Wieloletni Program Rozwoju Szczecina. Sprawozdanie z realizacji za 2023 rok

	Nazwa zadania	Cel SRS 2025		Plan	Wykonanie	Wykonanie
		Ranga 2	Ranga 3	2023	2023	[%]
Cel nadrzędny Ranga 1						
Suma:				927 694 675	791 381 476	85,31%
	dotacje			49 632 853	41 485 846	83,59%
	Fundusz Covid			30 155 608	29 379 948	97,43%
	partycypacja			1 920 000	1 918 348	99,91%
	środki pomocowe UE			176 106 255	152 626 743	86,67%
	własne			669 706 508	565 798 493	84,48%
	własne-dofinansowanie zleconych			173 451	172 098	99,22%
I. Szczecin - miasto wysokiej jakości życia				237 356 399	186 026 373	78,37%
	I.1 Ochrona oraz wykorzystanie walorów przyrodniczych			13 411 963	8 900 911	66,37%
	partycypacja			420 000	420 000	100,00%
	środki pomocowe UE			67 500	67 500	100,00%
	własne			12 924 463	8 413 411	65,10%
I.2. Rewitalizacja i rozwój przestrzeni miejskiej				182 109 975	157 381 082	86,42%
	dotacje			39 950 680	39 681 786	99,33%
	Fundusz Covid			1 893 108	1 117 448	59,03%
	własne			140 266 026	116 581 687	83,11%
	własne-dofinansowanie zleconych			161	161	100,00%
	I.3. Wspieranie rozwoju efektywnych usług społecznych			41 834 461	19 744 380	47,20%
	dotacje			8 634 463	756 350	8,76%
	środki pomocowe UE			502 417	466 494	92,85%
	własne			32 524 291	18 349 599	56,42%
	własne-dofinansowanie zleconych			173 290	171 937	99,22%
II. Szczecin - miasto nowoczesnej, konkurencyjnej i innowacyjnej gospodarki				13 344 710	12 459 329	93,37%
	II.3. Zdynamizowanie rozwoju turystyki z wykorzystaniem zasobów przyrodniczych i dziedzictwa historyczno-kulturowego			13 344 710	12 459 329	93,37%
	dotacje			423 400	423 400	100,00%
	własne			12 921 310	12 035 929	93,15%
III. Szczecin - miasto o wysokim potencjale kapitału intelektualnego				104 778 727	92 711 054	88,48%
	III.1. Budowanie kapitału społecznego szczecinian, wzrost zaufania między ludźmi, poprawa relacji Miasto-Obywatel oraz pobudzanie aktywności społecznej			19 863 178	13 130 136	66,10%
	dotacje			15 000	15 000	100,00%
	własne			19 848 178	13 115 136	66,08%
	III.2. Wspieranie rozwoju szczecińskiego ośrodka naukowego oraz współpracy środowisk nauki, gospodarki, kultury, sportu oraz lokalnych elit			200 000	200 000	100,00%

	własne			200 000	200 000	100,00%
	III.3. Poszerzanie zakresu, dostępności i jakości edukacji			84 715 549	79 380 918	93,70%
	własne			84 715 549	79 380 918	93,70%
	IV. Szczecin - atrakcyjne miasto metropolitalne			572 214 839	500 184 721	87,41%
	IV.2. Poprawa dostępności transportowej i układu komunikacyjnego miasta			502 065 863	431 634 133	85,97%
	Fundusz Covid			28 262 500	28 262 500	100,00%
	partycypacja			1 500 000	1 498 348	99,89%
	środki pomocowe UE			175 536 338	152 092 749	86,64%
	własne			296 767 025	249 780 536	84,17%
	IV.3. Wspieranie rozwoju i harmonizacja metropolitalnych funkcji Szczecina oraz realizacja projektów budujących prestiż miasta			70 148 976	68 550 588	97,72%
	dotacje			609 310	609 310	100,00%
	własne			69 539 666	67 941 278	97,70%
	I.1 Ochrona oraz wykorzystanie walorów przyrodniczych			13 411 963	8 900 911	66,37%
	partycypacja			420 000	420 000	100,00%
	środki pomocowe UE			67 500	67 500	100,00%
	własne			12 924 463	8 413 411	65,10%
	majątkowe			13 411 963	8 900 911	66,37%
	WGK			8 806 076	4 316 558	49,02%
1	„Kwiat na kwiatowej” rewitalizacja zaniedbanej kopuły bunkra na ul. Kwiatowej			50 000	18 090	36,18%
	SBO 2022 - „Kwiat na kwiatowej” rewitalizacja zaniedbanej kopuły bunkra na ul. Kwiatowej			50 000	18 090	36,18%
	własne			50 000	18 090	36,18%
2	„Nasz Ocean” - park wypoczynkowo-rekreacyjny (Płonia-Śmierdnica-Jezierzyce)			80 000	79 151	98,94%
	SBO 2022 - „Nasz Ocean” - park wypoczynkowo-rekreacyjny (Płonia -Śmierdnica-Jezierzyce)			80 000	79 151	98,94%
	własne			80 000	79 151	98,94%
3	Budowa Parku Kieszonkowego przy ulicy Dworcowej z miejscem upamiętnienia Nocy Kryształowej			10 000	0	0,00%
	SBO 2021 - Budowa Parku Kieszonkowego przy ulicy Dworcowej z miejscem upamiętnienia Nocy Kryształowej			10 000	0	0,00%
	własne			10 000	0	0,00%
4	Budowa wiat śmietnikowych			166 193	4 000	2,41%
	Budowa wiat śmietnikowych			166 193	4 000	2,41%
	własne			166 193	4 000	2,41%
5	Jeziorko Słoneczne, Gumieńce - poprawa infrastruktury rekreacyjno-rowerowej. Budowa brakującego odcinka drogi rowero-rolkowej wokół J. Słonecznego, budowa skateparku przy Taczaka			760 000	4 920	0,65%
	SBO 2021 - Jeziorko Słoneczne, Gumieńce - poprawa infrastruktury rekreacyjno-rowerowej. Budowa brakującego odcinka drogi rowero-rolkowej wokół J. Słonecznego, budowa skateparku przy Taczaka			760 000	4 920	0,65%
	własne			760 000	4 920	0,65%
6	Kolorowa Kraina dla dzieci w Dąbiu			1 124 528	349 909	31,12%
	SBO 2021 - Kolorowa Kraina dla dzieci w Dąbiu			1 124 528	349 909	31,12%
	własne			1 124 528	349 909	31,12%

7	Kurs na Północ - cała naprzód! rekreacyjny skwer Królewskiego Krucza, Turystyczna Wkrzańska, retro przystanek Robotnicza i ławeczka Tilebeinów			305 000	267 401	87,67%
	SBO 2022 - Kurs na Północ - cała naprzód! rekreacyjny skwer Królewskiego Krucza, Turystyczna Wkrzańska, retro przystanek Robotnicza i ławeczka Tilebeinów			305 000	267 401	87,67%
	własne			305 000	267 401	87,67%
8	Modernizacja ekoportów			26 000	25 364	97,55%
	Modernizacja ekoportów			26 000	25 364	97,55%
	własne			26 000	25 364	97,55%
9	Ogród Zabawy i Odpoczynku w Parku Pomorzańskim			78 000	3 000	3,85%
	SBO 2022 - Ogród Zabawy i Odpoczynku w Parku Pomorzańskim			78 000	3 000	3,85%
	własne			78 000	3 000	3,85%
10	Park Kasprowicza			84 965	84 255	99,16%
	Modernizacja alei Fałata w Parku Kasprowicza			84 965	84 255	99,16%
	własne			84 965	84 255	99,16%
11	Park kieszonkowy Turzyn			186 706	2 706	1,45%
	SBO 2020 - Park kieszonkowy Turzyn			186 706	2 706	1,45%
	własne			186 706	2 706	1,45%
12	Park przy ul. Złotowskiej			100 000	97 200	97,20%
	SBO 2021 - Park przy ul. Złotowskiej			100 000	97 200	97,20%
	własne			100 000	97 200	97,20%
13	Parkowe źródelka dla ciebie i pupila			155 000	149 000	96,13%
	SBO 2022 - Parkowe źródelka dla ciebie i pupila			155 000	149 000	96,13%
	własne			155 000	149 000	96,13%
14	Polana Rodzinna Księżnej Dąbrówki i Portowy Fotopunkt Grobla			760 000	699	0,09%
	SBO 2021 - Polana Rodzinna Księżnej Dąbrówki i Portowy Fotopunkt Grobla			760 000	699	0,09%
	własne			760 000	699	0,09%
23	Program cieków wodnych			557 925	518 314	92,90%
	Budowa zbiornika retencyjnego wraz ze strumieniem Żółwinka/Skolwinka przy ul. Celulozowej			28 998	0	0,00%
	własne			28 998	0	0,00%
	Przebudowa strumienia Warszewiec			528 927	518 314	97,99%
	własne			528 927	518 314	97,99%
65	Program gospodarki deszczowej			3 020 759	2 282 019	75,54%
	Budowa kanalizacji deszczowej odwadniającej ulicę Derdowskiego			60 885	0	0,00%
	własne			60 885	0	0,00%
	Budowa kanalizacji deszczowej w ul. E. Plater			127 920	127 920	100,00%
	własne			127 920	127 920	100,00%
	Budowa kanalizacji deszczowej w ul. Siewnej			350 000	19 680	5,62%
	własne			350 000	19 680	5,62%
	Budowa kanalizacji deszczowej w ul. Widuchowskiej i Dębogórskiej			83 000	83 000	100,00%
	własne			83 000	83 000	100,00%
	Modernizacja przepompowni przy ul. Przestrzennej			158 978	158 978	100,00%
	własne			158 978	158 978	100,00%
	Montaż separatora przy ul. Stołczyńskiej			175 800	50 061	28,48%
	własne			175 800	50 061	28,48%

	Odprowadzanie wód deszczowych i roztopowych z rejonu ul. Polickiej – Szosa Polska			1 074 413	1 074 412	100,00%
	partycypacja			420 000	420 000	100,00%
	własne			654 413	654 412	100,00%
	Prace interwencyjne - kanalizacja deszczowa			69 473	69 398	99,89%
	własne			69 473	69 398	99,89%
	Przebudowa kanalizacji deszczowej w ul. Chopina			250 000	28 290	11,32%
	własne			250 000	28 290	11,32%
	Przebudowa kanału deszczowego w ul. Włodkowica			188 309	188 309	100,00%
	własne			188 309	188 309	100,00%
	Przebudowa odcinka kanalizacji drenarsko – melioracyjnej pomiędzy ulicami: Dąbrówki-Kościelna-Monterska			78 860	78 850	99,99%
	własne			78 860	78 850	99,99%
	Renowacja kanalizacji deszczowej w ul. Chłopskiej			403 121	403 121	100,00%
	własne			403 121	403 121	100,00%
66	Przystań Szczecin Klucz			130 000	57 564	44,28%
	SBO 2021 - Przystań Szczecin Klucz			130 000	57 564	44,28%
	własne			130 000	57 564	44,28%
68	Rewitalizacja Parku Kasprowicza w okolicy ulic Juliusza Słowackiego, Zacisznej i Piotra Skargi			840 000	2 952	0,35%
	SBO 2020 - Rewitalizacja Parku Kasprowicza w okolicy ulic Juliusza Słowackiego, Zacisznej i Piotra Skargi			840 000	2 952	0,35%
	własne			840 000	2 952	0,35%
69	Wykonanie przyłącza kanalizacyjnego do składowiska odpadów przy ul. Komety			371 000	370 015	99,73%
	Wykonanie przyłącza kanalizacyjnego do składowiska odpadów przy ul. Komety			371 000	370 015	99,73%
	własne			371 000	370 015	99,73%
WIM				92 856	91 842	98,91%
72	Budowa kanalizacji deszczowej w ul. Kniewskiej i Lubczyńskiej wraz z infrastrukturą towarzyszącą oraz przebudowa ul. Lubczyńskiej i Goleniowskiej	02.01		51 302	51 302	100,00%
	Budowa kanalizacji deszczowej w ul. Kniewskiej i Lubczyńskiej wraz z infrastrukturą towarzyszącą			51 302	51 302	100,00%
	własne			51 302	51 302	100,00%
73	Park Kasprowicza			2 998	2 998	100,00%
	Budowa ciągów komunikacyjnych - WIM			2 998	2 998	100,00%
	własne			2 998	2 998	100,00%
74	Program gospodarki deszczowej			38 556	37 542	97,37%
	Budowa wpustów wraz z odprowadzeniem do kanalizacji w ul. Mazurskiej i Wroniej			38 556	37 542	97,37%
	własne			38 556	37 542	97,37%
WK				160 000	159 934	99,96%
75	Park Kasprowicza			160 000	159 934	99,96%
	Budowa ogrodzenia przy jeziorze Rusalka - WK			160 000	159 934	99,96%
	własne			160 000	159 934	99,96%
WOŚr				4 240 811	4 236 970	99,91%
76	„Hotel” dla jaskółek czyli naturalna forma walki z komarami i innymi niechcianymi owadami			47 780	47 780	100,00%
	SBO 2021 - „Hotel” dla jaskółek czyli naturalna forma walki z komarami i innymi niechcianymi owadami			47 780	47 780	100,00%
	własne			47 780	47 780	100,00%

78	Nasadzenia drzew i krzewów na terenie Miasta			3 705 531	3 702 639	99,92%
	Nasadzenia drzew i krzewów na terenie Miasta			3 705 531	3 702 639	99,92%
	własne			3 705 531	3 702 639	99,92%
79	Park Kieszonkowy - Ogród zmysłów przy ul. Dembowskiego/Niemcewicza			40 000	39 729	99,32%
	SBO 2023 - Park Kieszonkowy - Ogród zmysłów przy ul. Dembowskiego/Niemcewicza			40 000	39 729	99,32%
	własne			40 000	39 729	99,32%
80	Polepszenie dostępności turystycznej lasów miejskich Szczecina			380 000	379 322	99,82%
	Polepszenie dostępności turystycznej lasów miejskich Szczecina			380 000	379 322	99,82%
	własne			380 000	379 322	99,82%
81	Zefirek – Program wymiany pieców i kotłów węglowych na terenie Szczecina			67 500	67 500	100,00%
	Zefirek – Program wymiany pieców i kotłów węglowych na terenie Szczecina			67 500	67 500	100,00%
	środki pomocowe UE			67 500	67 500	100,00%
WZP				112 220	95 607	85,20%
82	Inwestycje związane z funkcjonowaniem Spółki Wodnej „Międzyodrze”			95 000	95 000	100,00%
	Inwestycje związane z funkcjonowaniem Spółki Wodnej „Międzyodrze”			95 000	95 000	100,00%
	własne			95 000	95 000	100,00%
85	Stacja Wodna Podjuchy nad Regalicą			17 220	607	3,52%
	SBO 2016 - Projekt i wykonanie Stacji Wodnej Podjuchy nad Regalicą			17 220	607	3,52%
	własne			17 220	607	3,52%
I.2. Rewitalizacja i rozwój przestrzeni miejskiej				182 109 975	157 381 082	86,42%
	dotacje			39 950 680	39 681 786	99,33%
	Fundusz Covid			1 893 108	1 117 448	59,03%
	własne			140 266 026	116 581 687	83,11%
	własne-dofinansowanie zleconych			161	161	100,00%
	majątkowe			182 109 975	157 381 082	86,42%
BAM				28 468 498	15 378 990	54,02%
89	Rewitalizacja obszaru przestrzeni publicznej i zabudowy śródmiejskiego odcinka Alei Wojska Polskiego			28 468 498	15 378 990	54,02%
	Nadzór autorski nad dokumentacją budowlaną i wykonawczą dot. śródmiejskiego odcinka Alei Wojska Polskiego			160 000	130 000	81,25%
	własne			160 000	130 000	81,25%
	Zagospodarowanie przestrzeni publicznej w obszarze Alei Wojska Polskiego			28 308 498	15 248 990	53,87%
	własne			28 308 498	15 248 990	53,87%
BGM				30 000	28 455	94,85%
92	Budowa Regionalnej Infrastruktury Informacji Przestrzennej Województwa Zachodniopomorskiego			30 000	28 455	94,85%
	Budowa Regionalnej Infrastruktury Informacji Przestrzennej Województwa Zachodniopomorskiego			30 000	28 455	94,85%
	własne			30 000	28 455	94,85%
BMKZ				1 893 108	1 117 448	59,03%
93	Bezpieczne i przyjazne miasto w czasach COVID-19 – rozwój infrastruktury dydaktycznej Uniwersytetu Szczecińskiego			1 893 108	1 117 448	59,03%

	Bezpieczne i przyjazne miasto w czasach COVID-19 – rozwój infrastruktury dydaktycznej Uniwersytetu Szczecińskiego – Koronawirus			1 893 108	1 117 448	59,03%
	Fundusz Covid			1 893 108	1 117 448	59,03%
BOU				11 400	11 400	100,00%
116	Modernizacja gmachu Urzędu Miasta			11 400	11 400	100,00%
	Modernizacja ogrodu od strony Sali sesyjnej			11 400	11 400	100,00%
	własne			11 400	11 400	100,00%
WAiB				238 161	79 581	33,41%
119	Nadzór nad procesem budowlanym			13 161	13 161	100,00%
	Nadzór nad procesem budowlanym			13 161	13 161	100,00%
	dotacje			13 000	13 000	100,00%
	własne-dofinansowanie zleconych			161	161	100,00%
120	Wirtualne muzeum Pogoni Szczecin			225 000	66 420	29,52%
	SBO 2022 - Projekt, przygotowanie ścian i wykonanie murali wraz z zabezpieczeniem			225 000	66 420	29,52%
	własne			225 000	66 420	29,52%
WGK				16 751 342	13 295 631	79,37%
121	Aktualizacja „Polityki przestrzennej Szczecina”			103 320	103 320	100,00%
	Opracowania analityczne			103 320	103 320	100,00%
	własne			103 320	103 320	100,00%
122	BEZPIECZNE OSIEDLE BUKOWE-KŁĘSKOWO - monitoring na parkingach i doświetlone przejścia dla pieszych			47 500	47 500	100,00%
	SBO 2023 - Bezpieczne Osiedle Bukowe - Kłęskowo - monitoring na parkingach i doświetlone przejścia dla pieszych			47 500	47 500	100,00%
	własne			47 500	47 500	100,00%
126	Budowa i modernizacja placów zabaw	01.03		725 819	682 038	93,97%
	Budowa placu zabaw przy ul. Grzywińskiej			70 000	69 850	99,79%
	własne			70 000	69 850	99,79%
	Plac zabaw przy ul. Abrahama			594 000	555 376	93,50%
	własne			594 000	555 376	93,50%
	Plac zabaw przy ul. Marynarskiej			61 819	56 812	91,90%
	własne			61 819	56 812	91,90%
127	Budowa schroniska dla bezdomnych zwierząt			415 000	414 017	99,76%
	Budowa schroniska dla bezdomnych zwierząt			415 000	414 017	99,76%
	własne			415 000	414 017	99,76%
128	Kurs na Północ - cała naprzód! Spacerowa, Tęczowa do Alt Buchholz			60 000	0	0,00%
	SBO 2022 - Kurs na Północ - cała naprzód! Spacerowa, Tęczowa do Alt Buchholz			60 000	0	0,00%
	własne			60 000	0	0,00%
129	KURS NA PÓŁNOC- PRZYJAZNE I SPORTOWE MACIEJKOWE WZÓGRZE - budowa miejsc parkingowych i street workout w parku			205 000	53 013	25,86%
	SBO 2023 - KURS NA PÓŁNOC- PRZYJAZNE I SPORTOWE MACIEJKOWE WZÓGRZE - budowa miejsc parkingowych i street workout w parku			205 000	53 013	25,86%
	własne			205 000	53 013	25,86%
130	KURS NA PÓŁNOC- ZIELONA PRZYGODA- 3 mln m³ czystego powietrza- Odfosfaniacz, odrestaurowanie rekreacyjnego otoczenia wieży			85 000	42 435	49,92%

	SBO 2023 - KURS NA PÓŁNOC- ZIELONA PRZYGODA- 3 mln m3 czystego powietrza- Odfosfaniacz, odrestaurowanie rekreacyjnego otoczenia wieży			85 000	42 435	49,92%
	własne			85 000	42 435	49,92%
131	Międzypokoleniowe miejsce spotkań/zabaw na osiedlu Książąt Pomorskich			420 000	46 647	11,11%
	SBO 2023 - Międzypokoleniowe miejsce spotkań/zabaw na osiedlu Książąt Pomorskich			420 000	46 647	11,11%
	własne			420 000	46 647	11,11%
151	Modernizacja cmentarzy komunalnych			728 700	264 354	36,28%
	Ogrodzenie Cmentarza Centralnego			32 700	32 700	100,00%
	własne			32 700	32 700	100,00%
	Rozbudowa cmentarza komunalnego w Wielgowie			500 000	35 840	7,17%
	własne			500 000	35 840	7,17%
	Zagospodarowanie Cmentarza przy ul. Bronowickiej			196 000	195 814	99,91%
	własne			196 000	195 814	99,91%
155	Modernizacja i wyposażenie kąpielisk			315 000	314 850	99,95%
	Modernizacja i wyposażenie kąpielisk			315 000	314 850	99,95%
	własne			315 000	314 850	99,95%
158	Modernizacja nabrzeży miejskich			1 849 015	1 755 579	94,95%
	Modernizacja nabrzeży miejskich			1 849 015	1 755 579	94,95%
	własne			1 849 015	1 755 579	94,95%
159	Oświetlenie oraz remont chodnika wokół skweru im. Dobrowolskiego			203 000	202 381	99,70%
	SBO 2022 - Oświetlenie oraz remont chodnika wokół skweru im. Dobrowolskiego			203 000	202 381	99,70%
	własne			203 000	202 381	99,70%
160	Oświetlenie parku przy ulicy Boryny			60 000	36 900	61,50%
	SBO 2023 - Oświetlenie parku przy ulicy Boryny			60 000	36 900	61,50%
	własne			60 000	36 900	61,50%
161	Park Trampolin oraz liniarnia w Parku Międzyosiedlowym			9 840	9 840	100,00%
	SBO 2023 - Park Trampolin oraz liniarnia w Parku Międzyosiedlowym			9 840	9 840	100,00%
	własne			9 840	9 840	100,00%
162	Piastów Chill Garden			100 000	36 900	36,90%
	SBO 2023 - Piastów Chill Garden			100 000	36 900	36,90%
	własne			100 000	36 900	36,90%
163	Plac zabaw w Ogrodzie Jordanowskim			423 583	24 231	5,72%
	SBO 2023 - PLAC ZABAW W OGRODZIE JORDANOWSKIM			423 583	24 231	5,72%
	własne			423 583	24 231	5,72%
164	Place zabaw na Słonecznym i Majowym			650 000	0	0,00%
	SBO 2022 - Place zabaw na Słonecznym i Majowym			650 000	0	0,00%
	własne			650 000	0	0,00%
169	Program „Pieszcy w mieście”	04.02		169 990	169 557	99,75%
	Doświetlenie przejść dla pieszych			169 990	169 557	99,75%
	własne			169 990	169 557	99,75%
181	Program budowy parkingów			130 000	129 765	99,82%
	Budowa miejsc postojowych w ciągu ul. Starkiewicza			50 000	49 815	99,63%
	własne			50 000	49 815	99,63%

	Rozbudowa parkingu – ul. Turkusowa			80 000	79 950	99,94%
	własne			80 000	79 950	99,94%
222	Program oświetlenia ulic			87 500	87 498	100,00%
	Budowa oświetlenia w ciągu ul. Żyznej			49 000	48 998	100,00%
	własne			49 000	48 998	100,00%
	ul. Koszarowa			38 500	38 500	100,00%
	własne			38 500	38 500	100,00%
254	Program parków, skwerów i zieleńców			6 942 992	6 941 708	99,98%
	Budowa parku na Psim Polu			3 611 838	3 611 506	99,99%
	własne			3 611 838	3 611 506	99,99%
	Doposażenie psiego wybiegu przy ul. Poronińskiej			55 300	55 296	99,99%
	własne			55 300	55 296	99,99%
	Doposażenie psiego wybiegu przy ul. Budziszynskiej			95 700	95 635	99,93%
	własne			95 700	95 635	99,93%
	Park przy ul. Hożej			2 670 614	2 669 871	99,97%
	własne			2 670 614	2 669 871	99,97%
	Park przy ul. Okulickiego			509 540	509 399	99,97%
	własne			509 540	509 399	99,97%
260	Program remontów i przebudowy fontann i basenów ppoż.			100 000	36 890	36,89%
	Ptasia studnia na Różance			100 000	36 890	36,89%
	własne			100 000	36 890	36,89%
264	Regulacja stosunków wodnych w rejonie Parku Leśnego Arkońskiego			28 352	0	0,00%
	Regulacja stosunków wodnych w rejonie Parku Leśnego Arkońskiego			28 352	0	0,00%
	własne			28 352	0	0,00%
265	Rekreacja i wypoczynek dla dzieci i dorosłych na Słonecznym i Majowym			240 000	49 000	20,42%
	SBO 2023 – Rekreacja i wypoczynek dla dzieci i dorosłych na Słonecznym i Majowym			240 000	49 000	20,42%
	własne			240 000	49 000	20,42%
266	Rewitalizacja alejek i modernizacja otoczenia w Parku Żeromskiego			58 300	58 300	100,00%
	Rewitalizacja alejek i modernizacja otoczenia w Parku Żeromskiego			58 300	58 300	100,00%
	własne			58 300	58 300	100,00%
270	Rewitalizacja Wieży Quistorpa			90 000	36 900	41,00%
	SBO 2022 – Rewitalizacja Wieży Quistorpa			90 000	36 900	41,00%
	własne			90 000	36 900	41,00%
271	Rozbudowa placu zabaw w Parku Andersa			394 917	6 444	1,63%
	SBO 2023 – Rozbudowa placu zabaw w Parku Andersa			394 917	6 444	1,63%
	własne			394 917	6 444	1,63%
272	SKATEPARK w DĄBIU – rozbudowa przestrzeni sportowo-rekreacyjnej na placu „ORŁA”			778 003	777 539	99,94%
	SBO 2020 – SKATEPARK w DĄBIU – rozbudowa przestrzeni sportowo-rekreacyjnej na placu „ORŁA”			778 003	777 539	99,94%
	własne			778 003	777 539	99,94%
273	Śmietniki podziemne			495 174	420 463	84,91%
	SBO 2022 – Śmietniki podziemne			495 174	420 463	84,91%
	własne			495 174	420 463	84,91%

274	Uporządkowanie zewnętrznych instalacji kanalizacyjnych w rejonie Szkoły Podstawowej nr 13 przy ul. Bałtyckiej			49 200	49 200	100,00%
	Uporządkowanie zewnętrznych instalacji kanalizacyjnych w rejonie Szkoły Podstawowej nr 13 przy ul. Bałtyckiej			49 200	49 200	100,00%
	własne			49 200	49 200	100,00%
275	Wydatki inwestycyjne Zakładu Usług Komunalnych			184 700	184 562	99,93%
	Zakupy inwestycyjne Zakładu Usług Komunalnych			184 700	184 562	99,93%
	własne			184 700	184 562	99,93%
276	Zagospodarowanie skweru przy ul. Dembowskiego wraz z budową miejsc parkingowych			340 429	313 799	92,18%
	SBO 2022 - Zagospodarowanie skweru przy ul. Dembowskiego wraz z budową miejsc parkingowych			340 429	313 799	92,18%
	własne			340 429	313 799	92,18%
277	Zbudujemy największy plac zabaw na osiedlu Arkońskim (ul. Zakole przy boisku i siłowni)			261 008	0	0,00%
	SBO 2021 - Zbudujemy największy plac zabaw na osiedlu Arkońskim (ul. Zakole przy boisku i siłowni)			261 008	0	0,00%
	własne			261 008	0	0,00%
WIM				1 219 875	1 157 238	94,87%
288	Budowa oświetlenia w ciągu chodnika łączącego ul. Dunikowskiego z al. Powstańców Wielkopolskich w Szczecinie			19 065	15 252	80,00%
	SBO 2023 - Budowa oświetlenia w ciągu chodnika łączącego ul. Dunikowskiego z al. Powstańców Wielkopolskich w Szczecinie			19 065	15 252	80,00%
	własne			19 065	15 252	80,00%
289	Dokumentacja i pozyskanie terenów			40 000	10 437	26,09%
	Dokumentacja i pozyskanie terenów oraz monitoring zakończonych inwestycji dofinansowywanych środkami pomocowymi UE			40 000	10 437	26,09%
	własne			40 000	10 437	26,09%
290	Modernizacja gmachu Urzędu Miasta			1 150 810	1 131 549	98,33%
	Modernizacja gmachu Urzędu Miasta - WIM			1 150 810	1 131 549	98,33%
	własne			1 150 810	1 131 549	98,33%
291	Osiedle Glinki			10 000	0	0,00%
	Osiedle Glinki			10 000	0	0,00%
	własne			10 000	0	0,00%
WINF				149 368	145 051	97,11%
292	BEZPIECZNE OSIEDLE BUKOWE-KŁĘSKOWO - monitoring na parkingach i doświetlone przejścia dla pieszych			149 368	145 051	97,11%
	SBO 2023 - monitoring na parkingach i doświetlone przejścia dla pieszych - WINF			149 368	145 051	97,11%
	własne			149 368	145 051	97,11%
WK				339 545	176 888	52,10%
293	Modernizacja obiektów Miejskiej Biblioteki Publicznej			98 095	96 888	98,77%
	Modernizacja obiektów Miejskiej Biblioteki Publicznej			98 095	96 888	98,77%
	własne			98 095	96 888	98,77%
294	Teatralny plac zabaw przy Pleciudze			100 000	80 000	80,00%
	SBO 2023 - Teatralny plac zabaw przy Pleciudze			100 000	80 000	80,00%
	własne			100 000	80 000	80,00%
295	Wirtualne muzeum Pogoni Szczecin			141 450	0	0,00%
	SBO 2022 - Wykonanie tabliczek przy Orlikach			141 450	0	0,00%
	własne			141 450	0	0,00%

	WMiRSPN		89 695 441	85 652 943	95,49%
296	„Sąsiedzka Wspólnota” - park kieszonkowy, plac zabaw i parking w sercu kwartału 34 (ulice Krzywoustego, Małkowskiego, Królowej Jadwigi, al. Piastów).		74 852	63 551	84,90%
	SBO 2022 - „Sąsiedzka Wspólnota” - park kieszonkowy, plac zabaw i parking w sercu kwartału 34 (ulice Krzywoustego, Małkowskiego, Królowej).		74 852	63 551	84,90%
	własne		74 852	63 551	84,90%
297	Ładnie koło pętli na Wiosny Ludów		50 000	0	0,00%
	SBO 2023 - Ładnie koło pętli na Wiosny Ludów		50 000	0	0,00%
	własne		50 000	0	0,00%
298	MIĘDZYPOKOLENIOWA REKREACJA W ŚRÓDMIEŚCIU		60 000	0	0,00%
	SBO 2023 - MIĘDZYPOKOLENIOWA REKREACJA W ŚRÓDMIEŚCIU		60 000	0	0,00%
	własne		60 000	0	0,00%
299	Miejsce spotkań - zabawa i wypoczynek na Zawadzkiego		392 824	388 091	98,80%
	SBO 2022 - Miejsce spotkań - zabawa i wypoczynek na Zawadzkiego		392 824	388 091	98,80%
	własne		392 824	388 091	98,80%
305	Modernizacja budynków zasobu Wspólnot Mieszkaniowych z udziałem Gminy Miasto Szczecin objętego funduszem remontowym		18 942 686	18 942 641	100,00%
	Lokale mieszkalne – zasób komunalny - STBS		1 909 413	1 909 412	100,00%
	własne		1 909 413	1 909 412	100,00%
	Lokale mieszkalne – zasób komunalny - ZBiLK		12 857 308	12 857 308	100,00%
	własne		12 857 308	12 857 308	100,00%
	Lokale mieszkalne - zasób socjalny – STBS		240 118	240 117	100,00%
	własne		240 118	240 117	100,00%
	lokale mieszkalne - zasób socjalny – ZBiLK		2 350 923	2 350 923	100,00%
	własne		2 350 923	2 350 923	100,00%
	Lokale użytkowe – STBS		236 880	236 880	100,00%
	własne		236 880	236 880	100,00%
	Lokale użytkowe – ZBiLK		1 348 044	1 348 000	100,00%
	własne		1 348 044	1 348 000	100,00%
306	Modernizacja obiektu jednostki ochotniczej straży pożarnej w Szczecinie – Śmierdnicy oraz części rekreacyjnej przeznaczonej dla mieszkańców		550 000	102 169	18,58%
	SBO 2021 - Modernizacja obiektu jednostki ochotniczej straży pożarnej w Szczecinie – Śmierdnicy oraz części rekreacyjnej przeznaczonej dla mieszkańców		550 000	102 169	18,58%
	własne		550 000	102 169	18,58%
319	Modernizacje i remonty obiektów na terenach nieposiadających zarządcy		1 926 074	1 925 067	99,95%
	Modernizacje i remonty obiektów na terenach nieposiadających zarządcy		1 926 074	1 925 067	99,95%
	własne		1 926 074	1 925 067	99,95%
320	Plac aktywnej rekreacji dla maluchów, średniaków, młodzieży, dorosłych i seniorów. Położony między ulicami Parkową, Emilii Plater, Miedzianą i 1 Maja.		56 295	47 795	84,90%
	SBO 2022 - Plac aktywnej rekreacji dla maluchów, średniaków, młodzieży, dorosłych i seniorów. Położony między ulicami Parkową, Emilii Plater, Miedzianą i 1 Maja.		56 295	47 795	84,90%
	własne		56 295	47 795	84,90%
322	Podwyższenie kapitału STBS - Osiedle mieszkaniowe przy ul. Pokładowej/Masztowej/Oficerskiej		26 999 798	26 996 001	99,99%

	Osiedle mieszkaniowe przy ul. Pokładowej/Masztowej/Oficerskiej - etap II - podwyższenie kapitału STBS		26 999 798	26 996 001	99,99%
	dotacje		23 718 058	23 717 131	100,00%
	własne		3 281 740	3 278 870	99,91%
327	Podwyższenie kapitału STBS - Osiedle Wrzosowe Wzgórze		5 475 949	5 475 949	100,00%
	Osiedle Wrzosowe Wzgórze przy ul. Szosa Polska i ul. Policzkiej - etap III - podwyższenie kapitału STBS		5 475 949	5 475 949	100,00%
	dotacje		5 475 949	5 475 949	100,00%
329	Podwyższenie kapitału STBS - przebudowa zespołu oficyn przy ul. B. Śmiałego 34,35,36 wraz zagospodarowaniem wnętrza podwórza		5 475 429	5 475 428	100,00%
	Przebudowa zespołu oficyn przy ul. B. Śmiałego 34,35,36 wraz zagospodarowaniem wnętrza podwórza - podwyższenie kapitału STBS		5 475 429	5 475 428	100,00%
	dotacje		5 475 429	5 475 428	100,00%
377	Pozyskiwanie, modernizacja budynków i wolnych lokali mieszkalnych		20 851 656	19 656 279	94,27%
	Modernizacja budynków - wprowadzenie łazienek i w.c. do mieszkań komunalnych - STBS		371 527	304 361	81,92%
	własne		371 527	304 361	81,92%
	Program Małych Ulepszeń - ZBiLK		4 000 000	3 654 482	91,36%
	własne		4 000 000	3 654 482	91,36%
	STBS - Modernizacja budynków - wprowadzenie łazienek i w.c. do mieszkań komunalnych przy ul. Boh. Warszawy 99/10, ul. Sanatoryjnej 39a/3, ul. Puckiej 21/2		228 473	228 472	100,00%
	dotacje		182 778	182 778	100,00%
	własne		45 695	45 694	100,00%
	STBS - Pozyskiwanie, modernizacja budynków i wolnych lokali mieszkalnych		1 430 000	1 404 966	98,25%
	własne		1 430 000	1 404 966	98,25%
	STBS - Remont filii miejskiej Biblioteki Publicznej przy ul. Batalionów Chłopskich 26a		130 000	123 000	94,62%
	własne		130 000	123 000	94,62%
	ZBiLK - Pozyskiwanie, modernizacja budynków i wolnych lokali mieszkalnych		11 280 122	10 864 421	96,31%
	własne		11 280 122	10 864 421	96,31%
	ZBiLK- Modernizacja lokali przy ul. Bolesława Śmiałego 28of/22, Czesława 10f/17, Firlika 48/13, Kolejowa 9/5, Mazurska 20of/26, Poczтовая 41of/9, Krasińskiego 90/7, Monte Cassino 12of/20, Sikorskiego 30f/16, Stołczyńska 124/8, Stołczyńska 173/1,		1 625 729	1 550 438	95,37%
	dotacje		1 300 583	1 240 350	95,37%
	własne		325 146	310 088	95,37%
	ZBiLK- Modernizacja lokali przy ul. Bolesława Śmiałego 1a of/12, Dąbrówki 21/11, Dąbrówki 21/14, Dubois 24/4, Jagiellońska 2 of/12, Jagielly 11 of/19, Kolumba 6a/16, Kołtataja 27 of/13, Królowej Jadwigi 32 of/22, Langiewicza 11 of/12, Montwiłła 9/4,		1 785 805	1 526 139	85,46%
	dotacje		1 428 644	1 220 911	85,46%
	własne		357 161	305 228	85,46%
387	Program zielone podwórka i przedogródki		465 687	446 005	95,77%
	Program Zielone podwórka		145 107	144 350	99,48%
	własne		145 107	144 350	99,48%
	Program zielone przedogródki		320 580	301 656	94,10%
	własne		320 580	301 656	94,10%

393	Przygotowanie nieruchomości	04.02		2 123 422	1 165 244	54,88%
	Koszty pozyskiwania służebności na rzecz terenów inwestycyjnych przygotowywanych do zbycia przez WZiON			40 000	0	0,00%
	własne			40 000	0	0,00%
	Pokrycie wartości nakładów inwestycyjnych poniesionych na remont lokalu			124 528	124 526	100,00%
	własne			124 528	124 526	100,00%
	Przygotowanie nieruchomości dla celów inwestycyjnych - WMIRSPN			1 952 222	1 034 045	52,97%
	własne			1 952 222	1 034 045	52,97%
	Ustanowienie służebności gruntowej - WMIRSPN			6 672	6 672	100,00%
	własne			6 672	6 672	100,00%
399	Przyłączenie budynków do nowej sieci wodno-kanalizacyjnej			4 650 000	3 458 122	74,37%
	Przyłączenie budynków do nowej sieci wodno-kanalizacyjnej - STBS			500 000	458 846	91,77%
	własne			500 000	458 846	91,77%
	Przyłączenie budynków do sieci wodno-kanalizacyjnej wraz z likwidacją toalet poza budynkiem - ZBiLK			45 000	40 917	90,93%
	własne			45 000	40 917	90,93%
	Wykonanie toalet w lokalach mieszkalnych - ZBiLK			4 105 000	2 958 359	72,07%
	własne			4 105 000	2 958 359	72,07%
401	Rynek dla Podjuch wraz z przestrzenią kulturalno - rekreacyjną			90 000	0	0,00%
	SBO 2022 - Rynek dla Podjuch wraz z przestrzenią kulturalno - rekreacyjną			90 000	0	0,00%
	własne			90 000	0	0,00%
402	Spacerowy Szczecin - zachwycająca ul. Wielkopolska (ŚRÓDMIEŚCIE PÓŁNOC)			1 095 277	1 095 277	100,00%
	SBO 2020 - Spacerowy Szczecin - zachwycająca ul. Wielkopolska (ŚRÓDMIEŚCIE PÓŁNOC)			1 095 277	1 095 277	100,00%
	własne			1 095 277	1 095 277	100,00%
403	Zarządzanie nieruchomościami			415 492	415 325	99,96%
	Zakupy inwestycyjne - ZBiLK			415 492	415 325	99,96%
	własne			415 492	415 325	99,96%
WOŚr				63 157	44 678	70,74%
405	Poidelka na trasie biegowo - rowerowej wokół Arkonki			63 157	44 678	70,74%
	SBO 2020 - Poidelka na trasie biegowo - rowerowej wokół Arkonki			63 157	44 678	70,74%
	własne			63 157	44 678	70,74%
WS				3 398 119	3 397 346	99,98%
406	Boisko dla Bukowa!			3 215 769	3 215 682	100,00%
	SBO 2020 - Boisko dla Bukowa!			3 215 769	3 215 682	100,00%
	własne			3 215 769	3 215 682	100,00%
408	Odbetonowanie okolicy Netto Arena			32 000	31 882	99,63%
	SBO 2023 - Odbetonowanie okolicy Netto Arena			32 000	31 882	99,63%
	własne			32 000	31 882	99,63%
409	Plac zabaw na ul. Modrej			95 000	94 432	99,40%
	Plac zabaw na ul. Modrej			95 000	94 432	99,40%
	własne			95 000	94 432	99,40%
410	Rozbudowa obiektu sportowego dla Świt Skolwin			55 350	55 350	100,00%
	Rozbudowa obiektu sportowego dla Świt Skolwin			55 350	55 350	100,00%

	własne			55 350	55 350	100,00%
WZiON				9 367 250	9 352 375	99,84%
411	Kino Pionier			2 000 000	1 987 322	99,37%
	Nabycie Kina Pionier			2 000 000	1 987 322	99,37%
	własne			2 000 000	1 987 322	99,37%
414	Przygotowanie nieruchomości	04.02		7 367 250	7 365 052	99,97%
	Przygotowanie nieruchomości dla celów inwestycyjnych oraz wypłata odszkodowań planistycznych – WZiON			7 367 250	7 365 052	99,97%
	własne			7 367 250	7 365 052	99,97%
WZKiOL				2 356 239	2 356 239	100,00%
418	Modernizacja obiektów Komendy Miejskiej Państwowej Straży Pożarnej			2 356 239	2 356 239	100,00%
	Modernizacja obiektów Komendy Miejskiej Państwowej Straży Pożarnej			2 356 239	2 356 239	100,00%
	dotacje			2 356 239	2 356 239	100,00%
WZP				28 128 472	25 186 818	89,54%
419	Dokumentacja i pozyskanie terenów			15 000	0	0,00%
	Dokumentacja i pozyskanie terenów			15 000	0	0,00%
	własne			15 000	0	0,00%
420	Rewitalizacja obszaru przestrzeni publicznej i zabudowy śródmiejskiego odcinka Alei Wojska Polskiego			28 113 472	25 186 818	89,59%
	Zagospodarowanie przestrzeni publicznej w obszarze Alei Wojska Polskiego – WZP			28 113 472	25 186 818	89,59%
	własne			28 113 472	25 186 818	89,59%
I.3. Wspieranie rozwoju efektywnych usług społecznych				41 834 461	19 744 380	47,20%
	dotacje			8 634 463	756 350	8,76%
	środki pomocowe UE			502 417	466 494	92,85%
	własne			32 524 291	18 349 599	56,42%
	własne-dofinansowanie zleconych			173 290	171 937	99,22%
	majątkowe			41 834 461	19 744 380	47,20%
BGM				199 506	198 153	99,32%
423	Zakupy inwestycyjne – MODGiK			199 506	198 153	99,32%
	Zakupy inwestycyjne – MODGiK			199 506	198 153	99,32%
	dotacje			26 216	26 216	100,00%
	własne-dofinansowanie zleconych			173 290	171 937	99,22%
BOU				106 200	105 889	99,71%
424	Funkcjonowanie Urzędu Miasta			106 200	105 889	99,71%
	Zakupy inwestycyjne			106 200	105 889	99,71%
	własne			106 200	105 889	99,71%
WAiB				44 940	43 429	96,64%
425	Zakupy inwestycyjne – BPPM			44 940	43 429	96,64%
	Zakupy inwestycyjne – BPPM			44 940	43 429	96,64%
	własne			44 940	43 429	96,64%
WGK				762 990	628 503	82,37%
426	Aplikacja Alert Miejski			102 090	102 090	100,00%
	Aplikacja Alert Miejski			102 090	102 090	100,00%
	własne			102 090	102 090	100,00%
427	Butelkomaty dla Szczecina			131 900	0	0,00%
	SBO 2020 – Butelkomaty dla Szczecina			131 900	0	0,00%

	własne			131 900	0	0,00%
431	Modernizacja i wyposażenie obiektów Zakładu Usług Komunalnych			119 000	118 299	99,41%
	Modernizacja obiektów - Zakład Usług Komunalnych			105 000	104 304	99,34%
	własne			105 000	104 304	99,34%
	Zakupy inwestycyjne - Zakład Usług Komunalnych			14 000	13 995	99,96%
	własne			14 000	13 995	99,96%
437	Siłownie pod chmurką			410 000	408 114	99,54%
	Budowa siłowni pod chmurką przy ulicach: Dunikowskiego i Milczańskiej			410 000	408 114	99,54%
	własne			410 000	408 114	99,54%
WIM				250 000	0	0,00%
441	Wspólny Dom Hospicyjny			250 000	0	0,00%
	SBO 2023 - Wspólny Dom Hospicyjny			250 000	0	0,00%
	własne			250 000	0	0,00%
WINF				7 826 000	6 384 861	81,59%
442	Gospodarka odpadami			200 000	200 000	100,00%
	Moduł ZSI-FK			200 000	200 000	100,00%
	własne			200 000	200 000	100,00%
443	Rozbudowa i integracja systemu Monitoringu Miejskiego			7 626 000	6 184 861	81,10%
	Rozbudowa i integracja systemu Monitoringu Miejskiego			7 626 000	6 184 861	81,10%
	własne			7 626 000	6 184 861	81,10%
WK				8 487 963	5 925 320	69,81%
445	Budowa obiektu Miejskiej Biblioteki Publicznej - Mediateka Prawobrzeże			6 412 963	3 858 439	60,17%
	Centrum Prawobrzeże			6 412 963	3 858 439	60,17%
	własne			6 412 963	3 858 439	60,17%
453	Modernizacja obiektów instytucji kultury			2 075 000	2 066 881	99,61%
	Modernizacja Domu Kultury 13 Muz			378 000	378 000	100,00%
	własne			378 000	378 000	100,00%
	Modernizacja Domu Kultury Krzemień			90 000	90 000	100,00%
	własne			90 000	90 000	100,00%
	Modernizacja Filharmonii im. M. Karłowicza w Szczecinie			1 028 000	1 027 261	99,93%
	własne			1 028 000	1 027 261	99,93%
	Modernizacja Miejskiego Ośrodka Kultury			190 000	190 000	100,00%
	własne			190 000	190 000	100,00%
	Modernizacja obiektu Teatru Lalek „Pleciuga”			115 000	107 620	93,58%
	własne			115 000	107 620	93,58%
	Modernizacja Willi Lentza			115 000	115 000	100,00%
	własne			115 000	115 000	100,00%
	Ośrodek Teatralny Kana			129 000	129 000	100,00%
	własne			129 000	129 000	100,00%
	Teatr Współczesny w Szczecinie			30 000	30 000	100,00%
	własne			30 000	30 000	100,00%
WMiRSPN				3 120 559	323 257	10,36%
456	Podwyższenie kapitału STBS - Budowa infrastruktury społecznej			1 725 669		0,00%

	Podwyższenie kapitału STBS - Osiedle ul. Pokładowa I i II etap - budowa żłobka i klubu seniora (ul. Fregaty) - WMiRSPN			844 588		0,00%
	dotacje			844 588		0,00%
	Podwyższenie kapitału STBS - ul. Boh. Getta Warszawskiego 5 - budowa żłobka i lokalu na potrzeby usług społecznych - WMiRSPN			620 139		0,00%
	dotacje			620 139		0,00%
	Podwyższenie kapitału STBS - ul. Bolesława Śmiałego 34 - budowa świetlicy - WMiRSPN			260 942		0,00%
	dotacje			260 942		0,00%
457	Pomoc dla repatriantów			373 750	323 257	86,49%
	Zapewnienie lokali mieszkalnych kandydatom na repatriantów i członków ich najbliższej rodziny			373 750	323 257	86,49%
	dotacje			373 750	323 257	86,49%
459	Standaryzacja placówek opiekuńczo-wychowawczych			631 140	0	0,00%
	Budowa placówki opiekuńczo-wychowawczej Centrum Opieki nad Dzieckiem - remont lokalu przy przy al. Jana Pawła II			631 140	0	0,00%
	własne			631 140	0	0,00%
460	Zakup pojazdu specjalnego do usuwania skutków anomalii pogodowych dla OSP SZCZECIN - ŚMIERDNICA oraz rozbudowa domu strażaka - nowoczesna sala bankietowa			390 000	0	0,00%
	SBO 2023 - Rozbudowa domu strażaka - nowoczesna sala bankietowa - WMiRSPN			390 000	0	0,00%
	własne			390 000	0	0,00%
WOŚr				237 736	194 607	81,86%
463	Szczecin pomaga zwierzakom - wyposażenie przychodni TOZ			101 206	101 205	100,00%
	SBO 2020 - Szczecin pomaga zwierzakom - wyposażenie przychodni TOZ			101 206	101 205	100,00%
	własne			101 206	101 205	100,00%
464	USG dla Schroniskowych Ogonków			136 530	93 402	68,41%
	SBO 2023 - USG dla Schroniskowych Ogonków			136 530	93 402	68,41%
	własne			136 530	93 402	68,41%
WS				3 337 800	3 252 244	97,44%
465	Modernizacja hali sportowej przy ul. Narutowicza			111 000	110 405	99,46%
	Modernizacja hali sportowej przy ul. Narutowicza			111 000	110 405	99,46%
	własne			111 000	110 405	99,46%
466	Modernizacja hali sportowej przy ul. Twardowskiego			104 000	102 068	98,14%
	Wymiana oświetlenia			104 000	102 068	98,14%
	własne			104 000	102 068	98,14%
478	Modernizacja i budowa boisk, stadionów i obiektów sportowych			1 082 000	1 025 940	94,82%
	Modernizacja boisk, stadionów i obiektów sportowych			30 000	29 766	99,22%
	własne			30 000	29 766	99,22%
	Modernizacja dachów obiektów sportowych			357 000	356 960	99,99%
	własne			357 000	356 960	99,99%
	Obiekt sportowy przy ul. Stołczyńskiej			415 000	365 923	88,17%
	własne			415 000	365 923	88,17%
	Oświetlenie kortu centralnego przy ul. Wojska Polskiego 127			150 000	149 910	99,94%
	własne			150 000	149 910	99,94%

	Oświetlenie Stadionu Lekkoatletycznego przy ul. Litewskiej		130 000	123 380	94,91%
	własne		130 000	123 380	94,91%
479	MOSRiR - zakupy inwestycyjne		25 000	25 000	100,00%
	MOSRiR - zakupy inwestycyjne		25 000	25 000	100,00%
	własne		25 000	25 000	100,00%
482	Przebudowa basenu i hali widowiskowo-sportowej w Kompleksie Sportowym SDS przy ul. Wąskiej 16 w Szczecinie		1 141 650	1 117 050	97,85%
	Przebudowa basenu i hali widowiskowo-sportowej w Kompleksie Sportowym SDS przy ul. Wąskiej 16 w Szczecinie		1 141 650	1 117 050	97,85%
	własne		1 141 650	1 117 050	97,85%
488	Szczeciński Dom Sportu		874 150	871 781	99,73%
	Modernizacja elewacji budynków pływalni w kompleksie SDS		823 150	821 506	99,80%
	własne		823 150	821 506	99,80%
	Modernizacja zaplecza sanitarnego basenu olimpijskiego w kompleksie SDS		1 000	1 000	100,00%
	własne		1 000	1 000	100,00%
	Szczeciński Dom Sportu		50 000	49 275	98,55%
	własne		50 000	49 275	98,55%
WSS			8 838 500	1 642 369	18,58%
490	Infrastruktura Centrum Pomocy Szczecin – Ukrainie		491 916	455 994	92,70%
	Infrastruktura Centrum Pomocy Szczecin – Ukrainie		491 916	455 994	92,70%
	środki pomocowe UE		490 916	454 994	92,68%
	własne		1 000	1 000	100,00%
501	Miejski Ośrodek Pomocy Rodzinie		300 000	295 050	98,35%
	Adaptacja obiektu przy ul. Strzałkowskiej 9		80 000	79 207	99,01%
	własne		80 000	79 207	99,01%
	Dostosowanie budynku Hostelu do potrzeb osób z niepełnosprawnością ruchową		220 000	215 843	98,11%
	własne		220 000	215 843	98,11%
503	Mieszkania chronione		45 037	41 820	92,86%
	Przebudowa lokali na mieszkania chronione		45 037	41 820	92,86%
	własne		45 037	41 820	92,86%
511	Modernizacja budynków jednostek pomocy społecznej		636 253	182 807	28,73%
	Modernizacja budynków COiD		199 940	11 070	5,54%
	własne		199 940	11 070	5,54%
	Modernizacja budynków DPS-Krucza		26 123	25 920	99,22%
	własne		26 123	25 920	99,22%
	Modernizacja budynków DPS-R		345 000	80 627	23,37%
	własne		345 000	80 627	23,37%
	Modernizacja systemu p.poż – DPS-K		65 190	65 190	100,00%
	własne		65 190	65 190	100,00%
533	Program Maluch + 2022-2029		6 613 155	140 000	2,12%
	Klub MALUCH nr 4 - Klub dziecięcy ul. Chodkiewicza 1/U1		1 107 001	0	0,00%
	dotacje		1 021 428	0	0,00%
	własne		85 573	0	0,00%
	Żłobek MALUCH nr 1 - żłobek ul. Kostki Napierskiego 6C		1 190 978	0	0,00%
	dotacje		1 098 914	0	0,00%
	własne		92 064	0	0,00%

	Żłobek MALUCH nr 2 - żłobek ul. Getta Warszawskiego			2 470 176	0	0,00%
	dotacje			2 279 229	0	0,00%
	własne			190 947	0	0,00%
	Żłobek MALUCH nr 5 - żłobek ul. Pszczelna			1 845 000	140 000	7,59%
	dotacje			1 702 380	0	0,00%
	własne			142 620	140 000	98,16%
539	Schroniska dla osób bezdomnych przy ul. Hryniewieckiego 9			147 600	147 600	100,00%
	Budowa schroniska dla osób bezdomnych przy ul. Hryniewieckiego 9			147 600	147 600	100,00%
	własne			147 600	147 600	100,00%
540	Standaryzacja placówek opiekuńczo-wychowawczych			218 506	0	0,00%
	Budowa placówki opiekuńczo-wychowawczej Centrum Opieki nad Dzieckiem przy ul. Wszystkich Świętych			218 506	0	0,00%
	własne			218 506	0	0,00%
542	Szczecińskie Centrum Profilaktyki Uzależnień			303 518	296 586	97,72%
	Modernizacja budynków SCPU			260 564	253 659	97,35%
	własne			260 564	253 659	97,35%
	Zakupy inwestycyjne			42 954	42 927	99,94%
	własne			42 954	42 927	99,94%
544	Ukraina bliżej nas			13 531	13 530	99,99%
	Ukraina bliżej nas			13 531	13 530	99,99%
	dotacje			2 030	2 030	99,98%
	środki pomocowe UE			11 501	11 501	100,00%
548	Zakupy inwestycyjne jednostek pomocy społecznej			68 984	68 983	100,00%
	Dom Pomocy Społecznej przy ul. Romera - zakup wyposażenia			68 984	68 983	100,00%
	własne			68 984	68 983	100,00%
WZKiOL				8 622 267	1 045 747	12,13%
553	Rezerwa celowa na realizację zadań majątkowych z zakresu zarządzania kryzysowego			7 537 420	0	0,00%
	Rezerwa celowa na realizację zadań majątkowych z zakresu zarządzania kryzysowego - WZKiOL			7 537 420	0	0,00%
	własne			7 537 420	0	0,00%
555	ZAKUP POJAZDU SPECJALNEGO DO USUWANIA SKUTKÓW ANOMALII POGODOWYCH DLA OSP SZCZECIN-SMIERDNICA ORAZ ROZBUDOWA DOMU STRAŻAKA-NOWOCZESNA SALA BANKIETOWA			400 000	399 900	99,98%
	SBO 2023 ZAKUP POJAZDU SPECJALNEGO DO USUWANIA SKUTKÓW ANOMALII POGODOWYCH DLA OSP SZCZECIN-SMIERDNICA ORAZ ROZBUDOWA DOMU STRAŻAKA-NOWOCZESNA SALA BANKIETOWA			400 000	399 900	99,98%
	własne			400 000	399 900	99,98%
556	Zakupy inwestycyjne Komendy Miejskiej Państwowej Straży Pożarnej			404 847	404 847	100,00%
	Zakupy inwestycyjne Komendy Miejskiej Państwowej Straży Pożarnej			404 847	404 847	100,00%
	dotacje			404 847	404 847	100,00%
557	Zakupy inwestycyjne Straży Miejskiej			280 000	241 000	86,07%
	Zakup samochodów dla Straży Miejskiej			280 000	241 000	86,07%
	własne			280 000	241 000	86,07%
II.3. Zdynamizowanie rozwoju turystyki z wykorzystaniem zasobów przyrodniczych i dziedzictwa historyczno-kulturowego				13 344 710	12 459 329	93,37%

	dotacje			423 400	423 400	100,00%
	własne			12 921 310	12 035 929	93,15%
	majątkowe			13 344 710	12 459 329	93,37%
BMKZ				833 500	833 500	100,00%
572	Konserwacja i renowacja obiektów zabytkowych			833 500	833 500	100,00%
	Dotacje celowe na prace ratowniczo - konserwatorskie			833 500	833 500	100,00%
	własne			833 500	833 500	100,00%
WAiB				139 605	0	0,00%
574	Szczecin Moim Miastem Pogoń Moim Życiem – Mural			139 605	0	0,00%
	SBO 2021 - Szczecin Moim Miastem Pogoń Moim Życiem – Mural			139 605	0	0,00%
	własne			139 605	0	0,00%
WGK				933 569	931 092	99,73%
576	Budowa ścieżki rowerowej na ul. Bogumińskiej	01.02		178 135	178 135	100,00%
	Budowa ścieżki rowerowej na ul. Bogumińskiej			178 135	178 135	100,00%
	własne			178 135	178 135	100,00%
577	Budowa Skateparku Chełminek			724 434	722 883	99,79%
	SBO 2019 - Budowa Skateparku Chełminek			724 434	722 883	99,79%
	własne			724 434	722 883	99,79%
578	System Informacji Miejskiej - SIM			31 000	30 074	97,01%
	System Informacji Miejskiej - SIM			31 000	30 074	97,01%
	własne			31 000	30 074	97,01%
WK				820 263	820 263	100,00%
581	Instalacja artystyczna Floriana Krygiera na Stadionie miejskim w Szczecinie			396 863	396 863	100,00%
	SBO 2021 - Instalacja artystyczna Floriana Krygiera na Stadionie miejskim w Szczecinie			396 863	396 863	100,00%
	własne			396 863	396 863	100,00%
584	Modernizacja instytucji kultury			423 400	423 400	100,00%
	Modernizacja Muzeum Techniki i Komunikacji - Zajezdnia Sztuki			423 400	423 400	100,00%
	dotacje			423 400	423 400	100,00%
WMiRSPN				9 575 773	9 136 797	95,42%
590	Konserwacja i renowacja obiektów zabytkowych			9 575 773	9 136 797	95,42%
	Modernizacja budynku przy ul. Korzeniowskiego 7 – Dom Kultury „Słowianin”			9 394 102	8 991 288	95,71%
	własne			9 394 102	8 991 288	95,71%
	Opracowanie dokumentacji projektowo – kosztorysowej na remont zabytkowych murów oporowych w ciągu ulicy Robotniczej w Szczecinie			181 671	145 509	80,09%
	własne			181 671	145 509	80,09%
WS				1 042 000	737 678	70,79%
592	Centrum Żeglarskie - zakupy inwestycyjne			30 000	29 000	96,67%
	Centrum Żeglarskie - zakupy inwestycyjne			30 000	29 000	96,67%
	własne			30 000	29 000	96,67%
602	Modernizacja Centrum Żeglarskiego			935 000	633 238	67,73%
	Modernizacja Centrum Żeglarskiego			439 000	438 473	99,88%
	własne			439 000	438 473	99,88%
	Modernizacja placu manewrowego			300 000	0	0,00%

	własne			300 000	0	0,00%
	Rozbudowa obiektów w Centrum Żeglarskim			196 000	194 765	99,37%
	własne			196 000	194 765	99,37%
603	Przystań na Kanale Ceglany - Wiskord			57 000	57 000	100,00%
	SBO 2023 - Przystań na Kanale Ceglany - Wiskord			57 000	57 000	100,00%
	własne			57 000	57 000	100,00%
608	Zagospodarowanie terenu w obrębie stadionu K.S. Arkonii przy ul. Arkońskiej			20 000	18 440	92,20%
	SBO 2018 - Modernizacja boisk piłkarskich na stadionie K.S Arkonii Szczecin przy ulicy Arkońskiej (stadion) oraz budynku socjalnego			20 000	18 440	92,20%
	własne			20 000	18 440	92,20%
	III.1. Budowanie kapitału społecznego szczecinian, wzrost zaufania między ludźmi, poprawa relacji Miasto-Obywatel oraz pobudzanie aktywności społecznej			19 863 178	13 130 136	66,10%
	dotacje			15 000	15 000	100,00%
	własne			19 848 178	13 115 136	66,08%
	majątkowe			19 863 178	13 130 136	66,10%
	BiURO			5 400	0	0,00%
610	Budżet osiedlowy			5 400	0	0,00%
	Modernizacja boiska piłkarskiego przy Szkole Podstawowej nr 28 przy ul. Piasecznej - BiURO			5 400	0	0,00%
	własne			5 400	0	0,00%
	BOP			5 202 623	0	0,00%
611	Rezerwa celowa na projekty wybrane w ramach budżetu obywatelskiego			5 202 623	0	0,00%
	Rezerwa celowa na projekty wybrane w ramach budżetu obywatelskiego			5 202 623	0	0,00%
	własne			5 202 623	0	0,00%
	WGK			3 042 295	2 420 060	79,55%
653	Budżet osiedlowy			3 027 295	2 405 060	79,45%
	Budowa chodnika przy Jelenim Stawie w kierunku przystanku autobusowego „Kalenicka na żądanie”			35 000	29 068	83,05%
	własne			35 000	29 068	83,05%
	Budowa chodnika przy ul. Spółdzielczej			41 205	41 205	100,00%
	własne			41 205	41 205	100,00%
	Budowa chodnika wzdłuż bloku nr 3 na Osiedlu Kasztanowym			48 380	48 344	99,93%
	własne			48 380	48 344	99,93%
	Budowa oświetlenia – Skwer im. Świetlińskiego			350 000	19 680	5,62%
	własne			350 000	19 680	5,62%
	Budowa oświetlenia na odcinka ul. Belgijskiej			81 800	76 429	93,43%
	własne			81 800	76 429	93,43%
	Budowa pumptracka na Osiedlu Kasztanowym			92 000	44 895	48,80%
	własne			92 000	44 895	48,80%
	Budżet osiedlowy			462 866	462 864	100,00%
	własne			462 866	462 864	100,00%
	Ład i estetyzacja na Starym Mieście			92 041	92 041	100,00%
	własne			92 041	92 041	100,00%

	Licznik energetyczny na skwerze w rejonie ulic: Zegadłowicza i Jaworowej		15 000		0,00%
	własne		15 000		0,00%
	Modernizacja boiska w parku im. Kownasa		738 527	722 915	97,89%
	własne		738 527	722 915	97,89%
	Modernizacja chodnika na ul. Rostockiej		60 000	33 704	56,17%
	własne		60 000	33 704	56,17%
	Modernizacja chodnika w ciągu ul. Kilińskiego - od ul. Unisławy do al. Wyzwolenia		117 000	116 827	99,85%
	własne		117 000	116 827	99,85%
	Modernizacja ul. Szpitalnej		80 000	80 000	100,00%
	własne		80 000	80 000	100,00%
	Montaż doświetlaczy na przejściach dla pieszych w Dąbiu		50 000	50 000	100,00%
	własne		50 000	50 000	100,00%
	Place zabaw Głębokie - Pilchowo		245 750	230 315	93,72%
	własne		245 750	230 315	93,72%
	Rewitalizacja ul. Kurza Stopka		36 900	0	0,00%
	własne		36 900	0	0,00%
	Wykonanie ogrodzenia dla kompleksu rekreacyjno-sportowego przy ul. Drwali		50 000	0	0,00%
	własne		50 000	0	0,00%
	Wykonanie ogrodzenia kompleksu rekreacyjno-sportowego przy ul. Bałtyckiej		40 000	0	0,00%
	własne		40 000	0	0,00%
	Wykonanie skrzynki elektrycznej przy ul. Wiśniowej		45 000	10 947	24,33%
	własne		45 000	10 947	24,33%
	Wymiana chodnika przy ul. Połabskiej na odcinku od ul. Szpitalnej do ul. św. Józefa		258 318	258 317	100,00%
	własne		258 318	258 317	100,00%
	Wymiana chodników przy ul. Legnickiej na odcinku od ul. Frysztańskiej do ul. Legnickiej 17		87 508	87 508	100,00%
	własne		87 508	87 508	100,00%
654	Granty Osiedlowe		15 000	15 000	100,00%
	Granty Osiedlowe		15 000	15 000	100,00%
	dotacje		15 000	15 000	100,00%
WIM			1 309 500	634 177	48,43%
656	Budżet osiedlowy		699 500	86 095	12,31%
	Przebudowa ulicy Żołędziowej i Zakątek - WIM		79 500	79 482	99,98%
	własne		79 500	79 482	99,98%
	Rewitalizacja Placu Batorego - WIM		620 000	6 612	1,07%
	własne		620 000	6 612	1,07%
657	Społeczne inicjatywy lokalne		610 000	548 082	89,85%
	Społeczne inicjatywy lokalne		610 000	548 082	89,85%
	własne		610 000	548 082	89,85%
WINF			4 859 843	4 846 680	99,73%
665	Informatyzacja		3 578 193	3 574 032	99,88%
	Cyberbezpieczeństwo		605 000	604 280	99,88%
	własne		605 000	604 280	99,88%

	Modernizacja kolejnych modułów eksploatowanych systemów			1 764 456	1 763 921	99,97%
	własne			1 764 456	1 763 921	99,97%
	Modernizacja zaplecza sprzętowego			588 507	588 504	100,00%
	własne			588 507	588 504	100,00%
	Rozwój infrastruktury teletechnicznej Miasta			620 230	617 326	99,53%
	własne			620 230	617 326	99,53%
669	Program Budowania Społeczeństwa Informatycznego			1 281 650	1 272 647	99,30%
	Modernizacja zasobów teleinformatycznych i infrastruktury teletechnicznej oświaty			500 000	499 982	100,00%
	własne			500 000	499 982	100,00%
	Rozwój systemu zarządzania Miastem			781 650	772 666	98,85%
	własne			781 650	772 666	98,85%
WMIRSPN				14,6 255	29 900	20,44%
676	Budżet osiedlowy			14,6 255	29 900	20,44%
	Bezpieczna przystań – ustawienie zbiornika na wodę do podlewania ogrodu społecznego w parku kieszonkowym przy ul. Rugiańskiej			10 000	10 000	100,00%
	własne			10 000	10 000	100,00%
	Remont chodnika na pl. Orła Białego – STBS			20 000	19 900	99,50%
	własne			20 000	19 900	99,50%
	Wykonanie dokumentacji projektowo-kosztorysowej – Przedogródki na ul. Jagielly 4-4a, ul. Księcia Bogusława X 20-21a oraz na narożniku ulic Księcia Bogusława X i Jagielly – RO Śródmieście Zachód			116 255	0	0,00%
	własne			116 255	0	0,00%
WOŚ				181 000	181 000	100,00%
682	Budżet osiedlowy			181 000	181 000	100,00%
	Modernizacja placu zabaw ZSO nr 9 ul. Małkowskiego			125 000	125 000	100,00%
	własne			125 000	125 000	100,00%
	Wykonanie placu zabaw przy szkole Podstawowej Nr 5			56 000	56 000	100,00%
	własne			56 000	56 000	100,00%
WSS				5 116 262	5 018 320	98,09%
684	Budowa Centrum Opiekuńczo-Mieszkalnego			5 116 262	5 018 320	98,09%
	Realizacja inwestycji pn. „Centrum Opiekuńczo-Mieszkalne”			5 116 262	5 018 320	98,09%
	własne			5 116 262	5 018 320	98,09%
	III.2. Wsparcie rozwoju szczecińskiego ośrodka naukowego oraz współpracy środowisk nauki, gospodarki, kultury, sportu oraz lokalnych elit			200 000	200 000	100,00%
	własne			200 000	200 000	100,00%
	majątkowe			200 000	200 000	100,00%
WK				200 000	200 000	100,00%
686	Wspieranie produkcji filmowej	01.03		200 000	200 000	100,00%
	Wspieranie produkcji filmowej			200 000	200 000	100,00%
	własne			200 000	200 000	100,00%
	III.3. Poszerzanie zakresu, dostępności i jakości edukacji			84 715 549	79 380 918	93,70%
	własne			84 715 549	79 380 918	93,70%
	majątkowe			84 715 549	79 380 918	93,70%

BIURO				38 448 638	37 565 316	97,70%
687	(Prze)budowa boiska do koszykówki przy SP nr 68 (ul. Zakole 1A)			9 644	0	0,00%
	SBO 2022 - (Prze)budowa boiska do koszykówki przy SP nr 68 (ul. Zakole 1A)			9 644	0	0,00%
	własne			9 644	0	0,00%
689	Boisko wielofunkcyjne przy SP 16 im. Szczecińskich Olimpijczyków			25 000	14 681	58,73%
	SBO 2023 - Boisko wielofunkcyjne przy SP 16 im. Szczecińskich Olimpijczyków			25 000	14 681	58,73%
	własne			25 000	14 681	58,73%
690	Hoża Strefa Rekreacyjno-Sportowa			89 592	86 981	97,09%
	SBO 2020 - Hoża Strefa Rekreacyjno-Sportowa			89 592	86 981	97,09%
	własne			89 592	86 981	97,09%
699	Poprawa stanu technicznego obiektów oświatowych			38 280 402	37 440 899	97,81%
	Budowa i modernizacja boisk szkolnych			7 927 833	7 844 083	98,94%
	własne			7 927 833	7 844 083	98,94%
	Poprawa stanu technicznego obiektów oświatowych			19 492 655	18 786 192	96,38%
	własne			19 492 655	18 786 192	96,38%
	Program budowy i modernizacji sal gimnastycznych			4 902 757	4 873 482	99,40%
	własne			4 902 757	4 873 482	99,40%
	Program modernizacji burs i internatów w szczecińskich placówkach oświatowych			126 667	123 340	97,37%
	własne			126 667	123 340	97,37%
	Przebudowa budynku Publicznej Szkoły Podstawowej Specjalnej nr 25 w Szczecinie w celu dostosowania całego obiektu dla potrzeb osób niepełnosprawnych			5 830 490	5 813 802	99,71%
	własne			5 830 490	5 813 802	99,71%
700	Zakątek Urwisa – plac aktywnego wypoczynku			44 000	22 755	51,72%
	SBO 2023 - Zakątek Urwisa – plac aktywnego wypoczynku			44 000	22 755	51,72%
	własne			44 000	22 755	51,72%
WIM				42 160 710	37 826 917	89,72%
702	Budowa Szkoły Podstawowej przy ul. Kredowej w Szczecinie			41 781 710	37 548 121	89,87%
	Budowa Szkoły Podstawowej przy ul. Kredowej w Szczecinie			41 781 710	37 548 121	89,87%
	własne			41 781 710	37 548 121	89,87%
706	Poprawa stanu technicznego obiektów oświatowych			379 000	278 796	73,56%
	Roboty naprawcze w SP Nr 59			379 000	278 796	73,56%
	własne			379 000	278 796	73,56%
WOŚ				4 106 201	3 988 685	97,14%
711	Poprawa stanu technicznego obiektów oświatowych			3 483 893	3 366 386	96,63%
	Budowa i modernizacja boisk szkolnych			5 076	5 076	100,00%
	własne			5 076	5 076	100,00%
	Poprawa stanu technicznego obiektów oświatowych - WOŚ			3 478 817	3 361 310	96,62%
	własne			3 478 817	3 361 310	96,62%
716	Zakupy inwestycyjne szkół i placówek oświatowych			622 308	622 299	100,00%
	Zakupy inwestycyjne szkół i placówek oświatowych			622 308	622 299	100,00%
	własne			622 308	622 299	100,00%
IV.2. Poprawa dostępności transportowej i układu komunikacyjnego miasta				502 065 863	431 634 133	85,97%
	Fundusz Covid			28 262 500	28 262 500	100,00%

	partycypacja			1 500 000	1 498 348	99,89%
	środki pomocowe UE			175 536 338	152 092 749	86,64%
	własne			296 767 025	249 780 536	84,17%
	majątkowe			502 065 863	431 634 133	85,97%
BiRO				16 444	15 744	95,74%
717	Przebudowa ulicy Przygodnej			16 444	15 744	95,74%
	Budowa odcinka drogi dojazdowej od ulicy Przygodnej do ulicy Polskich Marynarzy celem zapewnienia komunikacji z nowo budowanym przedszkolem			16 444	15 744	95,74%
	własne			16 444	15 744	95,74%
BPPP				500 000	488 070	97,61%
719	Budowa mostu nad Odrą Zachodnią wraz z układem drogowym			200 000	200 000	100,00%
	Budowa mostu nad Odrą Zachodnią wraz z układem drogowym - opracowania i analizy			200 000	200 000	100,00%
	własne			200 000	200 000	100,00%
720	Dworzec Górny (kolejowo - autobusowy) - Centrum przesiadkowe wraz z Infrastrukturą w Szczecinie			300 000	288 070	96,02%
	Dworzec Górny (kolejowo - autobusowy) - Centrum przesiadkowe wraz z Infrastrukturą w Szczecinie			300 000	288 070	96,02%
	własne			300 000	288 070	96,02%
WGK				213 299 222	189 457 214	88,82%
722	Bezpieczna Struga - Kładka dla pieszych nad ul. Struga pomiędzy ul. Iwaskiewicza i Outlet Parkiem			100 000	100 000	100,00%
	SBO 2022 - Bezpieczna Struga - Kładka dla pieszych nad ul. Struga pomiędzy ul. Iwaskiewicza i Outlet Parkiem			100 000	100 000	100,00%
	własne			100 000	100 000	100,00%
723	Bezpieczne chodniki			22 017	22 017	100,00%
	SBO 2022 - Bezpieczne chodniki			22 017	22 017	100,00%
	własne			22 017	22 017	100,00%
726	Bezpieczne skrzyżowanie ulic Anieli Krzywoń - Emilii Gierczak - Mianowskiego - budowa pełnej akomodacyjnej sygnalizacji świetlnej			68 880	68 880	100,00%
	SBO 2023 - Bezpieczne skrzyżowanie ulic: Anieli Krzywoń - Emilii Gierczak - Mianowskiego - budowa pełnej akomodacyjnej sygnalizacji świetlnej			68 880	68 880	100,00%
	własne			68 880	68 880	100,00%
727	Budowa chodnika przy ul. Świętochowskiego - bezpieczna droga Bukowe - Kijewko			930 391	912 338	98,06%
	SBO 2020 - Budowa chodnika przy ul. Świętochowskiego - bezpieczna droga Bukowe - Kijewko			930 391	912 338	98,06%
	własne			930 391	912 338	98,06%
729	Budowa drogi dla rowerów na ul. Papieża Pawła VI			504 879	504 086	99,84%
	SBO 2021 - Budowa drogi dla rowerów na ul. Papieża Pawła VI			504 879	504 086	99,84%
	własne			504 879	504 086	99,84%
734	Budowa i przebudowa torowisk w Szczecinie - ETAP II			178 430 384	157 247 535	88,13%
	Budowa i przebudowa torowisk w Szczecinie - ETAP II - Faza II			63 253 501	63 253 501	100,00%
	własne			63 253 501	63 253 501	100,00%
	Budowa i przebudowa torowisk w Szczecinie - ETAP II - wydatki objęte dofinansowaniem			103 018 774	82 020 690	79,62%
	środki pomocowe UE			44 819 543	44 664 328	99,65%
	własne			58 199 231	37 356 362	64,19%

	Budowa i przebudowa torowisk w Szczecinie - ETAP II - wydatki poza dofinansowaniem		4 613 229	4 458 376	96,64%
	własne		4 613 229	4 458 376	96,64%
	Komunikacja zastępcza - wydatki poza dofinansowaniem		7 544 880	7 514 969	99,60%
	własne		7 544 880	7 514 969	99,60%
739	Budowa ulic: Kredowej, Urlopowej i Ostoi Zagórskiego		8 259 273	5 853 186	70,87%
	Budowa zbiornika retencyjnego		8 259 273	5 853 186	70,87%
	własne		8 259 273	5 853 186	70,87%
740	EKO-ścieżka do Puszczy Bukowej przy ul. Świętochowskiego		30 381	30 381	100,00%
	SBO 2022 - EKO-ścieżka do Puszczy Bukowej przy ul. Świętochowskiego		30 381	30 381	100,00%
	własne		30 381	30 381	100,00%
744	Inwestycje związane z funkcjonowaniem ZDiTM		894 354	843 658	94,33%
	Inwestycje związane z bieżącym funkcjonowaniem ZDiTM		863 354	812 908	94,16%
	własne		863 354	812 908	94,16%
	Zakup systemu do obsługi zajęcia pasa drogowego		31 000	30 750	99,19%
	własne		31 000	30 750	99,19%
749	KURS NA PÓŁNOC- ZIELONE ROWEROWE OSIEDLA - Rower Miejski, Psia Polana, Łąka Kwietna, Eko Mural, Fotopułapki anty-śmieciowe		282 000	247 798	87,87%
	SBO 2023 - Szczeciński Rower Miejski		220 000	220 000	100,00%
	własne		220 000	220 000	100,00%
	SBO 2023 - Tablica z mapą terenu przy stacji SKM Gocław		12 000	0	0,00%
	własne		12 000	0	0,00%
	SBO 2023 - Wybieg dla psów przy ul. Słowiczej w Parku Brodowskim		50 000	27 798	55,60%
	własne		50 000	27 798	55,60%
750	Modernizacja drogowskazów bramowych		450 000	449 999	100,00%
	Modernizacja drogowskazów bramowych		450 000	449 999	100,00%
	własne		450 000	449 999	100,00%
751	Modernizacja infrastruktury torowej Miasta		231 240	228 534	98,83%
	Modernizacja infrastruktury torowej Miasta Szczecin		231 240	228 534	98,83%
	własne		231 240	228 534	98,83%
789	Organizacja i zarządzanie ruchem		912 000	900 937	98,79%
	Stałe organizacje ruchu		478 043	466 993	97,69%
	własne		478 043	466 993	97,69%
	Systemy liczników czasu		433 957	433 944	100,00%
	własne		433 957	433 944	100,00%
793	Poprawa bezpieczeństwa na przejściach dla pieszych		60 329	60 329	100,00%
	SBO 2021 - Montaż doświetlaczy na przejściach dla pieszych - ZDiTM		60 329	60 329	100,00%
	własne		60 329	60 329	100,00%
794	Preselekcyjny system ważenia pojazdów		57 810	57 810	100,00%
	Preselekcyjny system ważenia pojazdów		57 810	57 810	100,00%
	własne		57 810	57 810	100,00%
852	Program budowy i modernizacji chodników		776 917	773 482	99,56%
	Budowa chodnika przy ul. Pszczelnej		21 279	21 279	100,00%
	własne		21 279	21 279	100,00%
	Budowa chodnika w ciągu ul. Granitowej		52 890	52 890	100,00%
	własne		52 890	52 890	100,00%

	Budowa chodnika w ciągu ul. Szybowcowej			19 100	16 507	86,43%
	własne			19 100	16 507	86,43%
	Budowa chodnika wraz z oświetleniem drogi wewnętrznej na odcinku od ul. Bandurskiego do PP 14			69 648	69 639	99,99%
	własne			69 648	69 639	99,99%
	Chodnik w ciągu ul. Olszynki Grochowskiej			9 000	9 000	100,00%
	własne			9 000	9 000	100,00%
	Przebudowa chodnika w ciągu ul. Wiejskiej			90 000	89 997	100,00%
	własne			90 000	89 997	100,00%
	Przebudowa chodnika w ciągu ulicy Kutrzeby			45 000	44 999	100,00%
	własne			45 000	44 999	100,00%
	Przebudowa chodnika wzdłuż ul. Bandurskiego na odcinku od ul. Kresowej do ul. Axentowicza			190 000	189 987	99,99%
	własne			190 000	189 987	99,99%
	Wymiana nawierzchni chodnika w ciągu ulicy Dębogórskiej			280 000	279 183	99,71%
	własne			280 000	279 183	99,71%
873	Program budowy i przebudowy ulic			97 100	97 031	99,93%
	Przebudowa jezdni ul. Zbójnickiej			97 100	97 031	99,93%
	własne			97 100	97 031	99,93%
917	Program modernizacji ulic			5 085 190	5 066 586	99,63%
	Budowa sygnalizacji świetlnej na skrzyżowaniu ulic Ku Słońcu i Kwiatowej			71 300	71 300	100,00%
	własne			71 300	71 300	100,00%
	Budowa sygnalizacji świetlnej na ul. Mieszka I			639 300	636 064	99,49%
	własne			639 300	636 064	99,49%
	Modernizacja nawierzchni al. Wojska Polskiego			1 757 000	1 756 988	100,00%
	własne			1 757 000	1 756 988	100,00%
	Modernizacja nawierzchni al. Wojska Polskiego od ul. Piotra Skargi do pl. Szarych Szeregów			2 180 750	2 180 712	100,00%
	własne			2 180 750	2 180 712	100,00%
	Przebudowa nawierzchni jezdni i chodników Al. Papieża Jana Pawła II na odcinku od pl. Grunwaldzkiego do ul. Felczaka			30 000	14 760	49,20%
	własne			30 000	14 760	49,20%
	Sygnalizacja na ulicach: Piastów i Jagiellońskiej			39 360	39 360	100,00%
	własne			39 360	39 360	100,00%
	ul. Filaretów – sięgacz			44 910	44 895	99,97%
	własne			44 910	44 895	99,97%
	Ul. Kalenicka			72 570	72 570	100,00%
	własne			72 570	72 570	100,00%
	Utwardzenie terenu pod drogę rowerową w ciągu ulicy Zaleskiego			250 000	249 937	99,97%
	własne			250 000	249 937	99,97%
1024	Program remontów nawierzchni ulic			12 090 450	11 980 409	99,09%
	Modernizacja nawierzchni Wojska Polskiego od Unii Lubelskiej do Węzła Łękno			1 421 250	1 421 249	100,00%
	własne			1 421 250	1 421 249	100,00%
	Wiadukt w ulicy Krygiera			600 000	599 999	100,00%
	własne			600 000	599 999	100,00%

	Wymiana nawierzchni bitumicznej i chodnika w ciągu ul. Bazarowej			112 600	112 595	100,00%
	własne			112 600	112 595	100,00%
	Wymiana nawierzchni bitumicznej na al. Wojska Polskiego			3 880 000	3 879 687	99,99%
	własne			3 880 000	3 879 687	99,99%
	Wymiana nawierzchni bitumicznej na ul. Milczańskiej			450 000	449 551	99,90%
	własne			450 000	449 551	99,90%
	Wymiana nawierzchni bitumicznej ul. Starzyńskiego – odcinek od ul. Małopolskiej do ul. Szczercowej			1 150 000	1 146 943	99,73%
	własne			1 150 000	1 146 943	99,73%
	Wymiana nawierzchni bitumicznej w ciągu ul. 1 Maja			1 914 000	1 913 539	99,98%
	własne			1 914 000	1 913 539	99,98%
	Wymiana nawierzchni bitumicznej w ciągu ul. Nabrzeże Wieleckie			389 400	382 183	98,15%
	własne			389 400	382 183	98,15%
	Wymiana nawierzchni bitumicznej w ciągu ul. Szczercowej			826 580	822 746	99,54%
	własne			826 580	822 746	99,54%
	Wymiana nawierzchni na ul. Koszalińskiej			53 200	0	0,00%
	własne			53 200	0	0,00%
	Wymiana nawierzchni ul. Walecznych na odcinku od ul. Sanatoryjnej do skrzyżowania przy Selgrosie			1 070 000	1 028 496	96,12%
	własne			1 070 000	1 028 496	96,12%
	Wymiana nawierzchni w ciągu ul. Panieńskiej			223 420	223 419	100,00%
	własne			223 420	223 419	100,00%
1030	Program utwardzania ulic			461 300	458 036	99,29%
	Utwardzanie terenu przy Basenie Orka – ul. Jodłowa			10 000	9 867	98,67%
	własne			10 000	9 867	98,67%
	Utwardzenie pobocza w ciągu ul. Zbójnickiej			97 790	97 732	99,94%
	własne			97 790	97 732	99,94%
	Utwardzenie ul. Anny Marii			98 510	98 510	100,00%
	własne			98 510	98 510	100,00%
	Utwardzenie ul. Jeziornej			255 000	251 928	98,80%
	własne			255 000	251 928	98,80%
1032	Przebudowa mostu drogowego i kładki dla pieszych w ciągu ul. Stołczyńskiej nad Suchym Kanałem			650 000	649 990	100,00%
	Przebudowa mostu drogowego i kładki dla pieszych w ciągu ul. Stołczyńskiej nad Suchym Kanałem			650 000	649 990	100,00%
	własne			650 000	649 990	100,00%
1033	Przebudowa mostu nad kanałem Zielonym w ciągu ul. Heyki i Celnej			1 301 144	1 301 107	100,00%
	Przebudowa mostu nad kanałem Zielonym w ciągu ul. Heyki			1 301 144	1 301 107	100,00%
	własne			1 301 144	1 301 107	100,00%
1034	Przebudowa murów oporowych przy ul. Robotniczej			62 459	62 361	99,84%
	Przebudowa murów oporowych przy ul. Robotniczej			62 459	62 361	99,84%
	własne			62 459	62 361	99,84%
1035	Przebudowa obiektu inżynierskiego w ul. Słowiczej			370 000	370 000	100,00%
	Przebudowa obiektu inżynierskiego w ul. Słowiczej			370 000	370 000	100,00%

	własne			370 000	370 000	100,00%
1044	Spójne trasy rowerowe dla Szczecina. Przyjaciół Żołnierza			36 285	36 285	100,00%
	SBO 2022 - Spójne trasy rowerowe dla Szczecina. Przyjaciół Żołnierza			36 285	36 285	100,00%
	własne			36 285	36 285	100,00%
1045	Spójne trasy rowerowe dla Szczecina. Szczanieckiej			751 000	751 000	100,00%
	SBO 2021 - Spójne trasy rowerowe dla Szczecina. Szczanieckiej			751 000	751 000	100,00%
	własne			751 000	751 000	100,00%
1047	Zaprojektowanie i wykonanie szlaku rowerowego na wale przeciwpowodziowym wzdłuż rzeki Chelszczącej i jeziora Dąbie			367 482	367 482	100,00%
	Zaprojektowanie i wykonanie szlaku rowerowego na wale przeciwpowodziowym wzdłuż rzeki Chelszczącej i jeziora Dąbie			367 482	367 482	100,00%
	własne			367 482	367 482	100,00%
1048	Zielone przystanki			15 957	15 957	100,00%
	SBO 2021 - Zielone przystanki			15 957	15 957	100,00%
	własne			15 957	15 957	100,00%
WIM				75 189 728	67 550 820	89,84%
1051	Budowa ciągu pieszego w pasie DK 31 przy murze oporowym przy ul. Ciasnej			34 500	0	0,00%
	Budowa ciągu pieszego w pasie DK 31 przy murze oporowym przy ul. Ciasnej			34 500	0	0,00%
	własne			34 500	0	0,00%
1052	Budowa drogi publicznej łączącej ul. Cyfrową z ul. Krasińskiego - kontynuacja budowy ul. Cyfrowej			132 840	132 840	100,00%
	Budowa drogi publicznej łączącej ul. Cyfrową z ul. Krasińskiego - kontynuacja budowy ul. Cyfrowej			132 840	132 840	100,00%
	własne			132 840	132 840	100,00%
1053	Budowa łącznika ulic: Hożej i Ostrowskiej			61 238	61 238	100,00%
	Budowa łącznika ulic: Hożej i Ostrowskiej			61 238	61 238	100,00%
	własne			61 238	61 238	100,00%
1054	Budowa oświetlenia dla alternatywnego wyjazdu z osiedla przy ul. Maciejkowej			160 000	142 908	89,32%
	Budowa oświetlenia dla alternatywnego wyjazdu z osiedla przy ul. Maciejkowej			160 000	142 908	89,32%
	własne			160 000	142 908	89,32%
1056	Budowa ulic: Kredowej, Urlopowej i Ostoi Zagórskiego			346 000	332 995	96,24%
	Budowa ulic: Kredowej, Urlopowej i Ostoi Zagórskiego - etap II			346 000	332 995	96,24%
	własne			346 000	332 995	96,24%
1058	Budowa zintegrowanego węzła komunikacyjnego Łękno wraz z infrastrukturą na przebiegu Trasy Średnicowej dla obsługi wewnątrz aglomeracji ruchu pasażerskiego w Szczecinie	04.03		16 150	8 720	53,99%
	Budowa zintegrowanego węzła komunikacyjnego Łękno wraz z infrastrukturą na przebiegu Trasy Średnicowej dla obsługi wewnątrz aglomeracji ruchu pasażerskiego w Szczecinie			16 150	8 720	53,99%
	własne			16 150	8 720	53,99%
1060	Inwestycje związane z funkcjonowaniem ZDiTM			25 215	0	0,00%

	Modernizacja szybów windowych wind zlokalizowanych przy kładce na przystanku ul. Hangarowa (windy nr 2 i 3)		25 215	0	0,00%
	własne		25 215	0	0,00%
1062	Modernizacja dostępu drogowego do Portu w Szczecinie: przebudowa układu drogowego w rejonie Międzyodrza	04.03	11 533 029	11 435 819	99,16%
	Modernizacja dostępu drogowego do Portu w Szczecinie: przebudowa układu drogowego w rejonie Międzyodrza		11 533 029	11 435 819	99,16%
	własne		11 533 029	11 435 819	99,16%
1064	Modernizacja układu drogowego dzielnicy Północ w Szczecinie - dostosowanie do nowych uwarunkowań społeczno-gospodarczych		490 000	200 768	40,97%
	Modernizacja układu drogowego dzielnicy Północ w Szczecinie - dostosowanie do nowych uwarunkowań społeczno-gospodarczych		490 000	200 768	40,97%
	własne		490 000	200 768	40,97%
1068	Przebudowa ciągów komunikacyjnych DK 31 - rozbudowa skrzyżowania ul. Floriana Krygiera z ul. Granitową z odcinkiem drogi w kierunku autostrady A6	04.03	3 000 000	2 364 875	78,83%
	Przebudowa ul. Floriana Krygiera celem połączenia z A6		3 000 000	2 364 875	78,83%
	własne		3 000 000	2 364 875	78,83%
1073	Przebudowa ul. Szafera (od Al. Wojska Polskiego do ul. Sosabowskiego) etap II i III		52 685 200	47 552 683	90,26%
	Przebudowa ul. Szafera (od Al. Wojska Polskiego do ul. Sosabowskiego) etap II i III - WIM		52 685 200	47 552 683	90,26%
	Fundusz Covid		28 262 500	28 262 500	100,00%
	partycypacja		1 500 000	1 498 348	99,89%
	własne		22 922 700	17 791 835	77,62%
1074	Przebudowa ulic Andersena, Północnej i Wapiennej		1 065 000	1 051 680	98,75%
	Przebudowa ulic Andersena, Północnej i Wapiennej		1 065 000	1 051 680	98,75%
	własne		1 065 000	1 051 680	98,75%
1076	Remont ul. Orzechowej, Kokosowej wraz z dokończeniem ul. Pogodnej	01.02	113 138	113 138	100,00%
	Remont ul. Orzechowej, Kokosowej wraz z dokończeniem ul. Pogodnej		113 138	113 138	100,00%
	własne		113 138	113 138	100,00%
1078	SKM - Szczecińska Kolej Metropolitalna		4 976 418	4 153 155	83,46%
	Szczecińska Kolej Metropolitalna - WIM		4 976 418	4 153 155	83,46%
	środki pomocowe UE		4 083 046	3 384 817	82,90%
	własne		893 372	768 338	86,00%
1080	Trasa Północna, etap III - Budowa nowej ulicy od ul. Łącznej do ul. Szosa Polska	04.03	551 000	0	0,00%
	Trasa Północna, etap III - Budowa nowej ulicy od ul. Łącznej do ul. Szosa Polska		551 000	0	0,00%
	własne		551 000	0	0,00%
WZKiOL			39 749	- 0	-0,00%
1087	KURS NA PÓLNOC- ZIELONE ROWEROWE OSIEDLA - Rower Miejski, Psia Polana, Łąka Kwietna, Eko Mural, Fotopułapki anty-śmieciowe		39 749	- 0	-0,00%
	SBO 2023 - Fotopułapki na terenach zielonych		39 749	- 0	-0,00%
	własne		39 749	- 0	-0,00%
WZP			213 020 720	174 122 285	81,74%
1088	Budowa drogi do obsługi terenów inwestycyjnych w rejonie ulic Stołczyńskiej i Skwarnej		438 000	175 388	40,04%

	Budowa drogi do obsługi terenów inwestycyjnych w rejonie ulic Stoczyńskiej i Skwarnej			438 000	175 388	40,04%
	własne			438 000	175 388	40,04%
1090	Budowa obwodnicy Mierzyna w ciągu DK 10 w granicach administracyjnych Miasta Szczecin			1 123 000	659 121	58,69%
	Budowa obwodnicy Mierzyna w ciągu DK 10 w granicach administracyjnych Miasta Szczecin			1 123 000	659 121	58,69%
	własne			1 123 000	659 121	58,69%
1094	Modernizacja dostępu drogowego do Portu w Szczecinie: przebudowa układu drogowego w rejonie Międzyodrza	04.03		32 814 341	32 370 668	98,65%
	Modernizacja dostępu drogowego do Portu w Szczecinie: przebudowa układu drogowego w rejonie Międzyodrza - WZP			32 814 341	32 370 668	98,65%
	środki pomocowe UE			25 774 782	25 647 937	99,51%
	własne			7 039 559	6 722 731	95,50%
1096	Modernizacja dostępu drogowego do Portu w Szczecinie: przebudowa układu drogowego w rejonie Międzyodrza - część mostowa	04.03		200 000	173 699	86,85%
	Modernizacja dostępu drogowego do Portu w Szczecinie: przebudowa układu drogowego w rejonie Międzyodrza - część mostowa			200 000	173 699	86,85%
	własne			200 000	173 699	86,85%
1097	Modernizacja ulic: Modrej i Koralewej			13 651 451	12 951 107	94,87%
	Modernizacja ulic: Modrej i Koralewej - WZP			13 651 451	12 951 107	94,87%
	własne			13 651 451	12 951 107	94,87%
1098	Podwyższenie kapitału - Port Lotniczy Szczecin-Goleniów Sp. z o.o.			3 430 000	3 430 000	100,00%
	Port Lotniczy Szczecin-Goleniów Sp. z o.o.			3 430 000	3 430 000	100,00%
	własne			3 430 000	3 430 000	100,00%
1100	Poprawa warunków obsługi obszarów przemysłowych Gminy Miasto Szczecin poprzez wypełnienie luk w infrastrukturze drogowej dzielnicy Północ			200 000	200 000	100,00%
	Poprawa warunków obsługi obszarów przemysłowych Gminy Miasto Szczecin poprzez wypełnienie luk w infrastrukturze drogowej dzielnicy Północ			200 000	200 000	100,00%
	własne			200 000	200 000	100,00%
1106	Przebudowa ulicy Bożeny wraz z budową parkingu			14 697 223	10 258 542	69,80%
	Przebudowa ulicy Bożeny wraz z budową parkingu			14 697 223	10 258 542	69,80%
	własne			14 697 223	10 258 542	69,80%
1108	SKM - Szczecińska Kolej Metropolitalna			146 392 429	113 867 990	77,78%
	Szczecińska Kolej Metropolitalna - WZP			146 392 429	113 867 990	77,78%
	środki pomocowe UE			100 858 967	78 395 667	77,73%
	własne			45 533 462	35 472 322	77,90%
1109	SKM - Szczecińska Kolej Metropolitalna - rozliczenie inwestycji			36 996	35 425	95,75%
	SKM - Szczecińska Kolej Metropolitalna - nieruchomości			36 996	35 425	95,75%
	własne			36 996	35 425	95,75%
1111	Zielony transport publiczny w Gminie Miasto Szczecin - faza I			37 280	346	0,93%
	Zielony transport publiczny w Gminie Miasto Szczecin - faza I			37 280	346	0,93%
	własne			37 280	346	0,93%

	IV.3. Wspieranie rozwoju i harmonizacja metropolitalnych funkcji Szczecina oraz realizacja projektów budujących prestiż miasta			70 148 976	68 550 588	97,72%
	dotacje			609 310	609 310	100,00%
	własne			69 539 666	67 941 278	97,70%
	majątkowe			70 148 976	68 550 588	97,72%
	BZE			145 140	145 140	100,00%
1112	Poprawa efektywności energetycznej Miasta			145 140	145 140	100,00%
	System do zarządzania energią			145 140	145 140	100,00%
	własne			145 140	145 140	100,00%
	WIM			60 000	52 212	87,02%
1115	Rozliczenie inwestycji			60 000	52 212	87,02%
	Rozliczenie inwestycji - WIM			60 000	52 212	87,02%
	własne			60 000	52 212	87,02%
	WINF			230 000	230 000	100,00%
1116	System Informacji Przestrzennej Miasta Szczecin - etap II			230 000	230 000	100,00%
	System Informacji Przestrzennej Miasta Szczecin - etap II			230 000	230 000	100,00%
	własne			230 000	230 000	100,00%
	WK			4 566 555	3 807 517	83,38%
1117	Instalacja Artystyczno - Edukacyjna w przestrzeni miejskiej			803 000	44 027	5,48%
	SBO 2022 - Instalacja Artystyczno - Edukacyjna w przestrzeni miejskiej			803 000	44 027	5,48%
	własne			803 000	44 027	5,48%
1121	Rozbudowa i remont obiektów Muzeum Techniki i Komunikacji	01.03		104 000	103 935	99,94%
	Rozbudowa i remont obiektów Muzeum Techniki i Komunikacji			104 000	103 935	99,94%
	własne			104 000	103 935	99,94%
1136	Zakupy inwestycyjne instytucji kultury	01.03		3 659 555	3 659 555	100,00%
	Teatr Lalek „Pleciuga”			320 000	320 000	100,00%
	własne			320 000	320 000	100,00%
	Zakup sprzętu dla Teatru Lalek Pleciuga			96 310	96 310	100,00%
	dotacje			96 310	96 310	100,00%
	Zakup sprzętu oraz wyposażenia DK 13 Muz			12 000	12 000	100,00%
	własne			12 000	12 000	100,00%
	Zakupy inwestycyjne DK Krzemień			390 000	390 000	100,00%
	własne			390 000	390 000	100,00%
	Zakupy inwestycyjne DK Słowianin			1 345 300	1 345 300	100,00%
	własne			1 345 300	1 345 300	100,00%
	Zakupy inwestycyjne Domu Kultury Skolwin			116 000	116 000	100,00%
	własne			116 000	116 000	100,00%
	Zakupy inwestycyjne Filharmonii im. M. Karłowicza w Szczecinie			232 280	232 280	100,00%
	własne			232 280	232 280	100,00%
	Zakupy inwestycyjne instytucji kultury - Muzeum Techniki			98 760	98 760	100,00%
	własne			98 760	98 760	100,00%
	Zakupy inwestycyjne Miejskiego Ośrodka Kultury			15 000	15 000	100,00%

	własne			15 000	15 000	100,00%
	Zakupy inwestycyjne Miejskiej Biblioteki Publicznej			77 905	77 905	100,00%
	własne			77 905	77 905	100,00%
	Zakupy inwestycyjne Teatru Współczesnego			513 000	513 000	100,00%
	dotacje			513 000	513 000	100,00%
	Zakupy inwestycyjne Trafostacji Sztuki			65 000	65 000	100,00%
	własne			65 000	65 000	100,00%
	Zakupy inwestycyjne Willa Lentza			378 000	378 000	100,00%
	własne			378 000	378 000	100,00%
WZP				65 147 281	64 315 719	98,72%
1144	Budowa Centrum Szkolenia Dzieci i Młodzieży, wraz z przebudową i rozbudową Stadionu Miejskiego im. Floriana Krygiera w Szczecinie, boisk piłkarskich oraz infrastruktury towarzyszącej			11 450 320	11 224 867	98,03%
	Budowa Centrum Szkolenia Dzieci i Młodzieży, wraz z przebudową i rozbudową Stadionu Miejskiego im. Floriana Krygiera w Szczecinie, boisk piłkarskich oraz infrastruktury towarzyszącej			11 450 320	11 224 867	98,03%
	własne			11 450 320	11 224 867	98,03%
1146	Fabryka Wody - budowa aquaparku	01.03	02.03	52 889 500	52 889 500	100,00%
	Podwyższenie kapitału zakładowego Spółki Fabryka Wody Sp. z o.o.			52 889 500	52 889 500	100,00%
	własne			52 889 500	52 889 500	100,00%
1148	Rozliczenie inwestycji			807 461	201 352	24,94%
	Rozliczenie inwestycji			807 461	201 352	24,94%
	własne			807 461	201 352	24,94%
Liczba zadań / działań:						
[Cel I.1] = 557 [Cel I.2] = 52 [Cel I.3] = 107 [Cel I.4] = 432 [Razem] = 1148						



Copyright©2023
Urząd_Miasta_Szczecin
plac Armii Krajowej 1
70-456 Szczecin
www.szczecin.pl